

Instancia General

DIR3 EA0001322 SIA 2848972

Datos del interesado

Tipo de persona N° de identificación Razón Social

Jurídica	G36613081	LICEO MARITIMO DE BOUZAS
----------	-----------	--------------------------

Datos del representante

Tipo de persona N° de identificación Nombre Primer apellido Segundo apellido

Física	[REDACTED]	[REDACTED]	[REDACTED]	[REDACTED]
--------	------------	------------	------------	------------

Poder de representación que ostenta

Certificado de persona física en representación de persona jurídica

Datos a efectos de notificaciones

Medio de notificación Email Móvil

Electrónica	[REDACTED]	[REDACTED]
-------------	------------	------------

Expone

Att: [REDACTED]

Solicita

Enviamos documentación para solicitud prórroga, sobre la concesión del edificio social.



Documentación adicional

(*) En virtud del artículo 28.1 de la Ley 39/2015, de 1 de octubre, del Procedimiento Administrativo Común de las Administraciones Públicas, los interesados podrán aportar cualquier otro documento que estimen conveniente

Aportado escrito 12-03-2026

HASH: 95a6c76055578ac5157e4ce4b670df8b727cd358 Validez: Original

Aportado PRESUPUESTOS MEJORAS

HASH: 4d29102bc567cfe82d803144bfd2d07d2ecb29a5 Validez: Original

Deber de Informar a los Interesados sobre Protección de Datos

Información básica sobre protección de datos

Responsable	Autoridad Portuaria de Vigo
Finalidad	Tramitar procedimientos y actuaciones administrativas.
Legitimación	Cumplimiento de una misión realizada en interés público o en el ejercicio de poderes públicos otorgados a esta Entidad.
Destinatarios	Se cederán datos, en su caso, a otras Administraciones Públicas y a los Encargados del Tratamiento de los Datos. No hay previsión de transferencias a terceros países.
Derechos	Acceder, rectificar y suprimir los datos, así como otros derechos, tal y como se explica en la información adicional.
Información Adicional	Puede consultar la información adicional y detallada sobre Protección de Datos en la siguiente dirección https://sede.apvigo.gob.es/privacy

Firma

Fecha y hora de autenticación	12/03/2026 12:06
Apellidos, Nombre	[REDACTED]
Nº de identificación	[REDACTED]
Proveedor de identidad	Cl@ve - Gobierno de España
Sistema de identidad	Certificado cualificado de firma
Tipo de certificado	Representante de persona jurídica
Nivel de seguridad	Medio
IP	[REDACTED]
Id sesión	[REDACTED]

Declaro que es cierto el contenido de este documento y confirmo mi voluntad de firmarlo





Liceo Marítimo de Bouzas
Vigo

A/AT.: Director de la A. P. de Vigo

En Bouzas a, 12 de marzo de 2026.

Estimado Rubén.

Tal y como se me indicó en la reunión mantenida en tu despacho hace ya varias semanas, te envío los presupuestos de las mejoras que realizaremos en el edificio social, para justificar la inversión necesaria, que nos facilite la consecución de la prórroga de la concesión, como establece la ley.

Propuesta de mejoras para conseguir ahorro y eficiencia energética en todo el edificio social:

Cambio de cubierta.

Instalación de placas fotovoltaicas.

Sustitución de ventanales

Presupuesto trabajos ingeniero.

El día 26 de marzo, tenemos convocada la Asamblea General Ordinaria, en la que, si no existe algún impedimento por vuestra parte con referencia a las mejoras que proponemos, solicitaremos autorización a la asamblea y daremos conformidad a la totalidad del gasto, para acometer así estas obras, a lo largo de los meses de verano, junio, julio, agosto del año 2026.

Como siempre, quedo a tu disposición, para tratar de solucionar cualquier duda que pudiera surgir.

A la espera de vuestras noticias, aprovecho el presente, para enviarte un cordial saludo.

[Redacted]
Presidente del L.M.B.



PROYECTO:

**BÁSICO DE CAMBIO DE CUBIERTA, CARPINTERÍAS Y
MONTAJE DE INSTALACIÓN FOTOVOLTAICA PARA
MEJORAR LA EFICIENCIA ENERGÉTICA DEL EDIFICIO
SOCIAL DEL LICEO MARÍTIMO DE BOUZAS**





**PETICIONARIO: LICEO MARÍTIMO DE BOUZAS
CIF: G-36.613.081**

**SITUACIÓN: RÚA EDUARDO CABELLO Nº8, 36208
VIGO (PONTEVEDRA)**

FECHA: MARZO DE 2026

El Ingeniero Industrial:



Consulting Ingeniería
iglesias

MEMORIAS:

1. MEMORIA DESCRIPTIVA
2. MEMORIA URBANÍSTICA
3. MEMORIA CONSTRUCTIVA
4. CUMPLIMIENTO DEL CTE
5. NORMATIVA DE OBLIGADO CUMPLIMIENTO

PRESUPUESTO

PLIEGO DE CONDICIONES

ESTUDIO BÁSICO DE SEGURIDAD Y SALUD

PLANOS

ARQUITECTURA

- | | |
|-----|---|
| A01 | SITUACION Y EMPLAZAMIENTO |
| A02 | PLANO DE LOCALIZACIÓN SOBRE CARTOGRAFÍA OFICIAL |
| A03 | PLANOS ZONA ACTUACIÓN PROPUESTA |

1. MEMORIA DESCRIPTIVA

Agentes:

Promotor: LICEO MARÍTIMO DE BOUZAS
CIF: G-36.613.081
Rúa Eduardo Cabello, nº 8
36208 Vigo - Pontevedra

Sociedad profesional: CONSULTING INGENIERIA IGLESIAS SLP
CIF B-27.850.536
Avda. de Madrid Nº 18 4º – 36204 VIGO
TLF: 629.62.58.18

Ingeniero Industrial: [REDACTED]
DNI: [REDACTED]
Colegiado [REDACTED] Colegio Oficial de Ingenieros Industriales de Vigo
Avda. de Madrid Nº 18 4º – 36204 VIGO

Información previa

Antecedentes y condicionantes de partida:

Por escrito registrado en fecha 12/03/2026 (E-RE-1722), el LICEO MARÍTIMO DE BOUZAS solicita iniciar la tramitación de un expediente para la obtención de una prórroga en el plazo de su concesión según título otorgado por Resolución del Consejo de Administración de la A.P.V. de fecha 25/05/2018, con destino a edificio social.

Con fecha 18/03/2026 se emite notificación para subsanación de la solicitud de prórroga del plazo de la concesión donde se solicita la siguiente documentación:

- Proyecto básico, suscrito por técnico competente, de cada uno de los compromisos de inversión que se pretenden acometer.
- Memoria que justifique que las actuaciones que se pretenden acometer se encuentran recogidas en los requerimientos establecidos en el artículo 82.2.b) del Texto Refundido de la Ley de Puertos del Estado y la Marina Mercante (en adelante TRLPEDM).
- Documentación que acredite que el compromiso inversor supera el límite mínimo establecido del 20% respecto de la inversión inicial actualizada.

Por lo tanto, se redacta el presente proyecto básico para detallar y justificar los compromisos de inversión que se pretenden acometer, para dar contestación a la notificación recibida y para poder continuar con la solicitud de prórroga del plazo de la concesión.

Emplazamiento:

La edificación existente objeto de las actuaciones propuestas se encuentra situada en la rúa Eduardo Cabello nº8, 36208, en Vigo (Pontevedra), inmueble con referencia catastral 0650913NG2705S0001QF.

Servicios existentes:

Las infraestructuras existentes, en correcto estado de conservación, son las propias del suelo urbano consolidado (abastecimiento de agua, red de saneamiento, suministro de energía eléctrica, líneas de telefonía, pavimentación, señalización, etc.)

Descripción de las actuaciones propuestas

Los compromisos de inversión que se pretenden acometer en la edificación existente objeto del presente proyecto, que favorecerán a la mejora de la eficiencia energética del edificio existente, son los siguientes:

- Cambio de material de cubrición de parte de la cubierta existente, formado actualmente por planchas de fibrocemento con amianto, para sustitución por un nuevo panel sándwich con doble chapa de acero y núcleo de polisocianurato (PIR) como material aislante, de 60 mm de espesor. Incluyendo remates e impermeabilización de canalones.

Para ello, se desmontarán los paneles de fibrocemento actuales, cumpliendo todos los requisitos correspondientes a la retirada del amianto, y se retirarán los elementos de remate y los canalones existentes. Posteriormente se colocarán, sobre la estructura existente de cubierta, sin modificar ninguno de sus componentes, los nuevos paneles sándwich de cubrición formados por láminas de acero y núcleo de espuma rígida de poliisocianurato, así como los canalones retirados con una nueva impermeabilización.

- Sustitución de parte de las carpinterías existentes en planta primera y segunda, por unas con geometrías similares pero mejores prestaciones, tipo Cortizo serie COR 70.
- Colocación en cubierta de una instalación solar fotovoltaica para autoconsumo, de 15,60 kWp, formada por 26 captadores solares monocristalinos de alta eficiencia tipo JA SOLAR 600 o similar, con estructura coplanar sujeta a la propia cubierta, que se desarrollará y justificará en proyecto a parte.

Justificación de cumplimiento del artículo 82.2.b) del TRLPEMM

Tal y como se indica en el apartado 2.b) del artículo 82. *Plazo de las concesiones*, del TRLPEMM,

2. El vencimiento del plazo de la concesión deberá coincidir con el de la autorización de actividad o el de la licencia de prestación del servicio, y será improrrogable salvo en los siguientes supuestos:

[...]

b) Cuando en el título de otorgamiento no se haya previsto la posibilidad de prórroga, o habiéndose previsto se hayan agotado las posibilidades contempladas en el mismo, pero el concesionario lleve a cabo una inversión relevante no prevista inicialmente en la concesión y que haya sido autorizada por la Autoridad Portuaria, tanto en la concesión como, en su caso, en la concesión modificada por ampliación de su superficie siempre que formen una unidad de explotación y que, a juicio de la Autoridad Portuaria, sea de interés para mejorar la productividad, la eficiencia energética o la calidad ambiental de las operaciones portuarias, o suponga la introducción de nuevas tecnologías o procesos que incrementen su competitividad y que, en todo caso, sea superior al 20 por ciento del valor actualizado de la inversión inicialmente prevista en el título concesional, el plazo de vencimiento podrá ser prorrogado, no pudiendo superar en total el plazo máximo de 50 años.

El plazo de cada una de las prórrogas que se otorguen en este supuesto no podrá ser superior a la mitad del plazo inicial y la suma de los plazos de estas no podrá ser superior a una vez y media el plazo inicial de la concesión.

La prórroga de la concesión determinará la modificación de las condiciones de la misma, que deberán ser aceptadas por el concesionario con anterioridad a la resolución de otorgamiento de la prórroga.

[...]

Tal y como se detalla en el presente proyecto, las actuaciones propuestas se consideran de interés para mejorar la eficiencia energética de la edificación existente, por lo que estarían incluidas en las inversiones consideradas como relevantes a las que se hace referencia en el apartado 2.b) del artículo 82 del TRLPEMM.

En concreto, las mejoras alcanzadas serían las siguientes:

- Mejora de la transmitancia de la envolvente térmica que mejora el coeficiente global de transmisión de calor del edificio, tanto por el cambio del material de cubrición de la cubierta como por el cambio de carpinterías, asegurando una mayor calidad de la envolvente evitando descompensaciones en la calidad térmica de los espacios del edificio, tal y como se detalla a continuación.

Cambio de material de cubrición

Por un lado, según las características técnicas de las cubiertas de fibrocemento, la resistencia térmica de las placas tiene un valor medio de 0,02 m²K/W, que equivale a un valor de transmitancia térmica de 50 W/m²K.

Por otro lado, para una cubierta formada por paneles sándwich con núcleo tipo PIR y un espesor de 60 mm, el coeficiente de transmisión térmica correspondiente es de 0,35 W/m²K.

Por lo tanto, el valor de la transmitancia térmica de la cubierta se reduce en más de un 99%.

Cambio de carpinterías

Comparando 2 carpinterías de aluminio con rotura de puente térmico de dimensiones similares, pero con características del vidrio y el marco diferentes, se obtienen las siguientes diferencias.

Por un lado, considerando una carpintería corredera con vidrio doble estándar, se obtienen los siguientes valores:

- Transmitancia térmica U vidrio = 3.30 W/m²K
- Transmitancia térmica U carpintería = 4.00 W/m²K
- Transmitancia térmica U = 3.46 W/m²K

Por otro lado, considerando una carpintería oscilobatiente tipo CORTIZO de la serie COR-70 con vidrio doble con control térmico, se obtienen los siguientes valores:

- Transmitancia térmica U vidrio = 1.40 W/m²K
- Transmitancia térmica U carpintería = 1.70 W/m²K
- Transmitancia térmica U = 1.51 W/m²K

Por lo tanto, el valor de la transmitancia térmica de las carpinterías se reduce en más de un 50%.

- Mejora en la permeabilidad al aire de la envolvente térmica. Además, se prestará especial atención a los encuentros entre huecos y opacos para mantener una correcta estanqueidad de la envolvente.

Del mismo modo que se realizó en el apartado anterior, comparando 2 carpinterías de aluminio con rotura de puente térmico de dimensiones similares, pero con características del marco diferentes, se obtienen las siguientes diferencias.

Por un lado, para una carpintería corredera genérica, la permeabilidad al aire correspondiente, según la UNE-EN 12207, es de clase 3, y la estanqueidad al agua, según la UNE-EN 12208, es de clase 7A.

Por otro lado, para una carpintería oscilobatiente tipo CORTIZO de la serie COR-70, la permeabilidad al aire correspondiente, según la UNE-EN 12207, es de clase 4, y la estanqueidad al agua, según la UNE-EN 12208, es de clase E1500.

Por lo tanto, el valor de la permeabilidad y estanqueidad de las carpinterías se mejora.

- Tal y como se desarrollará y justificará en el proyecto a parte correspondiente a la instalación solar fotovoltaica de autoconsumo, dicha instalación contribuirá a mejorar el consumo energético del edificio al utilizar energía eléctrica procedente de fuentes renovables, lo que conllevará a una reducción del consumo de la energía primaria no renovable y a una contribución a la mejora del medioambiente.

Justificación del compromiso inversor mínimo

Con fecha 18 de julio de 2024 la empresa TECNITASA (TÉCNICOS EN TASACIÓN, S.A.) realiza certificación de tasación nº expediente 2024-011133/36 V.00 a nombre de LICEO MARÍTIMO DE BOUZAS para determinar el valor del suelo y vida útil del inmueble situado en la rúa Eduardo Cabello nº8, 36208, en Vigo (Pontevedra). En dicho informe se valoran las instalaciones fijas y construcciones incluidas dentro de la concesión administrativa otorgada a la entidad con un valor de 574.308,90 €.

Tal y como se detalla en el Presupuesto del presente proyecto básico, el valor de la inversión propuesta es superior al 20% respecto de la inversión inicial actualizada, tal y como se refleja a continuación.




- Inversión inicial actualizada: 574.308,90 €.
- 20% de Inversión inicial actualizada: 114.861,78 €.
- Presupuesto de Ejecución por Contrata de la inversión propuesta: 146.500,01 € (superior a 114.861,78 €)

Conclusión

Con el presente proyecto básico se considera contestada la notificación recibida y para poder continuar con la solicitud de prórroga del plazo de la concesión.

Vigo, marzo de 2026

El Ingeniero Industrial


Fdo. 
Colegiado 

2. MEMORIA URBANÍSTICA

El planeamiento vigente en la actualidad en el Concello de Vigo es el Plan General de Ordenación Municipal, aprobado definitivamente por el Pleno del Concello de Vigo el 26 de mayo de 2025.

En este caso, la zona objeto del presente proyecto se encuentra en el Puerto de Vigo, pudiendo englobarse dentro del Plan Especial del Puerto de Vigo.

Como ya se ha indicado, las modificaciones propuestas afectan únicamente al material de acabado de parte de la cubierta, a la sustitución de parte de las ventanas existentes y a la colocación de una nueva instalación solar fotovoltaica en cubierta, por lo que se mantienen el volumen actual, la ocupación y la superficie construida de la edificación.

Plan Especial del Puerto de Vigo y sus Modificaciones Puntuales.

La zona de actuación se ubica, según el Plano 1 Hoja 7, de los Planos de Ordenación del Plan Especial del Puerto, en la Ordenanza 7. Área dotacional pública de Bouzas.

NORMAS URBANÍSTICAS. [...]

SECCIÓN III. NORMAS COMUNES [...]

ART. 18 CONDICIONES DE LA URBANIZACIÓN, LAS INSTALACIONES, LOS SERVICIOS Y LA SEGURIDAD

- 1. [...] En cuanto a los tipos y calidades de los materiales a emplear, así como los acabados de las construcciones, se respetará la iniciativa de los proyectistas, estableciéndose, a título orientativo, una relación de materiales a emplear según el tipo de construcción, y teniendo en cuenta el carácter industrial de la mayoría de las construcciones, procurando respetar la tipología de las edificaciones del entorno.*

En este sentido pueden distinguirse tres tipos principales de obras a realizar: Infraestructuras marítimas, infraestructuras terrestres y edificaciones.

[...]

Por último, en las edificaciones, podemos distinguir dos apartados: fachadas y cubiertas. En fachadas podrán emplearse los materiales usuales en el entorno, tales como piedra granítica, hormigón visto, recubrimientos de mortero, vidrio, madera, etc. En los ventanales se utilizará madera, aluminio lacado, P.V.C., así como hormigón visto, en el caso de las naves. Las cubiertas serán de teja, pizarra, chapa lacada, fibrocemento de color teja o pizarra, chapa de cobre y terrazas planas.

Queda prohibida la utilización en exteriores de bloques de hormigón, salvo los específicamente fabricados para ser vistos, y ladrillo sin revestir.

[...]

En este caso los materiales propuestos cumplen lo establecido en este artículo al tratarse de aluminio lacado para las ventanas a sustituir y chapa lacada para el nuevo acabado de parte de la cubierta.

SECCIÓN IV. ORDENANZAS REGULADORAS [...]

ART. 25 ORDENANZA 7. ÁREA DOTACIONAL PÚBLICA DE BOUZAS

Se delimita y regula este ámbito de ordenación al efecto de mejorar las condiciones urbanas del entorno del núcleo de Bouzas con la integración de subámbitos del borde costero y portuario.

Se ordena en dos subzonas definidas en los correspondientes planos de ordenación:

- La situada al este del eje del vial, en contacto con la dársena, en la que se autorizan usos náutico-deportivos, dotacionales e institucionales y servicios portuarios, los cuales deberán ser compatibles con la reserva prevista para el paso del ferrocarril hasta la Terminal de Transbordadores.*

[...]

En este caso la edificación existente objeto del presente proyecto se encuentra en la subzona situada al este del eje del vial y se mantiene su uso, dotacional.

Cumplimiento de la Ley 2/2016, de 10 de febrero, del suelo de Galicia.

Las obras propuestas cumplen con lo establecido en la ley del suelo de Galicia. En concreto, conforme al artículo 353 del Reglamento de la Ley 2/2016, se justifica a continuación el cumplimiento de lo establecido en el artículo 216 Adaptación al ambiente y protección del paisaje de dicho reglamento.

Artículo 216. Adaptación al ambiente y protección del paisaje




1. *Las normas de aplicación directa contenidas en el presente título vincularán todos los instrumentos de planeamiento urbanístico y a las administraciones públicas, que deberán atenerse a ellas al conceder o denegar licencias y al ejercer sus competencias urbanísticas, exista o no planeamiento aplicable, así como a los particulares que deberán tenerlas en cuenta en las obras y actuaciones que promuevan, en ejecución del planeamiento urbanístico.*
2. *El uso del suelo y, en especial, su urbanización y edificación, se deberán adaptar a las características naturales y culturales de su contorno, así como respetar sus valores.*
3. *Las construcciones e instalaciones se deberán adaptar al ambiente en el que estén situadas y, para tal efecto (artículo 91 de la LSG) se establecen con carácter general y con independencia de la clasificación del suelo, las siguientes normas de aplicación directa:*
 - a) *Las construcciones en lugares inmediatos a un edificio o un conjunto de edificios de carácter histórico o tradicional deberán armonizar con él (artículo 91.a) de la LSG) y ser coherentes con las características naturales y culturales de su contorno inmediato y del paisaje circundante.*
 - b) *En los lugares de paisaje abierto o natural, o en las perspectivas que ofrezcan los conjuntos urbanos de características históricas o tradicionales y en las inmediaciones de las carreteras o caminos de trayecto pintoresco no se permitirá que la situación, masa o altura de las construcciones, muros y cerramientos, o la instalación de otros elementos, limiten el campo visual para contemplar las bellezas naturales, rompan la armonía del paisaje, desfiguren la perspectiva propia del mismo o limiten o impidan la contemplación del conjunto (artículo 91.b) de la LSG).*
 - c) *La tipología de las construcciones y los materiales y los colores empleados deberán favorecer la integración en el entorno inmediato y en el paisaje (artículo 91.c) de la LSG).*
 - d) *Las construcciones deberán presentar todos sus paramentos exteriores y cubiertas totalmente terminados (artículo 91.d) de la LSG).*
 - e) *Queda prohibida la publicidad estática que por sus dimensiones, localización o colorido no cumpla las anteriores prescripciones (artículo 91.e) de la LSG).*
 - f) *En las zonas de flujo preferente y en las áreas amenazadas por graves riesgos naturales o tecnológicos como explosión, incendio, contaminación, hundimiento u otros análogos sólo se permitirán las construcciones y usos admitidos por las legislaciones sectoriales correspondientes (artículo 91.f) de la LSG).*
4. *Las normas establecidas en el punto anterior deben ser concretadas por el Concello respectivo, en forma de determinaciones justificadas incluidas en los instrumentos de planeamiento urbanístico aplicables, o bien en forma de condiciones que se impongan en los títulos habilitantes de naturaleza urbanística y demás autorizaciones que proceda, en desenvolvimiento justificado de las citadas determinaciones.*

El presente proyecto se adaptará al ambiente donde está situado, conforme al citado artículo 91 de la ley 2/2016 del Suelo de Galicia, ya que se mantiene el uso del suelo existente y las obras propuestas se adaptan al ambiente en el que están situadas de la siguiente manera:

- a) La edificación existente no se encuentra en un lugar inmediato a un edificio o conjunto de edificios de carácter histórico o tradicional.
- b) La situación, masa y altura de las obras no limitan el espacio visual ni rompen la armonía del paisaje.
- c) Los materiales y colores son neutros y similares a los existentes en la zona, favoreciendo la integración en el entorno inmediato y el paisaje.
- d) Los parámetros exteriores y las cubiertas estarán totalmente terminados.
- e) Se mantiene la publicidad existente, formada por logos en fachada, permitidos según el artículo 3.2.17, que se integran en el entorno inmediato sin romper la armonía del paisaje.
- f) Se cumple todo lo establecido en la legislación sectorial correspondiente.

Vigo, marzo de 2026

El Ingeniero Industrial


Fdo. 
Colegiado 

3. MEMORIA CONSTRUCTIVA

3.1 SISTEMA ESTRUCTURAL

Se mantiene el sistema estructural existente en la edificación.

3.2 SISTEMA ENVOLVENTE

En general se mantiene el sistema envolvente existente en la edificación modificando únicamente el material de cubrición de la parte de la cubierta que actualmente dispone de placas de fibrocemento con amianto y sustituyendo parte de las ventanas existentes en la planta 1 y 2.

El nuevo material de acabado de cubierta propuesto está formado por panel sándwich con doble chapa de acero y núcleo de polisocianurato (PIR) como material aislante, de 60 mm de espesor.

Las nuevas ventanas propuestas están formadas por carpinterías de aluminio tipo CORTIZO, serie COR 70 EVOLUTION SEMI-VISTA, con estructura de vidrio con control térmico 4/18/6 stopsol.

Los parámetros básicos que se han tenido en cuenta a la hora de la elección del sistema han sido la zona climática, el grado de impermeabilidad, la transmitancia térmica, las condiciones de propagación exterior y de resistencia al fuego, las condiciones de seguridad de utilización en lo referente a los huecos, elementos de protección y elementos salientes y las condiciones de aislamiento acústico determinados por los documentos básicos DB-HS-1 de Protección frente a la humedad, DB-HS-5 de Evacuación de aguas, DB-HE-1 de Limitación de la demanda energética, DB-SI-2 de Propagación exterior, DB-SU-1 Seguridad frente al riesgo de caídas, DB-SU-2 Seguridad frente al riesgo de impacto y atrapamiento y DB-HR de Protección frente al ruido.

3.3 SISTEMA DE COMPARTIMENTACIÓN

Se mantiene el sistema de compartimentación interior existente en la edificación.

3.4 SISTEMA DE ACABADOS

Se mantiene el sistema de acabados existente en la edificación contemplando únicamente el retoque de posibles desperfectos en el falso techo existente en planta 2 al desmontarlo para acceder a la zona de actuación en cubierta. Para ello se aplicarán 2 manos de pintura plástica lisa mate antimoho blanca o en color suave, similar a la existente.

Los parámetros básicos que se han tenido en cuenta a la hora de la elección de los acabados han sido los criterios de confort y durabilidad, así como las condiciones de seguridad de utilización en lo referente a los suelos determinadas por el documento básico DB-SU-1 Seguridad frente al riesgo de caídas.

3.5 SISTEMA DE ACONDICIONAMIENTO E INSTALACIONES

SISTEMA DE ACONDICIONAMIENTO AMBIENTAL.

Los materiales y los sistemas elegidos garantizan unas condiciones de higiene, salud y protección del medioambiente, de tal forma que se alcanzan niveles aceptables de salubridad y estanqueidad en el ambiente interior del edificio haciendo que éste no deteriore el medio ambiente en su entorno inmediato, garantizando una adecuada gestión de toda clase de residuos.




Los parámetros básicos que se han tenido en cuenta para la solución de muros, suelos, fachadas y cubiertas han sido, según su grado de impermeabilidad, los establecidos en DB-HS-1 Protección frente a la humedad.

INSTALACIONES.

Se mantienen todas las instalaciones existentes en la edificación y se colocará una nueva instalación solar fotovoltaica en cubierta, para autoconsumo, que se desarrollará y justificará en proyecto a parte.

Vigo, marzo de 2026

El Ingeniero Industrial


Fdo. 
Colegiado 

4. CUMPLIMIENTO DEL CTE

Cumplimiento del CTE	DB-SE	Exigencias básicas de Seguridad estructural	Proyecto Ejecución
	DB-SI	Exigencias básicas de Seguridad en caso de incendio	No es de aplicación
	SI 1	Propagación interior	No es de aplicación
	SI 2	Propagación exterior	No es de aplicación
	SI 3	Evacuación de ocupantes	No es de aplicación
	SI 4	Instalaciones de protección contra incendios	No es de aplicación
	SI 5	Intervención de los bomberos	No es de aplicación
	SI 6	Resistencia al fuego de la estructura	No es de aplicación
	DB-SUA	Exigencias básicas de Seguridad de utilización y accesibilidad	Proyecto Ejecución
	SUA1	Seguridad frente al riesgo de caídas	Proyecto Ejecución
	SUA2	Seguridad frente al riesgo de impacto o de atrapamiento	No es de aplicación
	SUA3	Seguridad frente al riesgo de aprisionamiento	No es de aplicación
	SUA4	Seguridad frente al riesgo causado por iluminación inadecuada	No es de aplicación
	SUA5	Seguridad frente al riesgo causado por situaciones con alta ocupación	No es de aplicación
	SUA6	Seguridad frente al riesgo de ahogamiento	No es de aplicación
	SUA7	Seguridad frente al riesgo causado por vehículos en movimiento	No es de aplicación
	SUA8	Seguridad frente al riesgo causado por la acción del rayo	No es de aplicación
	SUA9	Accesibilidad	No es de aplicación
	DB-HS	Exigencias básicas de Salubridad	Proyecto Ejecución
	HS1	Protección frente a la humedad	Proyecto Ejecución
	HS2	Recogida y evacuación de residuos	No es de aplicación
	HS3	Calidad del aire interior	No es de aplicación
	HS4	Suministro de agua	No es de aplicación
	HS5	Evacuación de aguas	No es de aplicación
	HS6	Protección frente a la exposición al radón	No es de aplicación
	DB-HR	Exigencias básicas de Protección frente al ruido	No es de aplicación
	DB-HE	Exigencias básicas de Ahorro de energía	No es de aplicación
	HE0	Limitación del consumo energético	No es de aplicación
HE1	Condiciones para el control de la demanda energética	No es de aplicación	
HE2	Condiciones de las instalaciones térmicas	No es de aplicación	
HE3	Condiciones de las instalaciones de iluminación	No es de aplicación	
HE4	Contribución mínima de energía renovable para cubrir la demanda de agua caliente sanitaria	No es de aplicación	
HE5	Generación mínima de energía eléctrica procedente de fuentes renovables	No es de aplicación	
HE6	Dotaciones mínimas para la infraestructura de recarga de vehículos eléctricos	No es de aplicación	


Vigo, marzo de 2026

El Ingeniero Industrial



Fdo.

Colegiado



5. NORMATIVA DE OBLIGADO CUMPLIMIENTO

NORMATIVA DE OBLIGADO CUMPLIMIENTO ESTATAL Y AUTONÓMICO DE GALICIA

I. ESTATAL

0. ACTIVIDAD PROFESIONAL
1. ABASTECIMIENTO DE AGUA, VERTIDO Y DEPURACIÓN
2. ACCIONES EN LA EDIFICACIÓN
3. ACTIVIDADES RECREATIVAS
4. AISLAMIENTO TÉRMICO
5. AISLAMIENTO ACÚSTICO
6. APARATOS ELEVADORES
7. APARATOS A PRESIÓN
8. AUDIOVISUALES, ANTENAS Y TELECOMUNICACIONES
9. BARRERAS ARQUITECTÓNICAS
10. CALEFACCIÓN, CLIMATIZACIÓN Y AGUA CALIENTE SANITARIA
11. CASILLEROS POSTALES
12. CEMENTOS
13. CIMENTACIONES
14. COMBUSTIBLES
15. CONSUMIDORES
16. CONTROL DE CALIDAD
17. CUBIERTAS E IMPERMEABILIZACIONES
18. ELECTRICIDAD E ILUMINACIÓN
19. ENERGÍA SOLAR Y ENERGÍAS RENOVABLES
20. ESTADÍSTICA
21. ESTRUCTURAS DE ACERO
22. ESTRUCTURAS DE FÁBRICA
23. ESTRUCTURAS DE FORJADOS
24. ESTRUCTURAS DE HORMIGÓN
25. ESTRUCTURAS DE MADERA
26. FONTANERÍA
27. HABITABILIDAD
28. INSTALACIONES ESPECIALES
29. MEDIO AMBIENTE E IMPACTO AMBIENTAL
30. PROTECCIÓN CONTRA INCENDIOS
31. PROYECTOS
32. RESIDUOS
33. SEGURIDAD Y SALUD
34. VIDRIERÍA

II. AUTONÓMICA DE GALICIA

0. ACTIVIDAD PROFESIONAL
1. ABASTECIMIENTO DE AGUA, VERTIDO Y DEPURACIÓN
2. ACTIVIDADES RECREATIVAS
3. AISLAMIENTO ACÚSTICO
4. BARRERAS ARQUITECTÓNICAS
5. CALEFACCIÓN, CLIMATIZACIÓN Y AGUA CALIENTE SANITARIA
6. COMBUSTIBLES
7. CONSUMO
8. CONTROL DE CALIDAD
9. ELECTRICIDAD E ILUMINACIÓN
10. ESTADÍSTICA
11. HABITABILIDAD
12. MEDIO AMBIENTE E IMPACTO AMBIENTAL
13. PROYECTOS
14. RESIDUOS
15. SEGURIDAD Y SALUD

NORMAS DE REFERENCIA DEL CTE

1. NORMAS INCLUIDAS EN EL DB-HE
2. NORMAS INCLUIDAS EN EL DB-HS
3. NORMAS INCLUIDAS EN EL DB-SE-ACERO
4. NORMAS INCLUIDAS EN EL DB-SE-CIMENTOS
5. NORMAS INCLUIDAS EN EL DB-SE-FÁBRICA
6. NORMAS INCLUIDAS EN EL DB-SE-MADERA
7. NORMAS INCLUIDAS EN EL DB-SI-INCENDIO
8. NORMAS INCLUIDAS EN EL DB-HR-RUIDO
9. NORMAS INCLUIDAS EN EL DB-SUA

De acuerdo con lo dispuesto en el art. 1º a). Uno del Decreto 462/1971, de 11 de marzo, del Ministerio de la Vivienda por el que se dictan normas sobre la redacción de proyectos y la dirección de obras de edificación, en la redacción del presente proyecto de Edificación se han observado las siguientes normas vigentes aplicables sobre construcción.

0. ACTIVIDAD PROFESIONAL

FUNCIONES DE LOS ARQUITECTOS Y LOS APAREJADORES

Decreto del Ministerio de Gobernación de fecha 16 de julio de 1935	Gaceta	18.07.35
Corrección de errores	Gaceta	19.07.35
Modificación	Gaceta	26.07.34

FACULTADES Y COMPETENCIAS PROFESIONALES DE LOS ARQUITECTOS TÉCNICOS

Decreto 265/1971 de 19 de febrero de 1971 del Ministerio de Vivienda	B.O.E.44	20.02.71
--	----------	----------

NORMAS SOBRE REDACCIÓN DE PROYECTOS Y LA DIRECCIÓN DE OBRAS DE EDIFICACIÓN

Decreto 462/1971 de 11 de Marzo de 1971 de Ministerio de Vivienda	B.O.E.71	24.03.71
---	----------	----------

MODIFICACIÓN DEL ART. 3 DEL DECRETO 462/1971, DE 11 DE MARZO, REFERENTE A DIRECCIÓN DE OBRAS DE EDIFICACIÓN

Real Decreto 129/1985 de 23 de enero de 1985 del Ministerio de obras Públicas y Urbanismo	B.O.E.33	07.02.85
---	----------	----------

NORMAS DE REGULACIÓN DE LA EXISTENCIA DEL "LIBRO DE ÓRDENES Y VISITAS" EN LAS OBRAS DE CONSTRUCCIÓN DE "VIVIENDAS DE PROTECCIÓN OFICIAL"

Orden de 19 de mayo de 1970 del Ministerio de Vivienda	B.O.E.125	26.05.70
--	-----------	----------

NORMAS SOBRE EL LIBRO DE ÓRDENES Y ASISTENCIAS EN OBRAS DE EDIFICACIÓN

Orden de 9 de junio de 1971 del Ministerio de Vivienda	B.O.E.144	17.06.71
Determinación del ámbito de aplicación de la Orden	B.O.E.176	24.07.71

REGULACIÓN DEL CERTIFICADO FINAL DE LA DIRECCIÓN DE OBRAS DE LA EDIFICACIÓN

Orden de 28 de enero de 1972 del Ministerio de Vivienda	B.O.E.35	10.02.72
---	----------	----------

LEY SOBRE COLEGIOS PROFESIONALES

Ley 02/1974 de 13 de Febrero de 1974 de la Jefatura de Estado	B.O.E.40	15.02.74
Parcialmente derogada por la Ley 74/1978 de 26 de diciembre	B.O.E.10	11.01.79
Se modifican los arts. 2, 3 y 5 por el Real Decreto-Ley 5/1996, de 7 de junio	B.O.E.139	08.06.96
Se modifican los arts. 2, 3, 5 y 6, por la Ley 7/1997, de 14 de abril	B.O.E.90	15.04.97
Se modifica la disposición adicional 2, por el Real Decreto-Ley 6/1999, de 16 de abril	B.O.E.92	17.04.99
Se modifica el art. 3, por el Real Decreto-Ley 6/2000, de 23 de junio	B.O.E.151	24.06.00
Se modifica el art. 5 letra a), añade art. 15, añade art. 14, añade art. 13, añade art. 12, Añade art. 11, añade art. 10, añade art. 5 letra u), reenumera art. 5 letra u), pasa a ser letra x), Modifica art. 5 letra q), suprime art. 5 letra ñ), añade disp. adic. 4, añade disp. adic. 3, Modifica art. 3, añade art. 2 ap. 6, añade art. 2 ap. 5, modifica art. 2 ap. 4, modifica art. 1 ap. 3, Añade disp. adic. 5, de la Ley 25/2009, de 22 de diciembre. Ley Omnibus	B.O.E.308	23.12.09

MODIFICACIÓN DE DIVERSAS LEYES PARA SU ADAPTACIÓN A LA LEY SOBRE EL LIBRE ACCESO A LAS ACTIVIDADES DE SERVICIOS Y SU EJERCICIO

Ley 25/2009 de 22 de diciembre	B.O.E.308	23.12.09
--------------------------------	-----------	----------

MODIFICACIÓN. VISADO COLEGIAL OBLIGATORIO

Real Decreto 1000/2010 de 5 de agosto de 2010 del Ministerio de Economía y Hacienda	B.O.E.190	06.08.10
---	-----------	----------

NORMAS REGULADORAS DE LOS COLEGIOS PROFESIONALES

Ley 74/1978 de 26 de diciembre de Jefatura del Estado	B.O.E.10	11.01.79
---	----------	----------

TARIFAS DE HONORARIOS DE LOS ARQUITECTOS EN TRABAJOS DE SU PROFESIÓN

Real decreto 2512/1977 de 17 de junio de 1977 del Ministerio de Vivienda	B.O.E.234	30.09.77
La Ley 17/97 deroga los aspectos económicos de la Ley		

MODIFICACIÓN DE LAS TARIFAS DE LOS HONORARIOS DE LOS ARQUITECTOS EN TRABAJOS DE SU PROFESIÓN

Real Decreto 2356/1985 de 4 de diciembre de 1985 del Ministerio de Obras Públicas y Urbanismo	B.O.E.303	19.12.85
---	-----------	----------

MODIFICACIÓN PARCIAL DE LAS TARIFAS DE HONORARIOS DE ARQUITECTOS, APROBADA POR EL REAL DECRETO 2512/1977, DE 17 DE JUNIO, Y DE APAREJADORES Y ARQUITECTOS TÉCNICOS APROBADAS POR EL REAL DECRETO 314/1979, DE 19 DE ENERO

Real Decreto 84/1990 de 19 de enero de 1990 del Minis. de Relac. con las Cortes y de la Secr. del Gobierno	B.O.E.22	25.01.90
--	----------	----------

REGULACIÓN DE LAS ATRIBUCIONES PROFESIONALES DE ARQUITECTOS E INGENIEROS TÉCNICOS

Ley 12/1986 de la Jefatura de Estado de 1 de abril de 1986	B.O.E.79	02.04.86
Corrección de errores	B.O.E.100	26.04.86

MODIFICACIÓN DE LA LEY 12/1986, SOBRE REGULACIÓN DE LAS ATRIBUCIONES PROFESIONALES DE LOS ARQUITECTOS E INGENIEROS TÉCNICOS

Ley 33/1992 de 9 de diciembre de 1992 de Jefatura del Estado	B.O.E.296	10.12.92
--	-----------	----------

MEDIDAS LIBERALIZADORAS EN MATERIA DE SUELO Y COLEGIOS PROFESIONALES

Ley 7/1997 de la Jefatura de Estado de 14 de abril de 1997	B.O.E.90	15.04.97
--	----------	----------

LEY DE ORDENACIÓN DE LA EDIFICACIÓN

Ley 38/1999 de la Jefatura de Estado de 5 de noviembre de 1999	B.O.E.266	06.11.99
--	-----------	----------

Se modifica el art. 3.1, por la Ley 24/2001 de 27 de diciembre	B.O.E.313	31.12.01
Se modifica la disposición adicional 2, por Ley 53/2002, de 30 de diciembre	B.O.E.313	31.12.02
Se modifica el art. 4 por la Ley 25/2009, de 22 de diciembre	B.O.E.308	23.12.09
Se modifican el art. 3 ap. 1 párr. 1º, el art. 3 ap. 2 párr. 1º, y el art. 2 ap. 2 por la Ley 8/2013, de 26 de junio. Ley de rehabilitación, regeneración y renovación urbanas.	B.O.E.153	27.06.13

CÓDIGO TÉCNICO DE LA EDIFICACIÓN

Real Decreto 314/2006 del Ministerio de Vivienda del 17 de marzo de 2006	B.O.E.74	28.03.06
Modificado por el Real Decreto 1371/2007. DB-HR Protección frente al Ruido	B.O.E.254	23.10.07
Corrección de errores Real Decreto 1371/2007	B.O.E.304	20.12.07
Corrección de errores del Real Decreto 314/2006	B.O.E.22	25.01.08
Orden VIV/1744/2008 de 9 de junio, por la que se regula el Registro General del Código Técnico de la Edificación	B.O.E.148	19.06.08
Modificado por el Real Decreto 1675/2008 del Ministerio de Vivienda	B.O.E.252	18.10.08
Modificado por la Orden VIV/984/2009 del Ministerio de Vivienda	B.O.E.230	23.04.09
Corrección de errores y erratas	B.O.E.99	23.09.09
Modificado por el Real Decreto 173/2010. Accesibilidad y no discriminación de las personas con discapacidad	B.O.E.61	11.03.10
Modificado. Añade el art. 4 ap. 4 d), por el Real Decreto núm. 410/2010, de 31 de marzo	B.O.E. 97	22.04.10
Sentencia de 4 de mayo de 2010, de la Sala Tercera del Tribunal Supremo, por la que se declara la nulidad del artículo 2.7 del Real Decreto 314/2006		
Modificado. Deroga el art. 2 ap. 5, modifica Anejo III, modifica art. 2 ap. 6, modifica art. 2 ap. 4, el art. 2 ap. 3, y el art. 1 ap. 4, por la Ley 8/2013, de 26 de junio.	B.O.E.184	30.07.10
Modificado. Diversos artículos por la Orden FOM/1635/2013, de 10 de septiembre.	B.O.E.153	27.06.13
Corrección de errores Orden FOM/1635/2013	B.O.E. 219	12.09.13
	B.O.E.268	08.11.13

LEY DE SOCIEDADES PROFESIONALES

Ley 2/2007 de 15 de marzo de 2007 de la Jefatura de Estado	B.O.E.65	16.03.07
Se modifica los art. 3;4;9.3; DA 7ª, DF 2ª por la Ley 25/2009, de 22 de diciembre	B.O.E.308	23.12.09

REAL DECRETO 3/2011 CONTRATOS DEL SECTOR PÚBLICO

Real Decreto Legislativo 3/2011, de 14 de noviembre	B.O.E.276	16.11.11
Rectificación	B.O.E. 29	03.02.12
Añade disp. adic. 28 ap. 3 por la Ley 17/2012, de 27 de diciembre.	B.O.E.312	28.12.13
Modifica disp. adic. 16 ap. 1 f), modifica art. 216 ap. 4, modifica art. 222 ap. 4, añade disp. adic. 32, añade disp. adic. 33 por el Real Decreto-ley 4/2013, de 22 de febrero.	B.O.E.47	23.02.13
Añade disp. adic. 34 por la Ley 8/2013, de 26 de junio.		
Ley de rehabilitación, regeneración y renovación urbanas.	B.O.E.153	27.06.13
Deja sin efecto art. 322, añade disp. transit. 9, añade disp. adic. 35, modifica art. 316 ap. 3 por Real Decreto-ley núm. 8/2013, de 28 de junio.	B.O.E.155	29.06.13
Añade disp. adic. 28 ap. 4 por la Ley 10/2013, de 24 de julio.	B.O.E.177	25.07.13
Añade disp. adic. 32, añade disp. adic. 33, modifica disp. adic. 16 ap. 1 f), modifica art. 228 ap. 5, modifica art. 222 ap. 4, modifica art. 216 ap. 4 por la Ley 11/2013, de 26 de julio.	B.O.E.179	27.07.13
Modifica art. 96 ap. 2, modifica art. 96 ap. 3, añade art. 146 ap. 5, añade art. 32 letra d), modifica disp. transit. 4, añade art. 146 ap. 4, añade art. 228 BIS, modifica art. 216 ap. 8, modifica art. 216 ap. 6, modifica art. 65 ap. 5, modifica art. 102 ap. 5, modifica art. 59 ap. 1, modifica art. 65 ap. 1, por la Ley 14/2013, de 27 de septiembre. Ley de Emprendedores.	B.O.E.233	28.09.13
Modifica rúbrica Cap. Único Título III de Libro V, modifica rúbrica art. 334, modifica en cuanto a las referencias a la Plataforma de Contratación del Estado, se entenderán hechas a Plataforma de Contratación del Sector Público por la Ley 20/2013, de 9 de diciembre.	B.O.E.295	10.12.13
Actualiza art. 14 ap. 1, actualiza art. 17 ap. 1 a), actualiza art. 24 ap. 1, actualiza art. 141 ap. 1 a), actualiza art. 274 ap. 2, actualiza art. 15 ap. 1 b), actualiza art. 16 ap. 1 b), actualiza art. 17 ap. 1 b), actualiza art. 21 ap. 1, actualiza art. 37 ap. 1, actualiza art. 40 ap. 1 b), actualiza art. 137 ap. 1, actualiza art. 154 ap. 3, actualiza art. 15 ap. 1 a), actualiza art. 16 ap. 1 a), por la Orden HAP/2425/2013, de 23 de diciembre.	B.O.E.310	27.12.13
Suprime art. 41 ap. 2, modifica art. 65 ap. 1, modifica art. 75, añade disp. adic. 1 BIS, modifica art. 77, modifica art. 78, modifica disp. transit. 4, modifica disp. adic. 16 ap. 1 f), añade art. 79 BIS, disp. final 3. 1: suprime art. 3 ap. 2 f), modifica art. 76 por Ley 25/2013, de 27 de diciembre. Ley de Impulso de la factura electrónica.	B.O.E.311	28.12.13
Añade art. 271 ap. 7 por el Real Decreto-ley 1/2014, de 24 de enero.	B.O.E. 22	25.01.14

REAL DECRETO 817/2009 DESARROLLA PARCIALMENTE LA LEY 30/2007 DE CONTRATOS DEL SECTOR PÚBLICO

R.D.817/2009 de 8 de mayo del Ministerio de Economía y Hacienda	B.O.E.118	15.05.09
Modifica disp. final 2, téngase en cuenta disp. transit. única Anexo II letra C, modifica Anexo II letra B, modifica Anexo II rúbrica por Real Decreto núm. 300/2011, de 4 de marzo.	B.O.E.69	22.03.11

ESTABLECE LAS BASES REGULADORAS DEL PREMIO NACIONAL DE ARQUITECTURA

Orden FOM/2266/2013, de 27 de noviembre.	B.O.E.289	03.12.13
--	-----------	----------

VISADO COLEGIAL OBLIGATORIO

Real Decreto 1000/2010 de 5 de agosto de 2010 del Ministerio de Economía y Hacienda	B.O.E.190	06.08.10
---	-----------	----------

REGLAMENTO DE VALORACIONES DE LA LEY DEL SUELO

Real Decreto 1492/2011 de 24 de octubre del Ministerio de Fomento	B.O.E.270	09.11.11
Deroga art. 2 por la Ley 8/2013, de 26 de junio. Ley de rehabilitación, regeneración y renovación urbanas.	B.O.E.153	27.06.13

MEDIDAS DE APOYO A LOS DEUDORES HIPOTECARIOS, DE CONTROL DEL GASTO PÚBLICO Y CANCELACIÓN DE

DEUDAS CON EMPRESAS Y AUTÓNOMOS CONTRAÍDAS POR LAS ENTIDADES LOCALES, DE FOMENTO DE LA ACTIVIDAD EMPRESARIAL E IMPULSO DE LA REHABILITACIÓN Y DE SIMPLIFICACIÓN ADMINISTRATIVA

Modifica Anexo I, por el Real Decreto-ley 14/2011, de 16 de septiembre.	B.O.E.226	20.09.11
Modifica con efectos desde el 1 julio 2012 y vigencia indefinida art. 15, por la Ley 2/2012, de 29 de junio. Ley de Presupuestos Generales del Estado 2012.	B.O.E.156	30.06.12
Modifica con efectos desde 1 de enero de 2013 y vigencia indefinida art. 15, por la Ley 17/2012, de 27 de diciembre.	B.O.E.312	28.12.12
Deroga disp. final 2, deroga art. 25, deroga art. 24, deroga Cap. IV, deroga Cap. V, deroga disp. adic. 3, deroga disp. transit. 1, deroga disp. transit. 2, deroga art. 17, deroga art. 18, deroga art. 19, deroga art. 20, deroga art. 21, deroga art. 22, deroga art. 23, por la Ley 8/2013, de 26 de junio. Ley de rehabilitación, regeneración y renovación urbanas.	B.O.E.153	27.06.13
Modifica Anexo I, por la Ley 10/2013, de 24 de julio.	B.O.E.177	25.07.13
Deroga con efectos para los periodos impositivos que se inicien a partir de 1 enero 2014 art. 15, por la Ley 16/2013, de 29 de octubre.	B.O.E.260	30.10.13
Suprime con efectos de 1 de enero de 2014 y vigencia indefinida, en relación al Real Decreto 1086/1989, de 28 de agosto Anexo I tabla por la Ley 22/2013, de 23 de diciembre.	B.O.E.309	27.02.14

ECONOMÍA SOSTENIBLE

Ley 2/2011 de 4 de marzo de Jefatura del Estado	B.O.E.55	5.03.11
Deroga art. 16, deroga art. 26, deroga art. 25, deroga Cap. II de Título I, deroga disp. final 4, deroga Secc. 1deCapítulo II de Título I, deroga art. 8, deroga art. 9, deroga Secc. 2 de Capítulo II de Título I, deroga art. 10, por la Ley 3/2013, de 4 de junio. Ley de creación de la Comisión Nacional de los Mercados y la Competencia.	B.O.E.134	5.06.13
Deroga art. 110, deroga art. 111, deroga art. 109, deroga art. 108, deroga art. 107, deroga Cap. IVdeTítulo III, por la Ley 8/2013, de 26 de junio. Ley de rehabilitación, regeneración y renovación urbanas.	B.O.E.153	27.06.13
Deroga a la entrada en vigor de este Real Decreto-ley disp. adic. 1, por el Real Decreto-ley 7/2013, de 28 de junio.	B.O.E.155	29.06.13
Modifica art. 36 ap. 1 por la Ley 27/2013, de 27 de diciembre. Ley de Racionalización y sostenibilidad de la Administración Local.	B.O.E.312	30.12.13
Deroga tácitamente disp. final 47 por la Ley 4/2014, de 1 de abril. Ley Básica de las Cámaras Oficiales de Comercio, Industria, Servicios y Navegación.	B.O.E.80	02.04.14

REQUISITOS Y DATOS QUE DEBEN REUNIR LAS COMUNICACIONES DE APERTURA O DE REANUDACIÓN DE ACTIVIDADES EN LOS CENTROS DE TRABAJO

Orden TIN/1071/2010 de 27 de abril del Ministerio de Trabajo e Inmigración	B.O.E.106	01.05.10
Orden 2674/2010, de 12 de julio.	B.O.E. 198	19.08.10

DIRECTIVA DEL PARLAMENTO EUROPEO Y DEL CONSEJO DE 12 DE DICIEMBRE DE 2006 RELATIVA A LOS SERVICIOS EN EL MERCADO INTERIOR

Directiva 2006/123/CE de 12 de diciembre		
Deroga art. 42 por la Directiva 2009/22/CE, de 23 de abril.	D.O.C.E 312	27.12.06

MODIFICACIÓN DE DIVERSAS LEYES PARA SU ADAPTACIÓN A LA LEY SOBRE EL LIBRE ACCESO A LAS ACTIVIDADES DE SERVICIOS Y SU EJERCICIO

Ley 25/2009 de 22 de diciembre	B.O.E.308	23.12.09
Deroga art. 14 por la Ley 5/2014, de 4 de abril. Ley de Seguridad Privada 2014	B.O.E.83	05.04.14

1. ABASTECIMIENTO DE AGUA, VERTIDO Y DEPURACIÓN

CÓDIGO TÉCNICO DE LA EDIFICACIÓN DB HS 4. SALUBRIDAD, SUMINISTRO DE AGUA

Real Decreto 314/2006 del Ministerio de Vivienda del 17 de marzo de 2006	B.O.E.74	28.03.06
Modificado por el Real Decreto 1371/2007. DB-HR Protección frente al Ruido	B.O.E.254	23.10.07
Corrección de errores Real Decreto 1371/2007	B.O.E.304	20.12.07
Corrección de errores del Real Decreto 314/2006	B.O.E.22	25.01.08
Orden VIV/1744/2008 de 9 de junio, por la que se regula el Registro General del Código Técnico de la Edificación	B.O.E.148	19.06.08
Modificado por el Real Decreto 1675/2008 del Ministerio de Vivienda	B.O.E.252	18.10.08
Modificado por la Orden VIV/984/2009 del Ministerio de Vivienda	B.O.E.230	23.04.09
Corrección de errores y erratas	B.O.E.99	23.09.09
Modificado por el Real Decreto173/2010. Accesibilidad y no discriminación de las personas con discapacidad	B.O.E.61	11.03.10
Modificado. Añade el art. 4 ap. 4 d), por el Real Decreto núm. 410/2010, de 31 de marzo	B.O.E. 97	22.04.10
Sentencia de 4 de mayo de 2010, de la Sala Tercera del Tribunal Supremo, por la que se declara la nulidad del artículo 2.7 del Real Decreto 314/2006		
Modificado. Deroga el art. 2 ap. 5, modifica Anejo III, modifica art. 2 ap. 6, modifica art. 2 ap. 4, el art. 2 ap. 3, y el art. 1 ap. 4, por la Ley 8/2013, de 26 de junio.	B.O.E.184	30.07.10
Modificado. Diversos artículos por la Orden FOM/1635/2013, de 10 de septiembre.	B.O.E.153	27.06.13
Corrección de errores Orden FOM/1635/2013	B.O.E. 219	12.09.13
	B.O.E.268	08.11.13

CÓDIGO TÉCNICO DE LA EDIFICACIÓN DB HS 5 SALUBRIDAD, EVACUACIÓN DE AGUAS

Real Decreto 314/2006 del Ministerio de Vivienda del 17 de marzo de 2006	B.O.E.74	28.03.06
Modificado por el Real Decreto 1371/2007. DB-HR Protección frente al Ruido	B.O.E.254	23.10.07
Corrección de errores Real Decreto 1371/2007	B.O.E.304	20.12.07
Corrección de errores del Real Decreto 314/2006	B.O.E.22	25.01.08
Orden VIV/1744/2008 de 9 de junio, por la que se regula el Registro General del Código Técnico de la Edificación	B.O.E.148	19.06.08
Modificado por el Real Decreto 1675/2008 del Ministerio de Vivienda	B.O.E.252	18.10.08
Modificado por la Orden VIV/984/2009 del Ministerio de Vivienda	B.O.E.230	23.04.09
Corrección de errores y erratas	B.O.E.99	23.09.09

Modificado por el Real Decreto 173/2010. Accesibilidad y no discriminación de las personas con discapacidad	B.O.E.61	11.03.10	
Modificado. Añade el art. 4 ap. 4 d), por el Real Decreto núm. 410/2010, de 31 de marzo	B.O.E. 97	22.04.10	
Sentencia de 4 de mayo de 2010, de la Sala Tercera del Tribunal Supremo, por la que se declara la nulidad del artículo 2.7 del Real Decreto 314/2006			
Modificado. Deroga el art. 2 ap. 5, modifica Anejo III, modifica art. 2 ap. 6, modifica art. 2 ap. 4, el art. 2 ap. 3, y el art. 1 ap. 4, por la Ley 8/2013, de 26 de junio.	B.O.E.184	30.07.10	
	B.O.E.153	27.06.13	
Modificado. Diversos artículos por la Orden FOM/1635/2013, de 10 de septiembre.	B.O.E. 219	12.09.13	
Corrección de errores Orden FOM/1635/2013	B.O.E.268	08.11.13	

NORMAS PROVISIONALES PARA EL PROYECTO Y EJECUCIÓN DE INSTALACIONES DEPURADORAS Y DE VERTIDO DE AGUAS RESIDUALES AL MAR EN LAS COSTAS ESPAÑOLAS

Resolución de 23 de abril de 1969 de la Dirección General de Puertos y Señales Marítimas	B.O.E.147	20.06.69	
Corrección de errores	B.O.E.185	04.08.69	

TEXTO REFUNDIDO DE LA LEY DE AGUAS

Real Decreto Legislativo de 20 de julio de 2001 del Ministerio de Medio Ambiente	B.O.E.176	24.07.01	
Corrección de errores	B.O.E.287	30.11.01	
Modificación texto refundido de la Ley de aguas RD Ley 4/2007 de 13 de abril	B.O.E.90	14.04.07	

CALIDAD DEL AGUA

Real Decreto 1120/2012, de 20 de julio, por el que se modifica el Real Decreto 140/2003, de 7 de febrero, por el que se establecen los criterios sanitarios de la calidad del agua de consumo humano.	B.O.E.207	29.08.12	
---	-----------	----------	--

PLIEGO DE PRESCRIPCIONES TÉCNICAS GENERALES PARA TUBERÍAS DE ABASTECIMIENTO DE AGUA

Orden de 28 de Julio de 1974 del Ministerio de Obras Públicas y Urbanismo	B.O.E.236	02.10.74	
Orden de 28 de Julio de 1974 del Ministerio de Obras Públicas y Urbanismo	B.O.E.237	03.10.74	
Corrección de errores	B.O.E.260	30.10.74	

NORMAS APLICABLES AL TRATAMIENTO DE AGUAS RESIDUALES URBANAS

Real Decreto Ley 11/1995 de 28 de diciembre de 1995 de la Jefatura del Estado	B.O.E.312	30.12.95	
Real Decreto 509/1996 de 15.03.1996 del Ministerio de Obras Públicas, Transportes y M.A.	B.O.E.77	29.03.96	
Modificación por R.D.2116/1998 de 2 de octubre del Ministerio de Medio Ambiente	B.O.E.251	20.10.98	
Real Decreto 1290/2012, de 7 de septiembre, por el que se modifica el Reglamento del Dominio Público Hidráulico,	BOE 227	18.10.12	

PLIEGO DE PRESCRIPCIONES TÉCNICAS GENERALES PARA TUBERÍAS DE SANEAMIENTO DE POBLACIONES

Orden de 15 de septiembre de 1986 del Ministerio de Obras Públicas y Urbanismo	B.O.E.228	23.09.86	
--	-----------	----------	--

ESPECIFICACIONES TÉCNICAS DE APARATOS SANITARIOS CERÁMICOS

Orden de 14 de mayo de 1986 del Ministerio de Industria		04.07.86	
Modificado por el R.D. 442/2007 del Ministerio de Industria	B.O.E.187	04.08.09	
Modificado por el R.D. 1220/2009 del Ministerio de Industria	B.O.E. 104	01.05.07	

NORMATIVA GENERAL SOBRE VERTIDOS DE SUSTANCIAS PELIGROSAS DESDE TIERRA AL MAR

Real Decreto 258/1989 de 10 de marzo de 1989 del Ministerio de Obras Públicas y Urbanismo	B.O.E.64	16.03.89	
Modificado por la Ley 16/2002, de 1 de julio	B.O.E.157	02.07.02	
Modificado por Real Decreto 60/2011, de 21 de enero.	B.O.E.19	22.01.11	

INSTRUCCIÓN PARA EL PROYECTO DE CONDUCCIONES DE VERTIDOS DESDE TIERRA AL MAR

Orden del 13 de julio de 1993 del Ministerio de Obras Públicas y Transporte	B.O.E.178	27.07.93	
Corrección de errores	B.O.E.193	13.08.93	

2. ACCIONES EN LA EDIFICACIÓN

CÓDIGO TÉCNICO DE LA EDIFICACIÓN DB SE AE SEGURIDAD ESTRUCTURAL. ACCIONES EN LA EDIFICACIÓN

Real Decreto 314/2006 del Ministerio de Vivienda del 17 de marzo de 2006	B.O.E.74	28.03.06	
Modificado por el Real Decreto 1371/2007. DB-HR Protección frente al Ruido	B.O.E.254	23.10.07	
Corrección de errores Real Decreto 1371/2007	B.O.E.304	20.12.07	
Corrección de errores del Real Decreto 314/2006	B.O.E.22	25.01.08	
Orden VIV/1744/2008 de 9 de junio, por la que se regula el Registro General del Código Técnico de la Edificación	B.O.E.148	19.06.08	
Modificado por el Real Decreto 1675/2008 del Ministerio de Vivienda	B.O.E.252	18.10.08	
Modificado por la Orden VIV/984/2009 del Ministerio de Vivienda	B.O.E.230	23.04.09	
Corrección de errores y erratas	B.O.E.99	23.09.09	
Modificado por el Real Decreto 173/2010. Accesibilidad y no discriminación de las personas con discapacidad	B.O.E.61	11.03.10	
Modificado. Añade el art. 4 ap. 4 d), por el Real Decreto núm. 410/2010, de 31 de marzo	B.O.E. 97	22.04.10	
Sentencia de 4 de mayo de 2010, de la Sala Tercera del Tribunal Supremo, por la que se declara la nulidad del artículo 2.7 del Real Decreto 314/2006			
Modificado. Deroga el art. 2 ap. 5, modifica Anejo III, modifica art. 2 ap. 6, modifica art. 2 ap. 4, el art. 2 ap. 3, y el art. 1 ap. 4, por la Ley 8/2013, de 26 de junio.	B.O.E.184	30.07.10	
	B.O.E.153	27.06.13	
Modificado. Diversos artículos por la Orden FOM/1635/2013, de 10 de septiembre.	B.O.E. 219	12.09.13	
Corrección de errores Orden FOM/1635/2013	B.O.E.268	08.11.13	

NORMA DE CONSTRUCCIÓN SISMORRESISTENTE: PARTE GENERAL Y EDIFICACIÓN (NCSR-02)

Real Decreto 997/2002, de 27 de septiembre de 2002 del Ministerio de Fomento	B.O.E.244	11.10.02	
--	-----------	----------	--

3. ACTIVIDADES RECREATIVAS

REGLAMENTO GENERAL DE POLICÍA DE ESPECTÁCULOS PÚBLICOS Y ACTIVIDADES RECREATIVAS

Real Decreto 2816/1982 de 27 de agosto de 1982.del Ministerio del Interior	B.O.E.267	06.11.82
Corrección de errores	B.O.E.286	29.11.82
Corrección de errores	B.O.E.235	01.10.83
Derogados Arts. 2 a 9, 20.2, 21, 22.3 y 23, por R.D.314/2006, de 17 de marzo	B.O.E.74	28.03.06
deroga sección IV del capítulo I del título I, por R.D.393/2007, de 23 de marzo	B.O.E.72	24.03.07

CÓDIGO TÉCNICO DE LA EDIFICACIÓN

Real Decreto 314/2006 del Ministerio de Vivienda del 17 de marzo de 2006	B.O.E.74	28.03.06
Modificado por el Real Decreto 1371/2007. DB-HR Protección frente al Ruido	B.O.E.254	23.10.07
Corrección de errores Real Decreto 1371/2007	B.O.E.304	20.12.07
Corrección de errores del Real Decreto 314/2006	B.O.E.22	25.01.08
Orden VIV/1744/2008 de 9 de junio, por la que se regula el Registro General del Código Técnico de la Edificación	B.O.E.148	19.06.08
Modificado por el Real Decreto 1675/2008 del Ministerio de Vivienda	B.O.E.252	18.10.08
Modificado por la Orden VIV/984/2009 del Ministerio de Vivienda	B.O.E.230	23.04.09
Corrección de errores y erratas	B.O.E.99	23.09.09
Modificado por el Real Decreto 173/2010. Accesibilidad y no discriminación de las personas con discapacidad	B.O.E.61	11.03.10
Modificado. Añade el art. 4 ap. 4 d), por el Real Decreto núm. 410/2010, de 31 de marzo	B.O.E. 97	22.04.10
Sentencia de 4 de mayo de 2010, de la Sala Tercera del Tribunal Supremo, por la que se declara la nulidad del artículo 2.7 del Real Decreto 314/2006		
Modificado. Deroga el art. 2 ap. 5, modifica Anejo III, modifica art. 2 ap. 6, modifica art. 2 ap. 4, el art. 2 ap. 3, y el art. 1 ap. 4, por la Ley 8/2013, de 26 de junio.	B.O.E.184	30.07.10
	B.O.E.153	27.06.13
Modificado. Diversos artículos por la Orden FOM/1635/2013, de 10 de septiembre.	B.O.E. 219	12.09.13
Corrección de errores Orden FOM/1635/2013	B.O.E.268	08.11.13

NORMA BÁSICA DE AUTOPROTECCIÓN DE LOS CENTROS, ESTABLECIMIENTOS Y DEPENDENCIAS DEDICADOS A ACTIVIDADES QUE PUEDAN DAR ORIGEN A SITUACIONES DE EMERGENCIA

Real Decreto 393/2007 de 23 de marzo de 2007 del Ministerio del Interior	B.O.E.72	24.03.07
Modificado por Real Decreto 1468/2008, de 5 de septiembre	B.O.E.239	03,10.08

4. AISLAMIENTO TÉRMICO

CÓDIGO TÉCNICO DE LA EDIFICACIÓN. DB-HE-1 AHORRO DE ENERGÍA, LIMITACIÓN DE DEMANDA ENERGÉTICA

Real Decreto 314/2006 del Ministerio de Vivienda del 17 de marzo de 2006	B.O.E.74	28.03.06
Modificado por el Real Decreto 1371/2007. DB-HR Protección frente al Ruido	B.O.E.254	23.10.07
Corrección de errores Real Decreto 1371/2007	B.O.E.304	20.12.07
Corrección de errores del Real Decreto 314/2006	B.O.E.22	25.01.08
Orden VIV/1744/2008 de 9 de junio, por la que se regula el Registro General del Código Técnico de la Edificación	B.O.E.148	19.06.08
Modificado por el Real Decreto 1675/2008 del Ministerio de Vivienda	B.O.E.252	18.10.08
Modificado por la Orden VIV/984/2009 del Ministerio de Vivienda	B.O.E.230	23.04.09
Corrección de errores y erratas	B.O.E.99	23.09.09
Modificado por el Real Decreto 173/2010. Accesibilidad y no discriminación de las personas con discapacidad	B.O.E.61	11.03.10
Modificado. Añade el art. 4 ap. 4 d), por el Real Decreto núm. 410/2010, de 31 de marzo	B.O.E. 97	22.04.10
Sentencia de 4 de mayo de 2010, de la Sala Tercera del Tribunal Supremo, por la que se declara la nulidad del artículo 2.7 del Real Decreto 314/2006		
Modificado. Deroga el art. 2 ap. 5, modifica Anejo III, modifica art. 2 ap. 6, modifica art. 2 ap. 4, el art. 2 ap. 3, y el art. 1 ap. 4, por la Ley 8/2013, de 26 de junio.	B.O.E.184	30.07.10
	B.O.E.153	27.06.13
Modificado. Diversos artículos por la Orden FOM/1635/2013, de 10 de septiembre.	B.O.E. 219	12.09.13
Corrección de errores Orden FOM/1635/2013	B.O.E.268	08.11.13

PROCEDIMIENTO BÁSICO PARA LA CERTIFICACIÓN DE EFICIENCIA ENERGÉTICA DE LOS EDIFICIOS

Real Decreto 235/2013, de 5 de abril.	B.O.E.125	25.05.13
---------------------------------------	-----------	----------

DISPOSICIONES EN MATERIA DE NORMALIZACIÓN Y HOMOLOGACIÓN DE PRODUCTOS INDUSTRIALES DE CONSTRUCCIÓN

Real Decreto 683/2003 de 12 de junio de 2003 del Ministerio de Ciencia y Tecnología	B.O.E.153	27.06.03
---	-----------	----------

NORMAS PARA LA UTILIZACIÓN DE LAS ESPUMAS DE UREAFORMOL USADAS COMO AISLANTES EN LA EDIFICACIÓN

Orden de 8 de mayo de 1984 de Presidencia del Gobierno	B.O.E.113	11.05.84
Orden de 31 de julio de 1987 por la que se dispone el cumplimiento de la sentencia del tribunal supremo de 9 de marzo de 1987, que declara la nulidad de la disposición sexta de la Orden de 8 de mayo de 1984 del Minis. de Relac. con las Cortes y de la Secr. del Gobierno	B.O.E.222	16.09.87
Modificación de 28 de febrero de 1989 del Minis. de Relac. con las Cortes y de la Secr. del Gobierno	B.O.E.53	03.03.89

5. AISLAMIENTO ACÚSTICO

CÓDIGO TÉCNICO DE LA EDIFICACIÓN. DB-HR DOCUMENTO BÁSICO DE PROTECCIÓN FRENTE AL RUIDO

Real Decreto 314/2006 del Ministerio de Vivienda del 17 de marzo de 2006	B.O.E.74	28.03.06
Modificado por el Real Decreto 1371/2007. DB-HR Protección frente al Ruido	B.O.E.254	23.10.07
Corrección de errores Real Decreto 1371/2007	B.O.E.304	20.12.07
Corrección de errores del Real Decreto 314/2006	B.O.E.22	25.01.08
Orden VIV/1744/2008 de 9 de junio, por la que se regula el Registro General del		

Código Técnico de la Edificación	B.O.E.148	19.06.08
Modificado por el Real Decreto 1675/2008 del Ministerio de Vivienda	B.O.E.252	18.10.08
Modificado por la Orden VIV/984/2009 del Ministerio de Vivienda	B.O.E.230	23.04.09
Corrección de errores y erratas	B.O.E.99	23.09.09
Modificado por el Real Decreto 173/2010. Accesibilidad y no discriminación de las personas con discapacidad	B.O.E.61	11.03.10
Modificado. Añade el art. 4 ap. 4 d), por el Real Decreto núm. 410/2010, de 31 de marzo	B.O.E. 97	22.04.10
Sentencia de 4 de mayo de 2010, de la Sala Tercera del Tribunal Supremo, por la que se declara la nulidad del artículo 2.7 del Real Decreto 314/2006		
Modificado. Deroga el art. 2 ap. 5, modifica Anejo III, modifica art. 2 ap. 6, modifica art. 2 ap. 4, el art. 2 ap. 3, y el art. 1 ap. 4, por la Ley 8/2013, de 26 de junio.	B.O.E.184	30.07.10
	B.O.E.153	27.06.13
Modificado. Diversos artículos por la Orden FOM/1635/2013, de 10 de septiembre.	B.O.E. 219	12.09.13
Corrección de errores Orden FOM/1635/2013	B.O.E.268	08.11.13

LEY DEL RUIDO

Ley 37/2003 de 17 de Noviembre de 2003 de Jefatura del Estado	B.O.E.276	18.11.03
Modificado por el Real Decreto-ley 8/2011, de 1 de julio.	B.O.E.161	07.07.11
Desarrollo por Real Decreto 1367/2007 de 19 de octubre de 2007	B.O.E.254	23.10.07
Modificado por Real Decreto 1038/2012, de 6 de julio.	B.O.E.178	26.07.12

6. APARATOS ELEVADORES

CONDICIONES TÉCNICAS MÍNIMAS EXIGIBLES Y REVISIONES GENERALES PERIÓDICAS

Orden de 31 de marzo de 1981 del Ministerio de Industria y Energía	B.O.E.94	20.04.81
--	----------	----------

REGLAMENTO DE APARATOS DE ELEVACIÓN Y MANUTENCIÓN DE LOS MISMOS

Real Decreto 2291/1985 de 8 de noviembre de 1985 del Ministerio de Industria y Energía	B.O.E.296	11.12.85
Se deroga a partir del 1 de julio de 1999 excepto los arts. 10 a 15, 19 y 24, por el Real Decreto 1314/1997	B.O.E.234	30.09.97
Modificado por el Real Decreto 57/2005 de 21 de enero	B.O.E.30	04.02.05
Modificado por el Real Decreto 1644/2008, de 10 de octubre.	B.O.E.246	11.10.08
Modificado por el Real Decreto 88/2013, de 8 de febrero.	B.O.E.46	22.02.13

DISPOSICIONES DE APLICACIÓN DE LA DIRECTIVA DEL PARLAMENTO EUROPEO Y DEL CONSEJO 95/16/CE SOBRE ASCENSORES

Real Decreto 1314/1997 de 1 de agosto de 1997 del Parlamento Europeo y del Consejo 95/19/CE	B.O.E.296	30.09.97
Corrección de errores	B.O.E.179	28.07.98
Se modifica la disposición adicional primera por Real Decreto 57/2005	B.O.E.30	04.02.05

INSTRUCCIÓN TÉCNICA COMPLEMENTARIA AEM 1 «ASCENSORES» DEL REGLAMENTO DE APARATOS DE ELEVACIÓN Y MANUTENCIÓN,

Real Decreto 88/2013, de 8 de febrero	B.O.E.46	22.02.13
Corrección de errores	B.O.E.111	09.05.13

PRESCRIPCIONES TÉCNICAS NO PREVISTAS EN LA ITC -MIE-AEM 1, DEL REGLAMENTO DE APARATOS DE ELEVACIÓN Y SU MANUTENCIÓN

Resolución de 27 de abril de 1992 de la Dirección General de Política Tecnológica del Ministerio de Industria, Comercio y Turismo	B.O.E.117	15.05.92
---	-----------	----------

MODIFICACIÓN LA INSTRUCCIÓN TÉCNICA COMPLEMENTARIA MIE-AEM 1 REFERENTE A NORMAS DE SEGURIDAD PARA CONSTRUCCIÓN E INSTALACIÓN DE ASCENSORES ELECTROMECÁNICOS, QUE PASA A DENOMINARSE INSTRUCCIÓN TÉCNICA COMPLEMENTARIA SOBRE ASCENSORES MOVIDOS ELÉCTRICA, HIDRÁULICA O MECÁNICAMENTE

Orden de 12 de septiembre de 1991 del Ministerio de Industria, Comercio y Turismo		
Art. 10 a 15, 19 y 23	B.O.E.223	17.09.91
Corrección de errores	B.O.E.245	12.10.91

INSTRUCCIÓN TÉCNICA COMPLEMENTARIA "MIE-AEM-2" DEL REGLAMENTO DE APARATOS DE ELEVACIÓN Y MANUTENCIÓN, REFERENTE A GRÚAS TORRE PARA OBRAS U OTRAS APLICACIONES

Real Decreto 836/2003 de 27 de Junio de 2003 del Ministerio de Ciencia y Tecnología	B.O.E.170	17.07.03
Corrección de errores	B.O.E.20	23.01.04
Modificado por el Real Decreto 560/2010, de 7 de mayo.	B.O.E.22	05.05.10

INSTRUCCIÓN TÉCNICA COMPLEMENTARIA "MIE-AEM-3" REFERENTE A CARRETTILLAS AUTOMOTORAS DE MANUTENCIÓN

Orden de 26 de mayo de 1989 del Ministerio de Industria y Energía	B.O.E.137	09.06.89
---	-----------	----------

INSTRUCCIÓN TÉCNICA COMPLEMENTARIA "MIE-AEM-4" DEL REGLAMENTO DE APARATOS DE ELEVACIÓN Y MANUTENCIÓN, REFERENTE A GRÚAS MÓVILES AUTOPROPULSADAS

Real Decreto 837/2003, de 27 de junio de 2003	B.O.E.170	17.07.03
Modificado por el Real Decreto 560/2010, de 7 de mayo.	B.O.E.22	05.05.10

ASCENSORES SIN CUARTOS DE MÁQUINAS

Resolución de 3 de abril de 1997 de la Dirección General de Tecnología y Seguridad Industrial	B.O.E.97	23.04.97
Corrección de errores	B.O.E.123	23.05.97

ORDEN POR LA QUE SE DETERMINAN LAS CONDICIONES QUE DEBEN REUNIR LOS APARATOS ELEVADORES DE PROPULSIÓN HIDRÁULICA Y LAS NORMAS PARA LA APROBACIÓN DE SUS EQUIPOS IMPULSORES

Orden de 30 de julio de 1974 del Ministerio de Industria	B.O.E.190	09.08.74
--	-----------	----------

ASCENSORES CON MÁQUINA EN FOSO

Resolución de 10 de septiembre de 1998 de la Dirección General de Tecnología y Seguridad Industrial

B.O.E.230 25.09.98

7. APARATOS A PRESIÓN

REGLAMENTO DE EQUIPOS A PRESIÓN Y SUS INSTRUCCIONES TÉCNICAS COMPLEMENTARIAS

Real Decreto 2060/2008, de 12 de diciembre del Ministerio de Industria, Turismo y Comercio

B.O.E.31 05.02.09

Corrección de errores

B.O.E.260 28.10.09

Modificado por el Real Decreto 560/2010, de 7 de mayo.

B.O.E.125 22.05.10

Modificado por el Real Decreto 1388/2011, de 14 de octubre.

B.O.E.249 15.10.11

DISPOSICIONES DE APLICACIÓN DE LA DIRECTIVA DEL CONSEJO DE LAS COMUNIDADES EUROPEAS 87/404/CEE, SOBRE RECIPIENTES A PRESIÓN SIMPLES

Real Decreto 1495/1991 de 11 de octubre de 1991 del Ministerio de Industria y Energía

B.O.E.247 15.10.91

Corrección de errores

B.O.E.282 25.11.91

Modificación por Real Decreto 2486/94 de 23 de Diciembre del Ministerio de Industria y Energía

B.O.E.20 24.01.95

8. AUDIOVISUALES, ANTENAS Y TELECOMUNICACIONES

DESARROLLA EL REGLAMENTO REGULADOR DE LAS INFRAESTRUCTURAS COMUNES DE TELECOMUNICACIONES PARA EL ACCESO A LOS SERVICIOS DE TELECOMUNICACIÓN EN EL INTERIOR DE LAS EDIFICACIONES APROBADO POR EL REAL DECRETO 346/2011

Orden ITC/1644/2011 de 10 de junio

B.O.E.143 16.06.11

APRUEBA EL REGLAMENTO REGULADOR DE LAS INFRAESTRUCTURAS COMUNES DE TELECOMUNICACIONES PARA EL ACCESO A LOS SERVICIOS DE TELECOMUNICACIÓN EN EL INTERIOR DE LAS EDIFICACIONES

Real Decreto 346/2011 de 11 de marzo

B.O.E.78 01.04.11

Orden ITC/1644/2011, de 10 de junio.

B.O.E.143 16.06.11

APRUEBA EL REGLAMENTO REGULADOR DE LA ACTIVIDAD DE INSTALACIÓN Y MANTENIMIENTO DE EQUIPOS Y SISTEMAS DE TELECOMUNICACIÓN

Real Decreto 244/2010 de 5 de marzo

B.O.E.72 24.03.10

Orden ITC/1142/2010, de 29 de abril

B.O.E.109 05.05.10

MEDIDAS URGENTES EN MATERIA DE TELECOMUNICACIONES

Real Decreto Ley 1/2009 de 23 de febrero

B.O.E.47 24.02.09

LEY GENERAL DE TELECOMUNICACIONES

Ley 11/1998 de 24 de abril de 1998 de Jefatura del Estado

B.O.E.99 25.04.98

Corrección de errores

B.O.E.162 08.07.98

Ley 32/2003, de 3 de Noviembre, de Jefatura del Estado

B.O.E.264 04.11.03

Corrección de errores

B.O.E.68 19.03.04

Real Decreto.863/2008. Aprueba el reglamento de desarrollo de la Ley 32/2003

B.O.E.138 23.05.08

Real Decreto 458/2011, de 1 de abril

B.O.E.79 02.04.11

INFRAESTRUCTURAS COMUNES EN LOS EDIFICIOS PARA EL ACCESO A LOS SERVICIOS DE TELECOMUNICACIÓN

Real Decreto - Ley 1/1998 de 27 de febrero de 1998 de la Jefatura del Estado

B.O.E.51 28.02.98

Se modifica el art. 2.a), por Ley 38/1999 de 5 de noviembre de Ordenación de la edificación

B.O.E.266 06.11.99

Se modifican los arts. 1.2 y 3.1, por Ley 10/2005 de 14 de junio de Medidas Urgentes para el impulso de la Televisión Digital Terrestre, de Liberalización de la Televisión por Cable y de fomento del Pluralismo

B.O.E.142 15.06.05

PROCEDIMIENTO A SEGUIR EN LAS INSTALACIONES COLECTIVAS DE RECEPCIÓN DE TELEVISIÓN EN EL PROCESO DE SU ADECUACIÓN PARA LA RECEPCIÓN DE LA TELEVISIÓN DIGITAL TERRESTRE Y SE MODIFICAN DETERMINADOS ASPECTOS ADMINISTRATIVOS Y TÉCNICOS DE LAS INFRAESTRUCTURAS COMUNES DE TELECOMUNICACIÓN EN EL INTERIOR DE LOS EDIFICIOS

Orden ITC/1077/2006 de 6 de abril de 2006 de Ministerio de Industria, Turismo y Comercio

B.O.E.88 13.04.06

LEY DE TELECOMUNICACIONES POR SATÉLITE

Ley 37/1995 de 12 de diciembre de 1995 de Jefatura del Estado

B.O.E.297 13.12.95

Se deroga salvo lo mencionado y se declara vigente el art.1.1, en lo indicado, y las disposiciones adicionales 3, 5, 6 y 7, por la Ley 11/1998 de 24 de abril

B.O.E.99 25.04.98

Se derogan los párrafos 2 y 3 de la disposición adicional 7, por Ley 22/1999 de 7 de junio

B.O.E.136 08.06.99

REGLAMENTO TÉCNICO Y DE PRESTACIÓN DEL SERVICIO DE TELECOMUNICACIONES POR SATÉLITE

Real Decreto 136/1997 de 31 de enero de 1997 del Ministerio de Fomento

01.02.97

Corrección de errores

B.O.E.39 14.02.97

Se modifica el art.23 por Real Decreto 1912/1997 de 19 de diciembre de 1997

B.O.E.307 24.12.97

Se declara la nulidad del art. 2, por sentencia del Tribunal Supremo de 10 de diciembre de 2002

B.O.E.19 22.01.03

ESPECIFICACIÓN TÉCNICA ETSI TS 101 671 "INTERCEPTACIÓN LEGAL (LI), INTERFAZ DE TRASPASO PARA LA INTERCEPTACIÓN LEGAL DEL TRÁFICO DE TELECOMUNICACIONES"

Orden ITC/313/2010 de 12 de febrero del Ministerio de Industria, Turismo y Comercio

B.O.E.43 18.02.10

9. BARRERAS ARQUITECTÓNICAS

DESARROLLA EL DOCUMENTO TÉCNICO DE CONDICIONES BÁSICAS DE ACCESIBILIDAD Y NO DISCRIMINACIÓN PARA EL ACCESO Y UTILIZACIÓN DE LOS ESPACIOS PÚBLICOS URBANIZADOS

Orden VIV/561/2010 de 1 de febrero

B.O.E.61 11.03.10

CONDICIONES BÁSICAS DE ACCESIBILIDAD Y NO DISCRIMINACIÓN DE LAS PERSONAS CON DISCAPACIDAD PARA EL ACCESO Y UTILIZACIÓN DE LOS ESPACIOS PÚBLICOS URBANIZADOS Y EDIFICACIONES

Real Decreto 505/2007, de 20 de abril de 2007 del Ministerio de Fomento	B.O.E.113	11.05.07
Modificado por el Real Decreto 173/2010, de 19 de febrero.	B.O.E.61	11.03.10

CÓDIGO TÉCNICO DE LA EDIFICACIÓN. DB-SUA SEGURIDAD DE UTILIZACIÓN Y ACCESIBILIDAD

Real Decreto 314/2006 del Ministerio de Vivienda del 17 de marzo de 2006	B.O.E.74	28.03.06
Modificado por el Real Decreto 1371/2007. DB-HR Protección frente al Ruido	B.O.E.254	23.10.07
Corrección de errores Real Decreto 1371/2007	B.O.E.304	20.12.07
Corrección de errores del Real Decreto 314/2006	B.O.E.22	25.01.08
Orden VIV/1744/2008 de 9 de junio, por la que se regula el Registro General del Código Técnico de la Edificación	B.O.E.148	19.06.08
Modificado por el Real Decreto 1675/2008 del Ministerio de Vivienda	B.O.E.252	18.10.08
Modificado por la Orden VIV/984/2009 del Ministerio de Vivienda	B.O.E.230	23.04.09
Corrección de errores y erratas	B.O.E.99	23.09.09
Modificado por el Real Decreto 173/2010. Accesibilidad y no discriminación de las personas con discapacidad	B.O.E.61	11.03.10
Modificado. Añade el art. 4 ap. 4 d), por el Real Decreto núm. 410/2010, de 31 de marzo	B.O.E. 97	22.04.10
Sentencia de 4 de mayo de 2010, de la Sala Tercera del Tribunal Supremo, por la que se declara la nulidad del artículo 2.7 del Real Decreto 314/2006		
Modificado. Deroga el art. 2 ap. 5, modifica Anejo III, modifica art. 2 ap. 6, modifica art. 2 ap. 4, el art. 2 ap. 3, y el art. 1 ap. 4, por la Ley 8/2013, de 26 de junio.	B.O.E.184	30.07.10
Modificado. Diversos artículos por la Orden FOM/1635/2013, de 10 de septiembre.	B.O.E.153	27.06.13
Corrección de errores Orden FOM/1635/2013	B.O.E. 219	12.09.13
	B.O.E.268	08.11.13

RESERVA Y SITUACIÓN DE LAS VIVIENDAS DE PROTECCIÓN OFICIAL DESTINADAS A MINUSVÁLIDOS

Real Decreto 355/1980 de 25 de enero de 1980 del Ministerio de Obras Públicas y Urbanismo	B.O.E.51	28.02.80
---	----------	----------

DERECHOS DE LAS PERSONAS CON DISCAPACIDAD

Real Decreto Legislativo 1/2013, de 29 de noviembre.	B.O.E.289	03.12.13
--	-----------	----------

LÍMITES DEL DOMINIO SOBRE INMUEBLES PARA ELIMINAR BARRERAS ARQUITECTÓNICAS A LAS PERSONAS CON DISCAPACIDAD

Ley 15/1995 de 30 de mayo de Jefatura del Estado	B.O.E.129	31.05.95
--	-----------	----------

10. CALEFACCIÓN, CLIMATIZACIÓN Y AGUA CALIENTE SANITARIA**CÓDIGO TÉCNICO DE LA EDIFICACIÓN. DB-HE-4. AHORRO DE ENERGÍA, CONTRIBUCIÓN SOLAR MÍNIMA DE AGUA CALIENTE SANITARIA**

Real Decreto 314/2006 del Ministerio de Vivienda del 17 de marzo de 2006	B.O.E.74	28.03.06
Modificado por el Real Decreto 1371/2007. DB-HR Protección frente al Ruido	B.O.E.254	23.10.07
Corrección de errores Real Decreto 1371/2007	B.O.E.304	20.12.07
Corrección de errores del Real Decreto 314/2006	B.O.E.22	25.01.08
Orden VIV/1744/2008 de 9 de junio, por la que se regula el Registro General del Código Técnico de la Edificación	B.O.E.148	19.06.08
Modificado por el Real Decreto 1675/2008 del Ministerio de Vivienda	B.O.E.252	18.10.08
Modificado por la Orden VIV/984/2009 del Ministerio de Vivienda	B.O.E.230	23.04.09
Corrección de errores y erratas	B.O.E.99	23.09.09
Modificado por el Real Decreto 173/2010. Accesibilidad y no discriminación de las personas con discapacidad	B.O.E.61	11.03.10
Modificado. Añade el art. 4 ap. 4 d), por el Real Decreto núm. 410/2010, de 31 de marzo	B.O.E. 97	22.04.10
Sentencia de 4 de mayo de 2010, de la Sala Tercera del Tribunal Supremo, por la que se declara la nulidad del artículo 2.7 del Real Decreto 314/2006		
Modificado. Deroga el art. 2 ap. 5, modifica Anejo III, modifica art. 2 ap. 6, modifica art. 2 ap. 4, el art. 2 ap. 3, y el art. 1 ap. 4, por la Ley 8/2013, de 26 de junio.	B.O.E.184	30.07.10
Modificado. Diversos artículos por la Orden FOM/1635/2013, de 10 de septiembre.	B.O.E.153	27.06.13
Corrección de errores Orden FOM/1635/2013	B.O.E. 219	12.09.13
	B.O.E.268	08.11.13

REGLAMENTO DE INSTALACIONES TÉRMICAS EN LOS EDIFICIOS (RITE)

Real Decreto 1027/2007 de 20 de julio de 2007 del Ministerio de la Presidencia	B.O.E.207	29.08.07
Corrección de errores	B.O.E.51	28.02.08
Modificado por el Real Decreto núm. 1826/2009, de 27 de noviembre.	B.O.E.298	11.12.09
corrección de errores	B.O.E.38	12.02.10
Modificado por el Real Decreto núm. 249/2010, de 5 de marzo.	B.O.E.67	18.03.10
Modificado por el Real Decreto núm. 238/2013, de 5 de abril.	B.O.E.89	13.04.13

NORMAS TÉCNICAS DE LOS TIPOS DE RADIADORES Y CONVECTORES DE CALEFACCIÓN POR MEDIO DE FLUIDOS Y SU HOMOLOGACIÓN POR EL MINISTERIO DE INDUSTRIA Y ENERGÍA

Orden de 10 de febrero de 1983 del Ministerio de Industria y Energía	B.O.E.39	15.02.83
--	----------	----------

COMPLEMENTARIO DEL REAL DECRETO 3089/1982, DE 15 DE OCTUBRE, QUE ESTABLECIÓ LA SUJECCIÓN A NORMAS TÉCNICAS DE LOS TIPOS DE RADIADORES Y CONVECTORES DE CALEFACCIÓN

Real Decreto 363/1984 de 22 de febrero de 1984 del Ministerio de Industria y Energía	B.O.E.48	25.02.84
--	----------	----------

CRITERIOS HIGIÉNICO-SANITARIOS PARA LA PREVENCIÓN Y CONTROL DE LA LEGIONELOSIS

Real Decreto 865/2003 de 4 de julio de 2003 del Ministerio de Sanidad y Consumo	B.O.E.171	18.07.03
Modificado por el Real Decreto 830/2010, de 25 de junio.	B.O.E.170	14.07.10

PROCEDIMIENTO BÁSICO PARA LA CERTIFICACIÓN DE EFICIENCIA ENERGÉTICA DE LOS EDIFICIOS

Real Decreto 235/2013, de 5 de abril, del Ministerio de la Presidencia	B.O.E.89	13.04.13
--	----------	----------

Corrección de errores	B.O.E.125	25.05.13
LIMITACIÓN DE LAS EMISIONES DE DÍOXIDO DE CARBONO MEDIANTE LA MEJORA DE LA EFICIENCIA ENERGÉTICA Directiva 93/76/CEE de 5 de abril del Consejo de las Comunidades Europeas	DOCE.237	22.09.93
EFICIENCIA ENERGÉTICA DE LOS EDIFICIOS Directiva 2010/31/UE, de 19 de mayo del Parlamento Europeo y el Consejo	DOCE.153	18.06.10
11. CASILLEROS POSTALES		
SERVICIOS POSTALES Real Decreto 1829/1999, de 3 de diciembre de Presidencia Modificado por R.D. 503/2007, de 20 de abril de Presidencia	B.O.E.313 B.O.E. 111	06.03.00 09.05.07
MODIFICACIÓN DEL REGLAMENTO DE LOS SERVICIOS DE CORREOS Orden de 14 de agosto de 1971 del Ministerio de Gobernación	B.O.E.211	03.09.71
NORMAS PARA LA INSTALACIÓN DE CASILLEROS POSTALES DOMICILIARIOS EN LOCALIDADES DE MAS DE 20.000 HABITANTES Resolución de 7 de diciembre de 1971 de la Dirección General de Correos y Telecomunicación y del Ministerio de la Gobernación	B.O.E.306	23.12.71
12. CEMENTOS		
INSTRUCCIÓN PARA LA RECEPCIÓN DE CEMENTOS (RC-08) Real Decreto 956/2008 de 6 de junio de 2008 del Ministerio de la Presidencia	B.O.E.148	19.06.08
HOMOLOGACIÓN OBLIGATORIA DE LOS CEMENTOS PARA LA FABRICACIÓN DE HORMIGONES Y MORTEROS PARA TODO TIPO DE OBRAS Y PRODUCTOS PREFABRICADOS Real Decreto 1313/1988 de 28 de octubre de 1988 del Ministerio de Industria y Energía Se modifica el Anexo por Orden PRE/3796/2006 de 11 de diciembre de 2006 Corrección de errores de la Orden PRE/3796/2006	B.O.E.265 B.O.E.298 B.O.E.32	04.11.88 14.12.06 06.02.07
13. CIMENTACIONES		
CÓDIGO TÉCNICO DE LA EDIFICACIÓN. DB-SE-C SEGURIDAD ESTRUCTURAL. CIMENTOS Real Decreto 314/2006 del Ministerio de Vivienda del 17 de marzo de 2006 Modificado por el Real Decreto 1371/2007. DB-HR Protección frente al Ruido Corrección de errores Real Decreto 1371/2007 Corrección de errores del Real Decreto 314/2006 Orden VIV/1744/2008 de 9 de junio, por la que se regula el Registro General del Código Técnico de la Edificación Modificado por el Real Decreto 1675/2008 del Ministerio de Vivienda Modificado por la Orden VIV/984/2009 del Ministerio de Vivienda Corrección de errores y erratas Modificado por el Real Decreto 173/2010. Accesibilidad y no discriminación de las personas con discapacidad Modificado. Añade el art. 4 ap. 4 d), por el Real Decreto núm. 410/2010, de 31 de marzo Sentencia de 4 de mayo de 2010, de la Sala Tercera del Tribunal Supremo, por la que se declara la nulidad del artículo 2.7 del Real Decreto 314/2006 Modificado. Deroga el art. 2 ap. 5, modifica Anejo III, modifica art. 2 ap. 6, modifica art. 2 ap. 4, el art. 2 ap. 3, y el art. 1 ap. 4, por la Ley 8/2013, de 26 de junio. Modificado. Diversos artículos por la Orden FOM/1635/2013, de 10 de septiembre. Corrección de errores Orden FOM/1635/2013	B.O.E.74 B.O.E.254 B.O.E.304 B.O.E.22 B.O.E.148 B.O.E.252 B.O.E.230 B.O.E.99 B.O.E.61 B.O.E. 97 B.O.E.184 B.O.E.153 B.O.E. 219 B.O.E.268	28.03.06 23.10.07 20.12.07 25.01.08 19.06.08 18.10.08 23.04.09 23.09.09 11.03.10 22.04.10 30.07.10 27.06.13 12.09.13 08.11.13
14. COMBUSTIBLES		
REGLAMENTO TÉCNICO DE DISTRIBUCIÓN Y UTILIZACIÓN DE COMBUSTIBLES GASEOSOS Y SUS INSTRUCCIONES TÉCNICAS COMPLEMENTARIAS ICG 01 A 11 Real Decreto 919/2006 de 28 de julio de 2006 del Ministerio de Industria, Turismo y Comercio Modifica diversas normas reglamentarias en materia de seguridad industrial para adecuarlas a la Ley 17/2009	B.O.E.211 B.O.E.125	04.09.06 22.05.10
REGLAMENTO DE REDES Y ACOMETIDAS DE COMBUSTIBLES GASEOSOS E INSTRUCCIONES "MIG" Orden de 18 de noviembre de 1974 del Ministerio de Industria Modificación. Orden de 26 de octubre de 1983 del Ministerio de Industria y Energía Corrección errores	B.O.E.292 B.O.E.267 B.O.E.175	06.12.74 08.11.83 23.07.84
MODIFICACIÓN DE LAS INSTRUCCIONES TÉCNICAS COMPLEMENTARIAS ITC-MIG-5.1, 5.2, 5.5 Y 6.2 Orden de 6 de julio de 1984 del Ministerio de Industria y Energía	B.O.E.175	23.07.84
MODIFICACIÓN DE LA INSTRUCCIÓN TÉCNICAS COMPLEMENTARIAS ITC-MIG-S.1. APARTADO 3.2.1 Orden de 9 de marzo de 1994	B.O.E.68	21.03.94
MODIFICACIÓN DE LAS INSTRUCCIONES TÉCNICAS COMPLEMENTARIAS ITC-MIG-R.7.1, ITC-MIG-R.7.2 Orden de 29 de mayo de 1998 del Ministerio de Industria y Energía	B.O.E.139	11.06.98
INSTRUCCIONES TÉCNICAS COMPLEMENTARIAS ITC-MIE-AG 1 A 9 Y 11 A 14 Orden de 7 de junio de 1988 del Ministerio de Industria y Energía	B.O.E.147	20.06.88

MODIFICACIÓN DE LAS INSTRUCCIONES TÉCNICAS COMPLEMENTARIAS ITC-MIE-AG 1 Y 2		
Orden de 17 de noviembre de 1988 del Ministerio de Industria y Energía	B.O.E.286	29.11.88
MODIFICACIÓN DE LAS INSTRUCCIONES TÉCNICAS COMPLEMENTARIAS ITC-MIE-AG 7		
Orden de 30 de julio de 1990 del Ministerio de Industria y Energía	B.O.E.189	08.08.90
INSTRUCCIONES TÉCNICAS COMPLEMENTARIAS ITC-MIE-AG 10, 15, 16, 18 Y 20		
Orden de 15 de diciembre de 1988, del Ministerio de Industria y Energía	B.O.E.310	27.12.88
INSTRUCCIONES TÉCNICAS COMPLEMENTARIAS MI-IP 03 "INSTALACIONES PETROLÍFERAS PARA USO PROPIO"		
Real Decreto 1427/1997 de 15 de septiembre de 1997 del Ministerio de Industria y Energía	B.O.E.254	23.10.97
Corrección de errores	B.O.E.21	24.01.98
DEPÓSITOS DE ALMACENAMIENTO DE LÍQUIDOS PETROLÍFEROS		
Real Decreto 1562/1998 de 17 de julio de 1998 del Ministerio de Industria y Energía	B.O.E.189	08.08.97
Modifica la Instrucción Técnica Complementaria MI-IPO2 "Parques de almacenamiento de líquidos petrolíferos"		
Corrección de Errores	B.O.E.278	20.11.98
APLICACIÓN DE LA DIRECTIVA DEL CONSEJO DE LAS COMUNIDADES EUROPEAS 9096, SOBRE RENDIMIENTO PARA LAS CALDERAS NUEVAS DE AGUA CALIENTE ALIMENTADAS POR COMBUSTIBLES LÍQUIDOS O GASEOSOS		
Real Decreto 275/1995 de 24 de febrero del Ministerio de Industria y Energía	B.O.E.73	27.03.95
Corrección de errores	B.O.E.125	26.05.95
APLICACIÓN DE LA DIRECTIVA DEL CONSEJO DE LAS COMUNIDADES EUROPEAS 90/42/CEE, SOBRE APARATOS DE GAS		
Real Decreto 1428/1992 de 27 de noviembre del Ministerio de Industria, Comercio y Turismo	B.O.E.292	05.12.92
Corrección de errores	B.O.E.20	23.01.93
MODIFICACIÓN DEL R.D.1428/1992		
Real Decreto 276/1995 de 24 de febrero de 1995 del Ministerio de Industria y Energía	B.O.E.73	27.03.95
PUESTA EN MARCHA DEL SUMINISTRO DE ÚLTIMO RECURSO EN EL SECTOR DEL GAS NATURAL		
Real Decreto 104/2010 de 5 de febrero del Ministerio de Industria, Turismo y Comercio	B.O.E.50	26.02.10
15. CONSUMIDORES		
MEJORA DE LA PROTECCIÓN DE LOS CONSUMIDORES Y USUARIOS		
Ley 44/2006 de 29 de diciembre de 2006 de Jefatura del Estado	B.O.E.312	30.12.06
TEXTO REFUNDIDO DE LA LEY GENERAL PARA LA DEFENSA DE LOS CONSUMIDORES Y USUARIOS Y OTRAS LEYES COMPLEMENTARIAS		
Real Decreto Legislativo 1/2007 de 16 de noviembre de 2007 del Ministerio de la Presidencia	B.O.E.287	30.11.07
Corrección de errores	B.O.E.38	13.02.07
Modificado por la Ley 25/2009, de 22 de diciembre. Ley Ómnibus.	B.O.E.308	23.12.09
Modificado por la Ley 29/2009, de 30 de diciembre.	B.O.E.315	31.12.09
Modificado por la Ley 3/2014, de 27 de marzo.	B.O.E.76	28.03.14
16. CONTROL DE CALIDAD		
REGLAMENTO DE LA INFRAESTRUCTURA PARA LA CALIDAD Y SEGURIDAD INDUSTRIAL		
Real Decreto 2200/1995, de 28 de diciembre de 1995 del Ministerio de Trabajo	B.O.E.32	26.02.96
Corrección de errores	B.O.E.57	06.03.96
Modificado por Real Decreto 411/1997, de 21 de marzo del Ministerio de Industria y Energía	B.O.E.100	26.04.97
Modificado por Real Decreto 338/2010, de 19 de marzo del Ministerio de Industria, Turismo	B.O.E.84	07.04.10
Modificado por Real Decreto 1715/2010, de 17 de diciembre.	B.O.E.7	08.01.11
Modificado por Real Decreto 239/2013, de 5 de abril.	B.O.E.89	13.04.13
REQUISITOS EXIGIBLES A LAS ENTIDADES DE CONTROL DE CALIDAD DE LA EDIFICACIÓN Y A LOS LABORATORIOS DE ENSAYOS PARA EL CONTROL DE CALIDAD DE LA EDIFICACIÓN, PARA EL EJERCICIO DE SU ACTIVIDAD		
Real Decreto 410/2010 de 31 de marzo.	B.O.E.97	22.04.10
17. CUBIERTAS E IMPERMEABILIZACIONES		
CÓDIGO TÉCNICO DE LA EDIFICACIÓN DB-HS-1 SALUBRIDAD, PROTECCIÓN FRENTE A LA HUMEDAD		
Real Decreto 314/2006 del Ministerio de Vivienda del 17 de marzo de 2006	B.O.E.74	28.03.06
Modificado por el Real Decreto 1371/2007. DB-HR Protección frente al Ruido	B.O.E.254	23.10.07
Corrección de errores Real Decreto 1371/2007	B.O.E.304	20.12.07
Corrección de errores del Real Decreto 314/2006	B.O.E.22	25.01.08
Orden VIV/1744/2008 de 9 de junio, por la que se regula el Registro General del Código Técnico de la Edificación	B.O.E.148	19.06.08
Modificado por el Real Decreto 1675/2008 del Ministerio de Vivienda	B.O.E.252	18.10.08
Modificado por la Orden VIV/984/2009 del Ministerio de Vivienda	B.O.E.230	23.04.09
Corrección de errores y erratas	B.O.E.99	23.09.09
Modificado por el Real Decreto 173/2010. Accesibilidad y no discriminación de las personas con discapacidad	B.O.E.61	11.03.10
Modificado. Añade el art. 4 ap. 4 d), por el Real Decreto núm. 410/2010, de 31 de marzo	B.O.E.97	22.04.10
Sentencia de 4 de mayo de 2010, de la Sala Tercera del Tribunal Supremo, por la que se declara la nulidad del artículo 2.7 del Real Decreto 314/2006		
Modificado. Deroga el art. 2 ap. 5, modifica Anejo III, modifica art. 2 ap. 6, modifica art. 2 ap. 4, el art. 2 ap. 3, y el art. 1 ap. 4, por la Ley 8/2013, de 26 de junio.	B.O.E.184	30.07.10
	B.O.E.153	27.06.13

Modificado. Diversos artículos por la Orden FOM/1635/2013, de 10 de septiembre.	B.O.E. 219	12.09.13
Corrección de errores Orden FOM/1635/2013	B.O.E.268	08.11.13

18. ELECTRICIDAD E ILUMINACIÓN

APRUEBA EL REGLAMENTO SOBRE CONDICIONES TÉCNICAS Y GARANTÍAS DE SEGURIDAD EN LÍNEAS ELÉCTRICAS DE ALTA TENSIÓN Y SUS INSTRUCCIONES TÉCNICAS COMPLEMENTARIAS ITC-LAT 01 A 09
Real Decreto 223/2008 de 15 de febrero.

B.O.E.68 19.03.08

REGLAMENTO ELECTROTÉCNICO PARA BAJA TENSIÓN. "REBT" E INSTRUCCIONES TÉCNICAS COMPLEMENTARIAS (ITC) BT 01 A BT 51

Decreto 842/2002, de 2 de agosto del Ministerio de Ciencia y Tecnología B.O.E.224 18.09.02

CÓDIGO TÉCNICO DE LA EDIFICACIÓN. DB-HE-5 AHORRO DE ENERGÍA, CONTRIBUCIÓN FOTOVOLTAICA MÍNIMA DE ENERGÍA ELÉCTRICA

Real Decreto 314/2006 del Ministerio de Vivienda del 17 de marzo de 2006 B.O.E.74 28.03.06

Modificado por el Real Decreto 1371/2007. DB-HR Protección frente al Ruido B.O.E.254 23.10.07

Corrección de errores Real Decreto 1371/2007 B.O.E.304 20.12.07

Corrección de errores del Real Decreto 314/2006 B.O.E.22 25.01.08

Orden VIV/1744/2008 de 9 de junio, por la que se regula el Registro General del Código Técnico de la Edificación B.O.E.148 19.06.08

Modificado por el Real Decreto 1675/2008 del Ministerio de Vivienda B.O.E.252 18.10.08

Modificado por la Orden VIV/984/2009 del Ministerio de Vivienda B.O.E.230 23.04.09

Corrección de errores y erratas B.O.E.99 23.09.09

Modificado por el Real Decreto 173/2010. Accesibilidad y no discriminación de las personas con discapacidad B.O.E.61 11.03.10

Modificado. Añade el art. 4 ap. 4 d), por el Real Decreto núm. 410/2010, de 31 de marzo B.O.E. 97 22.04.10

Sentencia de 4 de mayo de 2010, de la Sala Tercera del Tribunal Supremo, por la que se declara la nulidad del artículo 2.7 del Real Decreto 314/2006

Modificado. Deroga el art. 2 ap. 5, modifica Anejo III, modifica art. 2 ap. 6, modifica art. 2 ap. 4, el art. 2 ap. 3, y el art. 1 ap. 4, por la Ley 8/2013, de 26 de junio. B.O.E.184 30.07.10

Modificado. Diversos artículos por la Orden FOM/1635/2013, de 10 de septiembre. B.O.E.153 27.06.13

Corrección de errores Orden FOM/1635/2013 B.O.E. 219 12.09.13

Corrección de errores Orden FOM/1635/2013 B.O.E.268 08.11.13

CÓDIGO TÉCNICO DE LA EDIFICACIÓN. DB-HE-3 EFICIENCIA ENERGÉTICA DE LAS INSTALACIONES DE ILUMINACIÓN

Real Decreto 314/2006 del Ministerio de Vivienda del 17 de marzo de 2006 B.O.E.74 28.03.06

Modificado por el Real Decreto 1371/2007. DB-HR Protección frente al Ruido B.O.E.254 23.10.07

Corrección de errores Real Decreto 1371/2007 B.O.E.304 20.12.07

Corrección de errores del Real Decreto 314/2006 B.O.E.22 25.01.08

Orden VIV/1744/2008 de 9 de junio, por la que se regula el Registro General del Código Técnico de la Edificación B.O.E.148 19.06.08

Modificado por el Real Decreto 1675/2008 del Ministerio de Vivienda B.O.E.252 18.10.08

Modificado por la Orden VIV/984/2009 del Ministerio de Vivienda B.O.E.230 23.04.09

Corrección de errores y erratas B.O.E.99 23.09.09

Modificado por el Real Decreto 173/2010. Accesibilidad y no discriminación de las personas con discapacidad B.O.E.61 11.03.10

Modificado. Añade el art. 4 ap. 4 d), por el Real Decreto núm. 410/2010, de 31 de marzo B.O.E. 97 22.04.10

Sentencia de 4 de mayo de 2010, de la Sala Tercera del Tribunal Supremo, por la que se declara la nulidad del artículo 2.7 del Real Decreto 314/2006

Modificado. Deroga el art. 2 ap. 5, modifica Anejo III, modifica art. 2 ap. 6, modifica art. 2 ap. 4, el art. 2 ap. 3, y el art. 1 ap. 4, por la Ley 8/2013, de 26 de junio. B.O.E.184 30.07.10

Modificado. Diversos artículos por la Orden FOM/1635/2013, de 10 de septiembre. B.O.E.153 27.06.13

Corrección de errores Orden FOM/1635/2013 B.O.E. 219 12.09.13

Corrección de errores Orden FOM/1635/2013 B.O.E.268 08.11.13

DISTANCIAS A LÍNEAS ELÉCTRICAS DE ENERGÍA ELÉCTRICA

Real Decreto 1955/2000 de 1 de diciembre de 2000 B.O.E.310 27.12.00

Modificado por Resolución de 20 de diciembre 2001. B.O.E.311 28.12.01

Modificado por Real Decreto 2351/2004, de 23 de diciembre. B.O.E.309 24.12.04

Modificado por Real Decreto 1454/2005, de 2 de diciembre. B.O.E. 306 23.12.05

Modificado por Real Decreto 1634/2006, de 29 de diciembre. B.O.E. 312 30.12.06

Modificado por Real Decreto 616/2007, de 11 de mayo. B.O.E. 114 12.05.07

Modificado por Real Decreto 661/2007, de 25 de mayo. B.O.E. 126 26.05.07

Modificado por Real Decreto 325/2008, de 29 de febrero. B.O.E. 55 04.03.08

Modificado por Real Decreto 485/2009, de 3 de abril. B.O.E. 82 04.04.09

Modificado por Real Decreto 1011/2009, de 19 de junio. B.O.E. 149 20.06.09

Modificado por Real Decreto 198/2010, de 26 de febrero. B.O.E. 63 13.03.10

Modificado por Real Decreto 1699/2011, de 18 de noviembre. B.O.E.295. 08.12.11

Modificado por Real Decreto 1718/2012, de 28 de diciembre. B.O.E.12 14.01.13

Modificado por Real Decreto 1048/2013, de 27 de diciembre. B.O.E.312. 30.12.13

AUTORIZACIÓN PARA EL EMPLEO DE SISTEMAS DE INSTALACIONES CON CONDUCTORES AISLADOS BAJO CANALES PROTECTORES DE MATERIAL PLÁSTICO

Resolución de 18 de enero de 1988 de la Dirección General de Innovación Industrial B.O.E.43 19.02.88

REGLAMENTO SOBRE CONDICIONES TÉCNICAS Y GARANTÍAS DE SEGURIDAD EN CENTRALES ELÉCTRICAS Y CENTROS DE TRANSFORMACIÓN

Real Decreto 3275/1982 de 12 de noviembre de 1982 del Ministerio de Industria y Energía B.O.E.288 01.12.82

Corrección de errores 18.01.83

INSTRUCCIONES TÉCNICAS COMPLEMENTARIAS "MIE-RAT" DEL REGLAMENTO ANTES CITADO

Orden de 6 de julio de 1984 del Ministerio de Industria y Energía	B.O.E.175	01.10.84
MODIFICACIÓN DE LAS "ITC-MIE-RAT" 1, 2, 7, 9,15,16,17 Y 18		
Orden de 23 de junio de 1988 del Ministerio de Industria y Energía	B.O.E.160	05.07.88
Corrección de errores	B.O.E.237	03.10.88
COMPLEMENTO DE LA ITC "MIE-RAT" 20		
Orden de 18 de octubre de 1984 del Ministerio de Industria y Energía	B.O.E.256	25.10.84
DESARROLLO Y CUMPLIMIENTO DEL REAL DECRETO 7/1988 SOBRE EXIGENCIAS DE SEGURIDAD DE MATERIAL ELÉCTRICO		
Orden de 6 de junio de 1989 del Ministerio de Industria y Energía	B.O.E.147	21.06.89
REGLAMENTO DE EFICIENCIA ENERGÉTICA EN INSTALACIONES DE ALUMBRADO EXTERIOR		
Real Decreto 1890/2008 de 14 de noviembre del Ministerio de Industria, Turismo y Comercio	B.O.E.279	19.11.08
19. <u>ENERGÍA SOLAR Y ENERGÍAS RENOVABLES</u>		
HOMOLOGACIÓN DE LOS PANELES SOLARES		
Real Decreto 891/1980, de 14 de abril, del Ministerio de Industria y Energía	B.O.E.114	12.05.80
ESPECIFICACIONES DE LAS EXIGENCIAS TÉCNICAS QUE DEBEN CUMPLIR LOS SISTEMAS SOLARES PARA AGUA CALIENTE Y CLIMATIZACIÓN A EFECTOS DE LA CONCESIÓN DE SUBVENCIONES A SUS PROPIETARIOS, EN DESARROLLO DEL ARTICULO 13 DE LA LEY 82/1980, DE 30 DE DICIEMBRE, SOBRE CONSERVACIÓN DE LA ENERGÍA		
Orden de 9 de abril de 1981, del Ministerio de Industria y Energía	B.O.E.99	25.04.81
Prórroga de plazo	B.O.E.55	05.03.82
20. <u>ESTADÍSTICA</u>		
ESTADÍSTICAS DE EDIFICACIÓN Y VIVIENDA		
Orden de 29 de mayo de 1989 del Minis. de Relac. con las Cortes y de la Secr. del Gobierno	B.O.E.129	31.05.89
21. <u>ESTRUCTURAS DE ACERO</u>		
INSTRUCCIÓN DE ACERO ESTRUCTURAL (EAE)		
Real Decreto 751/2011 de 27 de mayo de Ministerio de la Presidencia	B.O.E.149	23.06.11
CÓDIGO TÉCNICO DE LA EDIFICACIÓN. DB-SE-A SEGURIDAD ESTRUCTURAL, ACERO		
Real Decreto 314/2006 del Ministerio de Vivienda del 17 de marzo de 2006	B.O.E.74	28.03.06
Modificado por el Real Decreto 1371/2007. DB-HR Protección frente al Ruido	B.O.E.254	23.10.07
Corrección de errores Real Decreto 1371/2007	B.O.E.304	20.12.07
Corrección de errores del Real Decreto 314/2006	B.O.E.22	25.01.08
Orden VIV/1744/2008 de 9 de junio, por la que se regula el Registro General del Código Técnico de la Edificación	B.O.E.148	19.06.08
Modificado por el Real Decreto 1675/2008 del Ministerio de Vivienda	B.O.E.252	18.10.08
Modificado por la Orden VIV/984/2009 del Ministerio de Vivienda	B.O.E.230	23.04.09
Corrección de errores y erratas	B.O.E.99	23.09.09
Modificado por el Real Decreto 173/2010. Accesibilidad y no discriminación de las personas con discapacidad	B.O.E.61	11.03.10
Modificado. Añade el art. 4 ap. 4 d), por el Real Decreto núm. 410/2010, de 31 de marzo	B.O.E. 97	22.04.10
Sentencia de 4 de mayo de 2010, de la Sala Tercera del Tribunal Supremo, por la que se declara la nulidad del artículo 2.7 del Real Decreto 314/2006		
Modificado. Deroga el art. 2 ap. 5, modifica Anejo III, modifica art. 2 ap. 6, modifica art. 2 ap. 4, el art. 2 ap. 3, y el art. 1 ap. 4, por la Ley 8/2013, de 26 de junio.	B.O.E.184	30.07.10
Modificado. Diversos artículos por la Orden FOM/1635/2013, de 10 de septiembre.	B.O.E.153	27.06.13
Corrección de errores Orden FOM/1635/2013	B.O.E. 219	12.09.13
	B.O.E.268	08.11.13
22. <u>ESTRUCTURAS DE FÁBRICA</u>		
CÓDIGO TÉCNICO DE LA EDIFICACIÓN DB-SE-F SEGURIDAD ESTRUCTURAL, FÁBRICA		
Real Decreto 314/2006 del Ministerio de Vivienda del 17 de marzo de 2006	B.O.E.74	28.03.06
Modificado por el Real Decreto 1371/2007. DB-HR Protección frente al Ruido	B.O.E.254	23.10.07
Corrección de errores Real Decreto 1371/2007	B.O.E.304	20.12.07
Corrección de errores del Real Decreto 314/2006	B.O.E.22	25.01.08
Orden VIV/1744/2008 de 9 de junio, por la que se regula el Registro General del Código Técnico de la Edificación	B.O.E.148	19.06.08
Modificado por el Real Decreto 1675/2008 del Ministerio de Vivienda	B.O.E.252	18.10.08
Modificado por la Orden VIV/984/2009 del Ministerio de Vivienda	B.O.E.230	23.04.09
Corrección de errores y erratas	B.O.E.99	23.09.09
Modificado por el Real Decreto 173/2010. Accesibilidad y no discriminación de las personas con discapacidad	B.O.E.61	11.03.10
Modificado. Añade el art. 4 ap. 4 d), por el Real Decreto núm. 410/2010, de 31 de marzo	B.O.E. 97	22.04.10
Sentencia de 4 de mayo de 2010, de la Sala Tercera del Tribunal Supremo, por la que se declara la nulidad del artículo 2.7 del Real Decreto 314/2006		
Modificado. Deroga el art. 2 ap. 5, modifica Anejo III, modifica art. 2 ap. 6, modifica art. 2 ap. 4, el art. 2 ap. 3, y el art. 1 ap. 4, por la Ley 8/2013, de 26 de junio.	B.O.E.184	30.07.10
Modificado. Diversos artículos por la Orden FOM/1635/2013, de 10 de septiembre.	B.O.E.153	27.06.13
Corrección de errores Orden FOM/1635/2013	B.O.E. 219	12.09.13
	B.O.E.268	08.11.13

23. ESTRUCTURAS DE FORJADOS

INSTRUCCIÓN DE HORMIGÓN ESTRUCTURAL (EHE-08)

Real Decreto 1247/2008 de 18 de julio de 2008 del Ministerio de Fomento	B.O.E.203	22.08.08
Corrección de errores R.D.1247/2008 (EHE-08) del Ministerio de Fomento	B.O.E.309	24.12.08

ALAMBRES TREFILADOS LISOS Y CORRUGADOS PARA MALLAS ELECTROSOLDADAS Y VIGUETAS SEMIRRESISTENTES DE HORMIGÓN ARMADO PARA LA CONSTRUCCIÓN

Real Decreto 2702/1985 de 18 de diciembre de 1985 del Ministerio de Industria y Energía	B.O.E.51	28.02.86
---	----------	----------

CERTIFICACIÓN DE CONFORMIDAD A NORMAS COMO ALTERNATIVA DE LA HOMOLOGACIÓN DE ALAMBRES TREFILADOS LISOS Y CORRUGADOS EMPLEADOS EN LA FABRICACIÓN DE MALLAS ELECTROSOLDADAS Y VIGUETAS SEMIRRESISTENTES DE HORMIGÓN ARMADO

Orden de 8 de marzo de 1994 del Ministerio de Industria y Energía	B.O.E.69	22.03.94
---	----------	----------

ACTUALIZACIÓN DE LAS FICHAS DE AUTORIZACIÓN DE USO DE SISTEMAS DE FORJADOS

Resolución de 30 de enero de 1997 del Ministerio de Fomento	B.O.E.	06.03.97
---	--------	----------

24. ESTRUCTURAS DE HORMIGÓN

INSTRUCCIÓN DE HORMIGÓN ESTRUCTURAL (EHE-08)

Real Decreto 1247/2008 de 18 de julio de 2008 del Ministerio de Fomento	B.O.E.203	22.08.08
Corrección de errores R.D.1247/2008 (EHE-08) del Ministerio de Fomento	B.O.E.309	24.12.08

HOMOLOGACIÓN DE LAS ARMADURAS ACTIVAS DE ACERO PARA HORMIGÓN PRETENSADO

Real Decreto 2365/1985 de 20 de noviembre de 1985 del Ministerio de Industria y Energía	B.O.E.305	21.12.85
---	-----------	----------

CERTIFICACIÓN DE CONFORMIDAD A NORMAS COMO ALTERNATIVA DE LA HOMOLOGACIÓN DE LAS ARMADURAS ACTIVAS DE ACERO PARA HORMIGÓN PRETENSADO

Orden de 8 de marzo de 1994 del Ministerio de Industria y Energía	B.O.E.69	22.03.94
---	----------	----------

25. ESTRUCTURAS DE MADERA

CÓDIGO TÉCNICO DE LA EDIFICACIÓN. DB-SE-M SEGURIDAD ESTRUCTURAL, MADERA

Real Decreto 314/2006 del Ministerio de Vivienda del 17 de marzo de 2006	B.O.E.74	28.03.06
Modificado por el Real Decreto 1371/2007. DB-HR Protección frente al Ruido	B.O.E.254	23.10.07
Corrección de errores Real Decreto 1371/2007	B.O.E.304	20.12.07
Corrección de errores del Real Decreto 314/2006	B.O.E.22	25.01.08
Orden VIV/1744/2008 de 9 de junio, por la que se regula el Registro General del Código Técnico de la Edificación	B.O.E.148	19.06.08
Modificado por el Real Decreto 1675/2008 del Ministerio de Vivienda	B.O.E.252	18.10.08
Modificado por la Orden VIV/984/2009 del Ministerio de Vivienda	B.O.E.230	23.04.09
Corrección de errores y erratas	B.O.E.99	23.09.09
Modificado por el Real Decreto 173/2010. Accesibilidad y no discriminación de las personas con discapacidad	B.O.E.61	11.03.10
Modificado. Añade el art. 4 ap. 4 d), por el Real Decreto núm. 410/2010, de 31 de marzo	B.O.E. 97	22.04.10
Sentencia de 4 de mayo de 2010, de la Sala Tercera del Tribunal Supremo, por la que se declara la nulidad del artículo 2.7 del Real Decreto 314/2006		
Modificado. Deroga el art. 2 ap. 5, modifica Anejo III, modifica art. 2 ap. 4, el art. 2 ap. 3, y el art. 1 ap. 4, por la Ley 8/2013, de 26 de junio.	B.O.E.184	30.07.10
Modificado. Diversos artículos por la Orden FOM/1635/2013, de 10 de septiembre.	B.O.E. 219	12.09.13
Corrección de errores Orden FOM/1635/2013	B.O.E.268	08.11.13

26. FONTANERÍA

CÓDIGO TÉCNICO DE LA EDIFICACIÓN. DB-HS-4 SALUBRIDAD, SUMINISTRO DE AGUA

Real Decreto 314/2006 del Ministerio de Vivienda del 17 de marzo de 2006	B.O.E.74	28.03.06
Modificado por el Real Decreto 1371/2007. DB-HR Protección frente al Ruido	B.O.E.254	23.10.07
Corrección de errores Real Decreto 1371/2007	B.O.E.304	20.12.07
Corrección de errores del Real Decreto 314/2006	B.O.E.22	25.01.08
Orden VIV/1744/2008 de 9 de junio, por la que se regula el Registro General del Código Técnico de la Edificación	B.O.E.148	19.06.08
Modificado por el Real Decreto 1675/2008 del Ministerio de Vivienda	B.O.E.252	18.10.08
Modificado por la Orden VIV/984/2009 del Ministerio de Vivienda	B.O.E.230	23.04.09
Corrección de errores y erratas	B.O.E.99	23.09.09
Modificado por el Real Decreto 173/2010. Accesibilidad y no discriminación de las personas con discapacidad	B.O.E.61	11.03.10
Modificado. Añade el art. 4 ap. 4 d), por el Real Decreto núm. 410/2010, de 31 de marzo	B.O.E. 97	22.04.10
Sentencia de 4 de mayo de 2010, de la Sala Tercera del Tribunal Supremo, por la que se declara la nulidad del artículo 2.7 del Real Decreto 314/2006		
Modificado. Deroga el art. 2 ap. 5, modifica Anejo III, modifica art. 2 ap. 4, el art. 2 ap. 3, y el art. 1 ap. 4, por la Ley 8/2013, de 26 de junio.	B.O.E.184	30.07.10
Modificado. Diversos artículos por la Orden FOM/1635/2013, de 10 de septiembre.	B.O.E. 219	12.09.13
Corrección de errores Orden FOM/1635/2013	B.O.E.268	08.11.13

ESPECIFICACIONES TÉCNICAS DE LOS APARATOS SANITARIOS CERÁMICOS PARA LOS LOCALES ANTES CITADOS

Orden de 14 de mayo de 1986 del Ministerio de Industria y Energía	B.O.E.159	04.07.86
Derogado parcialmente por el Real Decreto 442/2007, de 3 de abril.	B.O.E.104	01.05.07
Modificado por Real Decreto 1220/2009, de 17 de julio.	B.O.E.187	04.08.09

NORMAS TÉCNICAS DE LAS GRIFERÍAS SANITARIAS PARA SU UTILIZACIÓN EN LOCALES DE HIGIENE CORPORAL, COCINAS Y LAVADEROS

Real Decreto 358/1985, de 23 de enero del Ministerio de Industria y Energía	B.O.E.70	22.03.85
---	----------	----------

NORMAS TÉCNICAS SOBRE CONDICIONES PARA HOMOLOGACIÓN DE GRIFERÍAS

Orden de 15 de abril de 1985 del Ministerio de Industria y Energía	B.O.E.95	20.04.85
Corrección de errores	B.O.E.101	27.04.85

CERTIFICACIÓN DE CONFORMIDAD A NORMAS COMO ALTERNATIVA DE LA HOMOLOGACIÓN DE LA GRIFERÍA SANITARIA PARA UTILIZAR EN LOCALES DE HIGIENE CORPORAL, COCINAS Y LAVADEROS

Orden de 12 de junio de 1989 del Ministerio de Industria y Energía	B.O.E.161	07.07.89
--	-----------	----------

27. HABITABILIDAD**CÓDIGO TÉCNICO DE LA EDIFICACIÓN. DB-SU SEGURIDAD DE UTILIZACIÓN**

Real Decreto 314/2006 del Ministerio de Vivienda del 17 de marzo de 2006	B.O.E.74	28.03.06
Modificado por el Real Decreto 1371/2007. DB-HR Protección frente al Ruido	B.O.E.254	23.10.07
Corrección de errores Real Decreto 1371/2007	B.O.E.304	20.12.07
Corrección de errores del Real Decreto 314/2006	B.O.E.22	25.01.08
Orden VIV/1744/2008 de 9 de junio, por la que se regula el Registro General del Código Técnico de la Edificación	B.O.E.148	19.06.08
Modificado por el Real Decreto 1675/2008 del Ministerio de Vivienda	B.O.E.252	18.10.08
Modificado por la Orden VIV/984/2009 del Ministerio de Vivienda	B.O.E.230	23.04.09
Corrección de errores y erratas	B.O.E.99	23.09.09
Modificado por el Real Decreto 173/2010. Accesibilidad y no discriminación de las personas con discapacidad	B.O.E.61	11.03.10
Modificado. Añade el art. 4 ap. 4 d), por el Real Decreto núm. 410/2010, de 31 de marzo	B.O.E. 97	22.04.10
Sentencia de 4 de mayo de 2010, de la Sala Tercera del Tribunal Supremo, por la que se declara la nulidad del artículo 2.7 del Real Decreto 314/2006		
Modificado. Deroga el art. 2 ap. 5, modifica Anejo III, modifica art. 2 ap. 6, modifica art. 2 ap. 4, el art. 2 ap. 3, y el art. 1 ap. 4, por la Ley 8/2013, de 26 de junio.	B.O.E.184	30.07.10
	B.O.E.153	27.06.13
Modificado. Diversos artículos por la Orden FOM/1635/2013, de 10 de septiembre.	B.O.E. 219	12.09.13
Corrección de errores Orden FOM/1635/2013	B.O.E.268	08.11.13

CÓDIGO TÉCNICO DE LA EDIFICACIÓN. DB-HS-3 SALUBRIDAD, CALIDAD DEL AIRE INTERIOR

Real Decreto 314/2006 del Ministerio de Vivienda del 17 de marzo de 2006	B.O.E.74	28.03.06
Modificado por el Real Decreto 1371/2007. DB-HR Protección frente al Ruido	B.O.E.254	23.10.07
Corrección de errores Real Decreto 1371/2007	B.O.E.304	20.12.07
Corrección de errores del Real Decreto 314/2006	B.O.E.22	25.01.08
Orden VIV/1744/2008 de 9 de junio, por la que se regula el Registro General del Código Técnico de la Edificación	B.O.E.148	19.06.08
Modificado por el Real Decreto 1675/2008 del Ministerio de Vivienda	B.O.E.252	18.10.08
Modificado por la Orden VIV/984/2009 del Ministerio de Vivienda	B.O.E.230	23.04.09
Corrección de errores y erratas	B.O.E.99	23.09.09
Modificado por el Real Decreto 173/2010. Accesibilidad y no discriminación de las personas con discapacidad	B.O.E.61	11.03.10
Modificado. Añade el art. 4 ap. 4 d), por el Real Decreto núm. 410/2010, de 31 de marzo	B.O.E. 97	22.04.10
Sentencia de 4 de mayo de 2010, de la Sala Tercera del Tribunal Supremo, por la que se declara la nulidad del artículo 2.7 del Real Decreto 314/2006		
Modificado. Deroga el art. 2 ap. 5, modifica Anejo III, modifica art. 2 ap. 6, modifica art. 2 ap. 4, el art. 2 ap. 3, y el art. 1 ap. 4, por la Ley 8/2013, de 26 de junio.	B.O.E.184	30.07.10
	B.O.E.153	27.06.13
Modificado. Diversos artículos por la Orden FOM/1635/2013, de 10 de septiembre.	B.O.E. 219	12.09.13
Corrección de errores Orden FOM/1635/2013	B.O.E.268	08.11.13

En caso de no regulación autonómica son aplicables las cuatro siguientes referencias normativas:

SIMPLIFICACIÓN DE TRAMITES PARA EXPEDICIÓN DE LA CEDULA DE HABITABILIDAD

Decreto 469/1972, de 24 de febrero de 1972 del Ministerio de Vivienda	B.O.E.56	06.03.72
---	----------	----------

MODIFICACIÓN EL ART.3.0 DEL DECRETO 469/1972 SOBRE EXPEDICIÓN DE CÉDULAS DE HABITABILIDAD

Real Decreto 1320/1979 de 10 de mayo de 1979 del Ministerio de Obras Públicas y Urbanismo	B.O.E.136	07.06.79
---	-----------	----------

MODIFICACIÓN DE LOS ART.2 Y 4 DEL DECRETO 462/1971 DE 11 DE MARZO SOBRE EXPEDICIÓN DE CÉDULAS DE HABITABILIDAD

Real Decreto 129/1985 de 23 de enero de 1985 del Ministerio de Obras Públicas y Urbanismo	B.O.E.33	07.02.85
---	----------	----------

ESTABLECE LAS CONDICIONES HIGIÉNICAS MÍNIMAS QUE HAN DE REUNIR LAS VIVIENDAS

Orden 29/2/1944 de 29 de febrero del Ministerio de la Gobernación	B.O.E.61	01.03.44
---	----------	----------

28. INSTALACIONES ESPECIALES**CÓDIGO TÉCNICO DE LA EDIFICACIÓN. DB-SU-8 SEGURIDAD DE UTILIZACIÓN, SEGURIDAD FRENTE AL RIESGO CAUSADO POR LA ACCIÓN DEL RAYO**

Real Decreto 314/2006 del Ministerio de Vivienda del 17 de marzo de 2006	B.O.E.74	28.03.06
Modificado por el Real Decreto 1371/2007. DB-HR Protección frente al Ruido	B.O.E.254	23.10.07
Corrección de errores Real Decreto 1371/2007	B.O.E.304	20.12.07
Corrección de errores del Real Decreto 314/2006	B.O.E.22	25.01.08
Orden VIV/1744/2008 de 9 de junio, por la que se regula el Registro General del Código Técnico de la Edificación	B.O.E.148	19.06.08
Modificado por el Real Decreto 1675/2008 del Ministerio de Vivienda	B.O.E.252	18.10.08
Modificado por la Orden VIV/984/2009 del Ministerio de Vivienda	B.O.E.230	23.04.09
Corrección de errores y erratas	B.O.E.99	23.09.09

Modificado por el Real Decreto 173/2010. Accesibilidad y no discriminación de las personas con discapacidad	B.O.E.61	11.03.10	
Modificado. Añade el art. 4 ap. 4 d), por el Real Decreto núm. 410/2010, de 31 de marzo	B.O.E. 97	22.04.10	
Sentencia de 4 de mayo de 2010, de la Sala Tercera del Tribunal Supremo, por la que se declara la nulidad del artículo 2.7 del Real Decreto 314/2006			
Modificado. Deroga el art. 2 ap. 5, modifica Anejo III, modifica art. 2 ap. 6, modifica art. 2 ap. 4, el art. 2 ap. 3, y el art. 1 ap. 4, por la Ley 8/2013, de 26 de junio.	B.O.E.184	30.07.10	
	B.O.E.153	27.06.13	
Modificado. Diversos artículos por la Orden FOM/1635/2013, de 10 de septiembre.	B.O.E. 219	12.09.13	
Corrección de errores Orden FOM/1635/2013	B.O.E.268	08.11.13	

PROHIBICIÓN DE PARARRAYOS RADIATIVOS

Real Decreto 1428/1986, de 13 de junio de 1986, del Ministerio de Industria y Energía B.O.E.165 11.07.86

MODIFICACIÓN DEL R.D.1428/1986, DE 13 DE JUNIO, SOBRE PARARRAYOS RADIATIVOS

Real Decreto 903/ 1987 de 13 de julio de 1987 del Ministerio de Industria y Energía B.O.E.165 11.07.87

REGLAMENTO DE SEGURIDAD PARA INSTALACIONES FRIGORÍFICAS Y SUS INSTRUCCIONES TÉCNICAS COMPLEMENTARIAS

Real Decreto 138/2001, de 4 de febrero, del Ministerio de Industria B.O.E.57 08.03.11

PROYECCIÓN, CONSTRUCCIÓN, PUESTA EN SERVICIO Y EXPLOTACIÓN DE LAS INSTALACIONES DE TRANSPORTE DE PERSONAS POR CABLE

Real Decreto 596/2002 de 28 de junio de 2002 del Ministerio de Presidencia B.O.E.163 09.07.02

REGLAMENTO SOBRE INSTALACIÓN Y UTILIZACIÓN DE APARATOS DE RAYOS X CON FINES DE DIAGNÓSTICO MÉDICO

Real Decreto 1085/2009 de 3 de julio de 2009 del Ministerio de Presidencia B.O.E.173 18.07.09

29. MEDIO AMBIENTE E IMPACTO AMBIENTAL

ACTUALIZA EL CATÁLOGO DE ACTIVIDADES POTENCIALMENTE CONTAMINADORAS DE LA ATMÓSFERA Y SE ESTABLECEN LAS DISPOSICIONES BÁSICAS PARA SU APLICACIÓN

Real Decreto 100/2011 de 28 de enero del Ministerio de Medio Ambiente, y Medio Rural y Marino B.O.E.25 29.01.11

REGLAMENTO DE ACTIVIDADES MOLESTAS, INSALUBRES, NOCIVAS Y PELIGROSAS DE 30 DE NOVIEMBRE DE 1961

Este reglamento queda derogado por la Ley 34/2007, de 15 de noviembre. No obstante, mantendrá su vigencia en aquellas comunidades y ciudades autónomas que no tengan normativa aprobada en la materia, en tanto no se dicte dicha normativa.

En caso de no regulación autonómica son aplicables las dos siguientes referencias normativas:

APLICACIÓN DEL REGLAMENTO DE ACTIVIDADES MOLESTAS, INSALUBRES, NOCIVAS Y PELIGROSAS DE 30 DE NOVIEMBRE DE 1961 (DG 12-A, DISP. 1084) EN LAS ZONAS DE DOMINIO PÚBLICO Y SOBRE ACTIVIDADES EJECUTABLES DIRECTAMENTE POR ÓRGANOS OFICIALES

Decreto 2183/1968, de 16 de agosto, del Ministerio de la Gobernación B.O.E.227 20.09.68

Corrección errores B.O.E.242 08.10.68

Este reglamento queda derogado por la Ley 34/2007, de 15 de noviembre. No obstante, mantendrá su vigencia en aquellas comunidades y ciudades autónomas que no tengan normativa aprobada en la materia, en tanto no se dicte dicha normativa.

INSTRUCCIONES COMPLEMENTARIAS PARA LA APLICACIÓN DEL REGLAMENTO ANTES CITADO

Orden de 15 de marzo de 1963 del Ministerio de la Gobernación B.O.E. 02.04.63

Este reglamento queda derogado por la Ley 34/2007, de 15 de noviembre. No obstante, mantendrá su vigencia en aquellas comunidades y ciudades autónomas que no tengan normativa aprobada en la materia, en tanto no se dicte dicha normativa.

CALIDAD DEL AIRE Y PROTECCIÓN DE LA ATMÓSFERA

Ley 34/2007 de 15 de noviembre de la Jefatura del Estado B.O.E.275 16.11.07

Queda derogado el Reglamento de Actividades Molestas, Insalubres, Nocivas y Peligrosas, aprobado por Decreto 2414/1961, de 30 de noviembre. No obstante, el citado Reglamento mantendrá su vigencia en aquellas comunidades y ciudades autónomas que no tengan normativa aprobada en la materia, en tanto no se dicte dicha normativa.

MODIFICACIÓN. ACTUALIZA EL CATÁLOGO DE ACTIVIDADES POTENCIALMENTE CONTAMINADORAS DE LA ATMÓSFERA Y SE ESTABLECEN LAS DISPOSICIONES BÁSICAS PARA SU APLICACIÓN

Real Decreto 100/2011 de 28 de enero del Ministerio de Medio Ambiente y Medio Rural y Marino B.O.E.25 29.01.11

LEY DE EVALUACIÓN AMBIENTAL

Ley 21/2013, de 9 de diciembre de 9 de Diciembre B.O.E.296 11.12.13

EMISIONES SONORAS EN EL ENTORNO DEBIDAS A DETERMINADAS MÁQUINAS DE USO AL AIRE LIBRE

Real Decreto 212/2002 de 22 de febrero de 2002 B.O.E.52 01.03.02

Modificado por el Real Decreto 524/2006, de 28 de abril de 2006 B.O.E.106 04.05.06

REGLAMENTO QUE ESTABLECE CONDICIONES DE PROTECCIÓN DEL DOMINIO PÚBLICO RADIOELÉCTRICO, RESTRICCIONES A LAS EMISIONES RADIOELÉCTRICAS Y MEDIDAS DE PROTECCIÓN SANITARIA FRENTE A EMISIONES RADIOELÉCTRICAS

Real Decreto 1066/2001 de 28 de septiembre del Ministerio de la Presidencia B.O.E.234 29.09.01

Corrección de errores B.O.E.257 26.10.01

Corrección de errores B.O.E.91 16.04.02

Corrección de errores B.O.E.93 18.04.02

Modificada por Real Decreto 424/2005, de 15 de abril B.O.E.102 29.04.05

LEY DE PREVENCIÓN Y CONTROL INTEGRADOS DE LA CONTAMINACIÓN

Ley 16/2002 de 01 de julio de 2002 B.O.E.157 02.07.02

Modificada por la Ley 5/2013, de 11 de junio B.O.E.140 12.06.13

MEJORA DE LA CALIDAD DEL AIRE
Real Decreto 102/2001, de 28 de enero, del Ministerio de Presidencia B.O.E.25 29.01.11

REGLAMENTO DE EMISIONES INDUSTRIALES Y DE DESARROLLO DE LA LEY 16/2002
Real Decreto 815/2013, de 18 de octubre B.O.E.251 19.10.13

RESPONSABILIDAD MEDIOAMBIENTAL
Ley 26/2007 de 23 de abril de 2007 de Jefatura del Estado B.O.E.255 24.10.07
Modificada por la Ley 40/2010, de 29 de diciembre. B.O.E.317 30.12.10
Modificado por Real Decreto-ley 8/2011, de 1 de julio B.O.E.161 07.07.11
Real Decreto 2090/2008 de 22 de diciembre del Ministerio de Medio Ambiente,
y Medio Rural y Marino B.O.E.308 23.12.08

30. PROTECCIÓN CONTRA INCENDIOS

CÓDIGO TÉCNICO DE LA EDIFICACIÓN. DB-SI SEGURIDAD EN CASO DE INCENDIO
Real Decreto 314/2006 del Ministerio de Vivienda del 17 de marzo de 2006 B.O.E.74 28.03.06
Modificado por el Real Decreto 1371/2007. DB-HR Protección frente al Ruido B.O.E.254 23.10.07
Corrección de errores Real Decreto 1371/2007 B.O.E.304 20.12.07
Corrección de errores del Real Decreto 314/2006 B.O.E.22 25.01.08
Orden VIV/1744/2008 de 9 de junio, por la que se regula el Registro General del
Código Técnico de la Edificación B.O.E.148 19.06.08
Modificado por el Real Decreto 1675/2008 del Ministerio de Vivienda B.O.E.252 18.10.08
Modificado por la Orden VIV/984/2009 del Ministerio de Vivienda B.O.E.230 23.04.09
Corrección de errores y erratas B.O.E.99 23.09.09
Modificado por el Real Decreto 173/2010. Accesibilidad y no discriminación de las personas
con discapacidad B.O.E.61 11.03.10
Modificado. Añade el art. 4 ap. 4 d), por el Real Decreto núm. 410/2010, de 31 de marzo B.O.E. 97 22.04.10
Sentencia de 4 de mayo de 2010, de la Sala Tercera del Tribunal Supremo, por la que se declara
la nulidad del artículo 2.7 del Real Decreto 314/2006
Modificado. Deroga el art. 2 ap. 5, modifica Anejo III, modifica art. 2 ap. 6, modifica art. 2 ap. 4,
el art. 2 ap. 3, y el art. 1 ap. 4, por la Ley 8/2013, de 26 de junio. B.O.E.184 30.07.10
Modificado. Diversos artículos por la Orden FOM/1635/2013, de 10 de septiembre. B.O.E.153 27.06.13
Corrección de errores Orden FOM/1635/2013 B.O.E. 219 12.09.13
B.O.E.268 08.11.13

REGLAMENTO DE SEGURIDAD CONTRA INCENDIOS EN ESTABLECIMIENTOS INDUSTRIALES
R.D.2267/2004 3 de diciembre de 2004 Ministerio de Industria, Turismo y Comercio B.O.E.303 17.12.04
Corrección de errores B.O.E.55 05.03.05
Modificado por el Real Decreto 560/2010, de 7 de mayo B.O.E.125 22.05.10

CLASIFICACIÓN DE LOS PRODUCTOS DE CONSTRUCCIÓN Y DE LOS ELEMENTOS CONSTRUCTIVOS EN FUNCIÓN DE SUS PROPIEDADES DE REACCIÓN Y DE RESISTENCIA FRENTE AL FUEGO
Real Decreto 842/2013, de 31 de octubre, del Ministerio de Presidencia B.O.E.281 23.11.13

REGLAMENTO DE INSTALACIONES DE PROTECCIÓN CONTRA INCENDIOS
Real Decreto 1942/1993 de 5 de noviembre de 1993 del Ministerio de Industria y Energía B.O.E.298 14.12.93
Corrección de errores B.O.E.109 07.05.94
Modificado por la Orden de 16 de abril 1998. B.O.E.101 28.04.98
Modificado por el Real Decreto 560/2010, de 7 de mayo. B.O.E.125 22.05.10

NORMAS DE PROCEDIMIENTO Y DESARROLLO DEL REAL DECRETO 1942/1993, DE 5 DE NOVIEMBRE, POR EL QUE SE APRUEBA EL REGLAMENTO DE INSTALACIONES DE PROTECCIÓN CONTRA INCENDIOS Y SE REVISAN EL ANEXO I Y LOS APÉNDICES DEL MISMO
Orden de 16 de Abril de 1998 del Ministerio de Industria y Energía B.O.E.101 28.04.98

31. PROYECTOS

CÓDIGO TÉCNICO DE LA EDIFICACIÓN
Real Decreto 314/2006 del Ministerio de Vivienda del 17 de marzo de 2006 B.O.E.74 28.03.06
Modificado por el Real Decreto 1371/2007. DB-HR Protección frente al Ruido B.O.E.254 23.10.07
Corrección de errores Real Decreto 1371/2007 B.O.E.304 20.12.07
Corrección de errores del Real Decreto 314/2006 B.O.E.22 25.01.08
Orden VIV/1744/2008 de 9 de junio, por la que se regula el Registro General del
Código Técnico de la Edificación B.O.E.148 19.06.08
Modificado por el Real Decreto 1675/2008 del Ministerio de Vivienda B.O.E.252 18.10.08
Modificado por la Orden VIV/984/2009 del Ministerio de Vivienda B.O.E.230 23.04.09
Corrección de errores y erratas B.O.E.99 23.09.09
Modificado por el Real Decreto 173/2010. Accesibilidad y no discriminación de las personas
con discapacidad B.O.E.61 11.03.10
Modificado. Añade el art. 4 ap. 4 d), por el Real Decreto núm. 410/2010, de 31 de marzo B.O.E. 97 22.04.10
Sentencia de 4 de mayo de 2010, de la Sala Tercera del Tribunal Supremo, por la que se declara
la nulidad del artículo 2.7 del Real Decreto 314/2006
Modificado. Deroga el art. 2 ap. 5, modifica Anejo III, modifica art. 2 ap. 6, modifica art. 2 ap. 4,
el art. 2 ap. 3, y el art. 1 ap. 4, por la Ley 8/2013, de 26 de junio. B.O.E.184 30.07.10
Modificado. Diversos artículos por la Orden FOM/1635/2013, de 10 de septiembre. B.O.E.153 27.06.13
Corrección de errores Orden FOM/1635/2013 B.O.E. 219 12.09.13
B.O.E.268 08.11.13

LEY DE ORDENACIÓN DE LA EDIFICACIÓN
Ley 38/1999 de 5 de noviembre de 1999, de Jefatura del Estado B.O.E.266 06.11.99
Modificada por la Ley 24/2001, de 27 de diciembre. Ley de Medidas 2002. B.O.E.313 31.12.01
Modificada por Ley 53/2002, de 30 de diciembre. Ley de Medidas 2003. B.O.E.313 31.12.02

Modificada por la Ley 25/2009, de 22 de diciembre. Ley Omnibus.	B.O.E.308	23.12.09
Modificada por la Ley 8/2013, de 26 de junio. Ley de rehabilitación, regeneración y renovación urbanas.	B.O.E.153	27.06.13
Modificada por la Ley 9/2014, de 9 de mayo. Ley de Telecomunicaciones 2014.	B.O.E.114	10.05.14

NORMAS SOBRE LA REDACCIÓN DE PROYECTOS Y LA DIRECCIÓN DE OBRAS DE EDIFICACIÓN

Decreto 462/1971 de 11 de marzo de 1971 del Ministerio de Vivienda	B.O.E.71	24.03.71
--	----------	----------

MODIFICACIÓN DEL ARTÍCULO 3 DEL DECRETO 462/71

Real Decreto 129/1985 de 23 de enero de 1985 del Ministerio de Obras Públicas y Urbanismo	B.O.E.33	07.02.85
---	----------	----------

CONTRATOS DEL SECTOR PÚBLICO. TEXTO REFUNDIDO

Real Decreto Legislativo 3/2011, de 14 de noviembre del Ministerio de Economía y Hacienda	B.O.E.276	16.11.11
Modificado por la Orden EHA/3479/2011, de 19 de diciembre.	B.O.E.308	23.12.11
Modificado por la Ley 17/2012, de 27 de diciembre.	B.O.E. 312	28.12.12
Modificado por el Real Decreto-ley 4/2013, de 22 de febrero.	B.O.E.47	23.02.13
Modificado por la Ley 8/2013, de 26 de junio. Ley de rehabilitación, regeneración y renovación urbanas.	B.O.E.153	27.06.13
Modificado por el Real Decreto-ley 8/2013, de 28 de junio.	B.O.E.155	29.06.13
Modificado por la Ley 10/2013, de 24 de julio.	B.O.E.177	25.07.13
Modificado por la Ley 11/2013, de 26 de julio.	B.O.E. 179	27.07.13
Modificado por la Ley 14/2013, de 27 de septiembre. Ley de Emprendedores.	B.O.E.233	28.09.13
Modificado por la Ley 20/2013, de 9 de diciembre.	B.O.E. 295	10.12.13
Modificado por la Orden HAP/2425/2013, de 23 de diciembre.	B.O.E.310	27.12.13
Modificado por la Ley 25/2013, de 27 de diciembre. Ley de Impulso de la factura electrónica.	B.O.E.311	28.12.13
Modificado por el Real Decreto-ley 1/2014, de 24 de enero.	B.O.E.22	25.01.14

REGLAMENTO DE LA LEY DE CONTRATOS

Real Decreto 1098/2001, de 12 de octubre del Ministerio de Hacienda	B.O.E.257	26.10.01
Modificada por la Orden EHA/1307/2005, de 29 de abril.	B.O.E.114	13.05.05
Modificado por el Real Decreto 817/2009, de 8 de mayo.	B.O.E.118	15.05.09

TEXTO REFUNDIDO DE LA LEY DEL SUELO

Real Decreto Legislativo 2/2008 de 20 de junio de 2008 del Ministerio de Vivienda	B.O.E.154	26.06.08
Modificado por el Real Decreto Ley 8/2011, de 13 de julio, modifica los art. 20;51;17.6;53.1;53.2	B.O.E. 161	13.07.11
Modificado por el Real Decreto Ley 6/2010, de 9 de abril, modifica la D.T. 3ª.2; D.A.7ª	B.O.E. 167	07.07.11
Modificado por la Ley 20/2011, de 30 de diciembre, modifica la D.T. 3ª.2	B.O.E. 315	31.12.11
Modificado por el Real Decreto, 1492/2011, 24 de octubre, del Ministerio de Fomento	B.O.E. 270	09.11.11
Modificada por la Ley 8/2013, de 26 de junio. Ley de rehabilitación, regeneración y renovación urbanas.	B.O.E.153	27.06.13
Modificado por la Ley 27/2013, de 27 de diciembre. Ley de Racionalización y sostenibilidad de la Administración Local.	B.O.E.312	30.12.13

REGLAMENTO DE VALORACIONES DE LA LEY DE SUELO

Real Decreto 1492/2011, de 24 de octubre	B.O.E. 270	09.11.11
Modificada por la Ley 8/2013, de 26 de junio. Ley de rehabilitación, regeneración y renovación urbanas.	B.O.E.153	27.06.13

Dicta Normas sobre el Libro de Órdenes y Asistencias en las Obras de Edificación

Orden 9/6/1971 de 9 de junio	B.O.E.144	17.06.71
Modificado por la Orden de 17 de julio 1971	B.O.E.176	24.07.71

En caso de no regulación autonómica son aplicables las tres siguientes referencias normativas:

REGLAMENTO DE PLANEAMIENTO PARA EL DESARROLLO Y APLICACIÓN DE LA LEY SOBRE RÉGIMEN DEL SUELO Y ORDENACIÓN URBANA con sus modificaciones posteriores.

Real Decreto 2159/1978 de 23 de junio	B.O.E.221	15.09.78
---------------------------------------	-----------	----------

REGLAMENTO DE DISCIPLINA URBANÍSTICA PARA EL DESARROLLO Y APLICACIÓN DE LA LEY SOBRE RÉGIMEN DEL SUELO Y ORDENACIÓN URBANA con sus modificaciones posteriores.

Real Decreto 2187/1978, de 23 de junio	B.O.E.223	18.09.79
--	-----------	----------

REGLAMENTO DE GESTION URBANISTICA PARA EL DESARROLLO Y APLICACION DE LA LEY SOBRE REGIMEN DEL SUELO Y ORDENACION URBANA con sus modificaciones posteriores.

Real Decreto 3288/1978, de 25 de agosto	B.O.E.27	21.01.79
---	----------	----------

32. RESIDUOS

CÓDIGO TÉCNICO DE LA EDIFICACIÓN. DB-HS-2 SALUBRIDAD, RECOGIDA Y EVACUACIÓN DE RESIDUOS

Real Decreto 314/2006 del Ministerio de Vivienda del 17 de marzo de 2006	B.O.E.74	28.03.06
Modificado por el Real Decreto 1371/2007. DB-HR Protección frente al Ruido	B.O.E.254	23.10.07
Corrección de errores Real Decreto 1371/2007	B.O.E.304	20.12.07
Corrección de errores del Real Decreto 314/2006	B.O.E.22	25.01.08
Orden VIV/1744/2008 de 9 de junio, por la que se regula el Registro General del Código Técnico de la Edificación	B.O.E.148	19.06.08
Modificado por el Real Decreto 1675/2008 del Ministerio de Vivienda	B.O.E.252	18.10.08
Modificado por la Orden VIV/984/2009 del Ministerio de Vivienda	B.O.E.230	23.04.09
Corrección de errores y erratas	B.O.E.99	23.09.09
Modificado por el Real Decreto173/2010. Accesibilidad y no discriminación de las personas con discapacidad	B.O.E.61	11.03.10
Modificado. Añade el art. 4 ap. 4 d), por el Real Decreto núm. 410/2010, de 31 de marzo	B.O.E. 97	22.04.10
Sentencia de 4 de mayo de 2010, de la Sala Tercera del Tribunal Supremo, por la que se declara		

la nulidad del artículo 2.7 del Real Decreto 314/2006		
Modificado. Deroga el art. 2 ap. 5, modifica Anejo III, modifica art. 2 ap. 6, modifica art. 2 ap. 4, el art. 2 ap. 3, y el art. 1 ap. 4, por la Ley 8/2013, de 26 de junio.	B.O.E.184	30.07.10
Modificado. Diversos artículos por la Orden FOM/1635/2013, de 10 de septiembre.	B.O.E.153	27.06.13
Corrección de errores Orden FOM/1635/2013	B.O.E.219	12.09.13
	B.O.E.268	08.11.13

PRODUCCIÓN Y GESTIÓN DE LOS RESIDUOS DE CONSTRUCCIÓN Y DEMOLICIÓN

Real Decreto 105/2008 de 1 de febrero de 2008 del Ministerio de la Presidencia	B.O.E.38	13.02.08
--	----------	----------

OPERACIONES DE VALORIZACIÓN Y ELIMINACIÓN DE RESIDUOS Y LA LISTA EUROPEA DE RESIDUOS

Orden MAM/304/2002 de 8 de febrero de 2002 del Ministerio de Medio Ambiente	B.O.E.43	19.02.02
Corrección de errores	B.O.E.61	12.03.02

ELIMINACIÓN DE RESIDUOS MEDIANTE DEPÓSITO EN VERTEDERO

Real Decreto 1481/2001 de 27 de diciembre de 2001 del Ministerio de Medio Ambiente	B.O.E.25	29.01.02
Se modifica el art. 8.1.b).10, por Real Decreto 105/2008, de 1 de febrero	B.O.E.38	13.02.08
Modificado por el Real Decreto 1304/2009, de 31 de julio.	B.O.E.185	01.08.09
Modificada por el Real Decreto 367/2010, de 26 de marzo.	B.O.E.75	27.03.10
Modificada por la Orden AAA/661/2013, de 18 de abril.	B.O.E.97	23.04.13

33. SEGURIDAD Y SALUD

ADAPTACIÓN DE LA LEGISLACIÓN DE PREVENCIÓN DE RIESGOS LABORALES A LA ADMINISTRACIÓN GENERAL DEL ESTADO

Real Decreto 67/2010 de 29 de enero de 2010 de Ministerio de la Presidencia	B.O.E.36	10.02.10
---	----------	----------

PREVENCIÓN DE RIESGOS LABORALES

Ley 31/1995 de 8 de noviembre de 1995 de la Jefatura del Estado	B.O.E.269	10.11.95
Modificada por la Ley 50/1998, de 30 de diciembre. Ley de Medidas 1999.	B.O.E.313	31.12.98
Modificada por la Ley 39/1999, de 5 de noviembre. Ley de Conciliación de vida familiar y laboral.	B.O.E.266	06.11.99
Modificada por el Real Decreto Legislativo 5/2000, de 4 de agosto.		
Ley de Infracciones y Sanciones en el Orden Social de 2000.	B.O.E.189	08.08.00
Modificada por la Ley 54/2003, de 12 de diciembre. RCL\2003\2899	B.O.E.298	13.12.03
Modificada por la Ley 30/2005, de 29 de diciembre. Ley de Presupuestos 2006.	B.O.E.312	30.12.05
Modificada por la Ley 31/2006, de 18 de octubre.	B.O.E.250	19.10.06
Modificada por la Ley Orgánica 3/2007, de 22 de marzo. Ley de Igualdad.	B.O.E.62	23.03.07
Modificada por la Ley 25/2009, de 22 de diciembre. Ley Ómnibus.	B.O.E.308	23.12.09
Modificada por la Ley 32/2010, de 5 de agosto. Ley de protección de trabajadores autónomos.	B.O.E.32	06.08.10
Modificada por la Ley 14/2013, de 27 de septiembre. Ley de Emprendedores.	B.O.E.233	28.09.13

PREVENCIÓN DE RIESGOS LABORALES. DESARROLLO ART.24 LEY 31/1995

Real Decreto 171/2004 de 30 de enero de 2004 del Ministerio de Trabajo y Asuntos Sociales	B.O.E.27	31.01.04
Corrección de errores	B.O.E.60	10.03.04

REGLAMENTO DE LOS SERVICIOS DE PREVENCIÓN

Real Decreto 39/1997 de 17 de enero de 1997 del Ministerio de Trabajo y Asuntos Sociales	B.O.E.27	31.01.97
Modificado por el Real Decreto 780/1998 de 30 de abril	B.O.E.104	01.05.98
Modificado por el Real Decreto 688/2005, de 10 de junio	B.O.E.139	11.06.05
Modificado por el Real Decreto 604/2006, de 19 de mayo	B.O.E.127	29.05.06
Modificado por el Real Decreto 604/2006 de 19 de mayo	B.O.E.127	29.05.06
Modificado por el Real Decreto 337/2010 de 19 de marzo	B.O.E.71	23.03.10

DISPOSICIONES MÍNIMAS DE SEGURIDAD Y SALUD EN LAS OBRAS DE CONSTRUCCIÓN

Real Decreto 1627/1997 de 24 de octubre de 1997 del Ministerio de la Presidencia	B.O.E.256	25.10.97
Se modifica el anexo IV por Real Decreto 2177/2004	B.O.E.274	13.11.04
Modificado por el Real Decreto 604/2006 de 19 de mayo	B.O.E.127	29.05.06
Modificado por el Real Decreto 337/2010 de 19 de marzo del Ministerio de Trabajo e Inmigración	B.O.E.71	23.03.10

DISPOSICIONES MÍNIMAS DE SEGURIDAD Y SALUD PARA LA UTILIZACIÓN POR LOS TRABAJADORES DE LOS EQUIPOS DE TRABAJO

Real Decreto 1215/1997 de 18 de julio de 1997 del Ministerio de la Presidencia	B.O.E.188	07.08.97
Modificado por el Real Decreto 2177/2004 de 12 de noviembre del Ministerio de la Presidencia	B.O.E.274	13.11.04

DISPOSICIONES MÍNIMAS EN MATERIA DE SEÑALIZACIÓN DE SEGURIDAD Y SALUD EN EL TRABAJO

Real Decreto 485/1997 de 14 de abril de 1997 del Ministerio de Trabajo y Asuntos Sociales	B.O.E.97	23.04.97
---	----------	----------

DISPOSICIONES MÍNIMAS DE SEGURIDAD Y SALUD EN LOS LUGARES DE TRABAJO

Real Decreto 486/1997 de 14 de abril de 1997 del Ministerio de Trabajo y Asuntos Sociales	B.O.E.97	23.04.77
Se modifica el anexo I, por Real Decreto 2177/2004, de 12 de noviembre	B.O.E.274	13.11.04

REGLAMENTO DE LA INFRAESTRUCTURA PARA LA CALIDAD Y SEGURIDAD INDUSTRIAL

Real Decreto 2200/1995, de 28 de diciembre de 1995 del Ministerio de Trabajo	B.O.E.32	26.02.96
Corrección de errores	B.O.E.57	06.03.96
Modificado por Real Decreto 411/1997, de 21 de marzo.	B.O.E.100	26.04.97
Modificado por Real Decreto 338/2010, de 19 de marzo.	B.O.E.84	07.04.10
Modificado por Real Decreto 1715/2010, de 17 de diciembre.	B.O.E.7	08.01.11
Modificado por Real Decreto 239/2013, de 5 de abril.	B.O.E.89	13.04.13

DISPOSICIONES MÍNIMAS DE SEGURIDAD Y SALUD EN EL TRABAJO EN EL ÁMBITO DE LAS EMPRESAS DE TRABAJO TEMPORAL

Real Decreto 216/1999 de 5 de febrero de 1999 del Ministerio de Trabajo	B.O.E.47	24.02.99
LEY REGULADORA DE LA SUBCONTRATACIÓN EN EL SECTOR DE LA CONSTRUCCIÓN		
Ley 32/2006 de 18 de octubre de 2006 de la Jefatura del Estado	B.O.E.250	19.10.06
Modificada por la Ley 25/2009, de 22 de diciembre	B.O.E.308	23.12.09
DESARROLLO DE LA LEY 32/2006 REGULADORA DE LA SUBCONTRATACIÓN EN EL SECTOR DE LA CONSTRUCCIÓN		
Real Decreto 1109/2007 de 24 de agosto de 2007 del Ministerio de Trabajo y Asuntos Sociales	B.O.E.204	25.08.07
Corrección de errores	B.O.E.219	12.09.07
Modificada por Real Decreto 337/2010 de 19 de marzo del Ministerio de Trabajo e Inmigración	B.O.E. 71	23.03.10
DISPOSICIONES MÍNIMAS DE SEGURIDAD Y SALUD APLICABLES A LOS TRABAJOS CON RIESGO DE EXPOSICIÓN AL AMIANTO		
Real Decreto 396/2006 de 31 de marzo de 2006 del Ministerio de la Presidencia	B.O.E.86	11.04.06
PROTECCIÓN DE LA SALUD Y LA SEGURIDAD DE LOS TRABAJADORES FRENTE A LOS RIESGOS DERIVADOS O QUE PUEDAN DERIVARSE DE LA EXPOSICIÓN A VIBRACIONES MECÁNICAS		
Real Decreto 1311/2005 de 4 de noviembre de 2005 del Ministerio de Trabajo y Asuntos Sociales	B.O.E.265	05.11.05
Modificada por el Real Decreto 330/2009, de 13 de marzo.	B.O.E.73	26.03.09
DISPOSICIONES MÍNIMAS PARA LA PROTECCIÓN DE LA SALUD Y SEGURIDAD DE LOS TRABAJADORES FRENTE AL RIESGO ELÉCTRICO		
Real Decreto 614/2001 de 8 de junio de 2001 del Ministerio de la Presidencia	B.O.E.148	21.06.01
PROTECCIÓN DE LA SALUD Y SEGURIDAD DE LOS TRABAJADORES CONTRA LOS RIESGOS RELACIONADOS CON LOS AGENTES QUÍMICOS DURANTE EL TRABAJO		
Real Decreto 374/2001 de 6 de abril de 2001 del Ministerio de la Presidencia	B.O.E.104	01.05.01
DISPOSICIONES MÍNIMAS DE SEGURIDAD Y SALUD RELATIVAS A LA UTILIZACIÓN POR LOS TRABAJADORES DE EQUIPOS DE PROTECCIÓN INDIVIDUAL		
Real Decreto 773/1997 de 30 de mayo de 1997 de Ministerio de Presidencia	B.O.E.140	12.06.97
PROTECCIÓN DE LOS TRABAJADORES CONTRA LOS RIESGOS RELACIONADOS CON LA EXPOSICIÓN A AGENTES CANCERÍGENOS DURANTE EL TRABAJO		
Real Decreto 665/1997 de 12 de mayo de 1997 de Ministerio de Presidencia	B.O.E.124	24.05.97
Modificado por el Real Decreto núm. 1124/2000, de 16 de junio.	B.O.E.145	17.06.00
Modificado por el Real Decreto núm. 349/2003, de 21 de marzo.	B.O.E.82	05.04.03
PROTECCIÓN DE LOS TRABAJADORES CONTRA LOS RIESGOS RELACIONADOS CON LA EXPOSICIÓN A AGENTES BIOLÓGICOS DURANTE EL TRABAJO		
Real Decreto 664/1997 de 12 de mayo de 1997 de Ministerio de Presidencia	B.O.E.124	24.05.97
Modificada por la Orden de 25 de marzo 1998.	B.O.E.76	30.03.98
DISPOSICIONES MÍNIMAS DE SEGURIDAD Y SALUD RELATIVAS A LA MANIPULACIÓN MANUAL DE CARGAS QUE ENTRAÑE RIESGOS, EN PARTICULAR DORSOLUMBARES, PARA LOS TRABAJADORES		
Real Decreto 487/1997 de 14 de abril de 1997 de Ministerio de Presidencia	B.O.E.97	13.04.97
ORDENANZA GENERAL DE SEGURIDAD E HIGIENE EN EL TRABAJO		
Orden de 9 de marzo de 1971 del Ministerio de Trabajo	B.O.E.60	16.03.71
PROTECCIÓN DE LA SALUD Y LA SEGURIDAD DE LOS TRABAJADORES CONTRA LOS RIESGOS RELACIONADOS CON LA EXPOSICIÓN AL RUIDO		
Real Decreto 286/2006 de 10 de marzo de 2006 del Ministerio de la Presidencia	B.O.E.60	11.03.06
Corrección de errores	B.O.E.62	14.03.06
Corrección de errores	B.O.E.71	24.03.06
DISPOSICIONES MÍNIMAS DE SEGURIDAD Y SALUD RELATIVAS AL TRABAJO CON EQUIPOS QUE INCLUYEN PANTALLAS DE VISUALIZACIÓN		
Real Decreto 488/1997 de 14 de abril de 1997 del Ministerio de Trabajo y Asuntos Sociales	B.O.E.97	23.04.97
REGULACIÓN DE LAS CONDICIONES PARA LA COMERCIALIZACIÓN Y LIBRE CIRCULACIÓN INTRACOMUNITARIA DE LOS EQUIPOS DE PROTECCIÓN INDIVIDUAL		
Real Decreto 1407/1992 de 20 de noviembre del Ministerio de Relaciones con las Cortes y de la Secretaría del Gobierno	B.O.E.311	28.12.92
Corrección de errores	B.O.E.47	24.02.93
Modificado por el Real Decreto 159/1995 de 3 de febrero del Ministerio de la Presidencia	B.O.E.57	08.03.95
Corrección de errores	B.O.E.69	22.03.95
MODIFICACIÓN DEL ANEXO DEL REAL DECRETO 159/1995 QUE MODIFICÓ A SU VEZ EL REAL DECRETO 1407/1992 RELATIVO A LAS CONDICIONES PARA LA COMERCIALIZACIÓN Y LIBRE CIRCULACIÓN INTRACOMUNITARIA DE LOS EQUIPOS DE PROTECCIÓN INDIVIDUAL		
Orden de 20 de febrero de 1997 del Ministerio de Industria y Energía	B.O.E.56	06.03.97
REGLAMENTO DE SEGURIDAD E HIGIENE EN LA CONSTRUCCIÓN Y OBRAS PÚBLICAS		
Orden de 20 de mayo de 1952	B.O.E.167	15.06.52
Modificada por Orden de 9 de marzo 1971.	B.O.E.65	17.03.71
Modificada por el Real Decreto 2177/2004, de 12 de noviembre.	B.O.E.274	13.11.04

34. VIDRIERÍA

CONDICIONES TÉCNICAS PARA EL VIDRIO-CRISTAL

NORMATIVA DE OBLIGADO CUMPLIMIENTO EN GALICIA**0. ACTIVIDAD PROFESIONAL****LEY DE COLEGIOS PROFESIONALES DE LA COMUNIDAD AUTÓNOMA DE GALICIA**

Ley 11/2001 de 18 de septiembre de la Comunidad Autónoma de Galicia	B.O.E.253	22.10.01
Publicación en el D.O.G.	D.O.G.189	28.09.01
Modificada por la Ley 1/2010, de 11 de febrero.	D.O.G.36	23.02.10

LEY DE LA FUNCIÓN PÚBLICA DE GALICIA

Ley 1/2008 de 13 de marzo de la Consellería de Administraciones Públicas	D.O.G.167	13.06.08
Modificado por la Ley 2/2009, de 23 de junio, de Presidencia	D.O.G.122	24.06.07
Modificada por la Ley 15/2010, de 28 de diciembre.	D.O.G.250	30.12.10
Modificada por la Ley 1/2012, de 29 de febrero.	D.O.G.44	02.03.14

MODIFICACIÓN DE DIVERSAS LEIS DE GALICIA PARA A SÚA ADAPTACIÓN Á DIRECTIVA 2006/123/CE DO PARLAMENTO EUROPEO E DO CONSELLO, DO 12 DE DECEMBRO DE 2006, RELATIVA AOS SERVIZOS NO MERCADO INTERIOR

Ley 1/2010 de 11 de febrero.	D.O.G.36	23.02.10
Modificada por el Decreto Legislativo 1/2011, de 28 de julio	D.O.G.201	20.10.11

COMERCIO INTERIOR DE GALICIA

Ley 13/2010 de 17 de diciembre	D.O.G.249	29.12.10
Modificada por la Ley 2/2012, de 28 de marzo de protección del consumidor de Galicia 2012.	D.O.G.69	11.04.12
Modificada por la Ley 9/2013, de 19 de diciembre de Emprendimiento y Competitividad de Galicia.	D.O.G.247	27.12.13

LEI DE MEDIDAS FISCAIS E ADMINISTRATIVAS

Ley 12/2011 de 26 de diciembre	D.O.G.249	30.12.11
--------------------------------	-----------	----------

1. ABASTECIMIENTO DE AGUA, VERTIDO Y DEPURACIÓN**LEY DE AGUAS DE GALICIA**

Ley 9/2010 de 4 de noviembre	D.O.G.222	18.11.10
Modificada por la Ley 12/2011, de 26 de diciembre. de Medidas de Galicia 2012.	D.O.G.249	30.12.11
Modificada por la Ley 2/2013, de 27 de febrero. Presupuestos de Galicia 2013.	D.O.G.42	28.02.13
Modificada por la Ley 11/2013, de 26 de diciembre. Presupuestos de Galicia 2014.	D.O.G.249	31.12.13

MODIFICACIÓN DO REGULAMENTO DO ORGANISMO AUTÓNOMO DE AUGAS DE GALICIA, APROBADO POLO DECRETO 108/1996

Decreto 132/2008 de 19 de junio da Consellería de Medio Ambiente e Desenvolvemento Sostible	D.O.G.125	30.06.08
---	-----------	----------

2. ACTIVIDADES RECREATIVAS**REGLAMENTO DE MÁQUINAS RECREATIVAS Y DE AZAR DE LA COMUNIDAD AUTÓNOMA DE GALICIA**

Decreto 39/2008 de 21 de febrero	D.O.G.48	07.03.08
Modificado por el Decreto 196/2010, de 25 de noviembre.	D.O.G.237	13.12.10
Modificado por el Decreto 116/2011, de 9 de junio.	D.O.G.119	22.06.11
Modificado por el Decreto 147/2013, de 19 de septiembre.	D.O.G.181	23.09.13

3. AISLAMIENTO ACÚSTICO**ORDENANZA MUNICIPAL CORRESPONDIENTE DE PROTECCIÓN DEL RUIDO Y VIBRACIONES**

(En su caso, reseñar su título concreto, acuerdo municipal de aprobación y publicación)

4. BARRERAS ARQUITECTÓNICAS**ACCESIBILIDAD Y SUPRESIÓN DE BARRERAS EN LA COMUNIDAD AUTÓNOMA DE GALICIA**

Ley 8/1997 de 20 de agosto de 1997	B.O.E.237	03.10.97
Publicada	D.O.G.166	29.10.97

REGULAMENTO DE DESENVOLVEMENTO DE EJECUCIÓN DE LA LEY DE ACCESIBILIDAD Y SUPRESIÓN DE BARRERAS EN LA COMUNIDAD AUTÓNOMA DE GALICIA

Real Decreto 35/2000 del 28 de enero de 2000 de la Consellería de Sanidade e Servizos Sociais	D.O.G.41	29.02.00
Modificado por el Decreto 74/2013, de 18 de abril.	D.O.G.96	22.05.13

5. CALEFACCIÓN, CLIMATIZACIÓN Y AGUA CALIENTE SANITARIA**INSTRUCCIÓN PARA QUE LAS INSTALACIONES QUE EMPLEAN BOMBAS DE CALOR GEOTÉRMICAS PARA LA PRODUCCIÓN DE CALEFACCIÓN, AGUA CALIENTE SANITARIA Y/O REFRIGERACIÓN PUEDAN SER CONSIDERADAS COMO INSTALACIONES QUE EMPLEAN FUENTES DE ENERGÍA RENOVABLES**

Instrucción 6/2010 de 20 de septiembre	D.O.G.204	22.10.10
--	-----------	----------

INSTRUCCIÓN INFORMATIVA RELATIVA A LOS APROVEITAMENTOS DE RECURSOS GEOTÉRMICOS NA COMUNIDADE AUTÓNOMA DE GALICIA

Instrucción Informativa 5/2010 de 20 de julio D.O.G.156 16.08.10

DESARROLLA EL PROCEDIMIENTO, LA ORGANIZACIÓN Y EL FUNCIONAMIENTO DEL REGISTRO DE CERTIFICADOS DE EFICIENCIA ENERGÉTICA DE EDIFICIOS EN LA COMUNIDAD AUTÓNOMA DE GALICIA

Orden 03/09/2009 de 3 de septiembre de 2009 de la Consellería de Innovación e Industria D.O.G.175 07.09.09
Modificación por la Orden 23/12/2010 de 23 de Diciembre D.O.G.06 11.01.11

CERTIFICACIÓN ENERGÉTICA DE EDIFICIOS DE NUEVA CONSTRUCCIÓN EN GALICIA

Decreto 42/2009 de 21 de enero. Consellería de Presidencia. Xunta de Galicia D.O.G.45 05.03.09

CRITERIOS SANITARIOS PARA LA PREVENCIÓN DE LA CONTAMINACIÓN POR LEGIONELLA EN LAS INSTALACIONES TÉRMICAS

Decreto 9/2001 de 11 de enero de 2001 de la Consellería da Presidencia e Administración Pública D.O.G.10 15.01.01
Corrección de errores de la Orden PRE/3796/2006 B.O.E.32 06.02.07

APLICACIÓN, EN LA COMUNIDAD AUTÓNOMA DE GALICIA, DEL REGLAMENTO DE INSTALACIONES TÉRMICAS EN LOS EDIFICIOS APROBADO POR EL 1027/2007

Orden 24/02/2010 de 24 de febrero da Consellería de Economía e Industria D.O.G.53 18.03.10

6. COMBUSTIBLES

INTERPRETACIÓN Y APLICACIÓN DEL REAL DECRETO 1853/1993, DO 22 DE OCTUBRE, POR EL QUE SE APRUEBA EL REGALMENTO DE INSTALACIONES DE GAS EN LOCALES DESTINADOS A USOS DOMÉSTICOS, COLECTIVOS O COMERCIALES

Instrucción 1/2006, do 13 de enero da Dirección Xeral de Industria, Enerxía e Minas D.O.G.141 08.02.06

7. CONSUMO

PROTECCIÓN DE CONSUMIDORES

Ley 2/2012, do 28 de marzo, galega de protección general de las personas consumidoras y usuarias. D.O.G.69 11.04.12

8. CONTROL DE CALIDAD

TRASPASO DE FUNCIONES Y SERVICIOS DEL ESTADO A LA COMUNIDAD AUTÓNOMA DE GALICIA EN MATERIA DE PATRIMONIO ARQUITECTÓNICO, CONTROL DE LA CALIDAD DE LA EDIFICACION Y VIVIENDA

Real Decreto 1926/1985 de 11 de septiembre de 1985 de Presidencia del Gobierno B.O.E.253 22.10.85
Corrección de errores B.O.E.29 03.02.89

AMPLIACIÓN DE MEDIOS ADSCRITOS A LOS SERVICIOS DE LA ADMINISTRACIÓN DEL ESTADO TRASPASADOS A LA COMUNIDAD AUTÓNOMA DE GALICIA POR REAL DECRETO 1926/1985, DE 11 DE SEPTIEMBRE, EN MATERIA DE PATRIMONIO ARQUITECTÓNICO, CONTROL DE CALIDAD DE LA EDIFICACION Y VIVIENDA

Real Decreto 1461/1989 de 1 de diciembre de 1989 del Ministerio para las Administraciones Públicas B.O.E.294 08.12.89

CONTROL DE CALIDADE DE LA EDIFICACIÓN EN LA COMUNIDAD AUTÓNOMA DE GALICIA

Decreto 232/1993 de 30 de septiembre de 1993 de la Consellería de Ordenación do Territorio e Obras Públicas D.O.G.199 15.10.93
Modificado por el Decreto 31/2011, de 17 de febrero. D.O.G.41 01.03.11

CONDICIONES DE LAS ENTIDADES DE CONTROL

Decreto 31/2011, de 7 de febrero, de la Consellería de Presidencia D.O.G. 41 01.03.11

9. ELECTRICIDAD E ILUMINACIÓN

REBT. APLICACIÓN EN GALICIA DEL REGLAMENTO ELECTROTÉCNICO DE BAJA TENSIÓN

Orden del 23 de julio de 2003 de la Consellería de Innovación, Industria y Comercio D.O.G.152 23.07.03
Corrección de errores D.O.G.178 15.09.03
Modificada por la Orden de 2 de febrero 2005. D.O.G.43 03.03.05

INTERPRETACIÓN Y APLICACIÓN DE DETERMINADOS PRECEPTOS DEL REBT EN GALICIA

Instrucción 4/2007 de 4 de mayo de 2007 de la Consellería de Innovación e Industria D.O.G.106 04.06.07

CONDICIONES TÉCNICAS ESPECÍFICAS DE DISEÑO Y MANTENIMIENTO A LAS QUE SE DEBERÁN SOMETER LAS INSTALACIONES ELÉCTRICAS DE DISTRIBUCIÓN

Decreto 275/2001 de 4 de octubre de 2001 de la Consellería de Industria y Comercio D.O.G.207 25.10.01

10. ESTADÍSTICA

LEY DE ESTADÍSTICA DE GALICIA

Ley 9/1988 de 19 de Julio de 1988 de Presidencia D.O.G.148 03.08.88
Modificada por la Ley 7/1993, de 24 de mayo. D.O.G.111 14.06.93
Modificada por la Ley10/2001, de 17 de septiembre. D.O.G.188 27.09.01
Modificada por la Ley 8/2011, de 9 de noviembre. D.O.G.225 24.11.01

ELABORACION DE ESTADÍSTICAS DE EDIFICACIÓN Y VIVIENDA

Decreto 69/1989 de 31 de marzo de 1989 D.O.G.93 16.05.89

MODIFICACIÓN DE LA LEY 9/1988, DO 19 DE JULIO, DE ESTADÍSTICA DE GALICIA

Ley 7/1993 del 24 de mayo de 1993 de Presidencia

D.O.G.111

14.06.93

11. HABITABILIDAD**NORMAS DE HABITABILIDAD DE VIVIENDAS DE GALICIA**

Decreto 29/2010 del 4 de marzo de la Consellería de Medio Ambiente, Territorio e Infraestructuras

D.O.G.53

18.03.10

Corrección de errores

D.O.G.122

29.06.10

Modificado por el Decreto 44/2011 de 10 de marzo

D.O.G.58

23.03.11

12. MEDIO AMBIENTE E IMPACTO AMBIENTAL**REGULA EL APROVECHAMIENTO EÓLICO EN GALICIA Y SE CREA EL CANON EÓLICO Y EL FONDO DE COMPENSACIÓN AMBIENTAL**

Ley 8/2009 de 22 de diciembre.

D.O.G.252

29.12.09

Modificada por la Ley 15/2010, de 28 de diciembre.

D.O.G.35

10.02.11

Modificada por la Ley 12/2011, de 26 de diciembre.

D.O.G.249

30.12.11

Modificada por la Ley 2/2013, de 27 de febrero.

D.O.G.42

28.02.13

Modificada por la Ley 11/2013, de 26 de diciembre.

D.O.G.249

31.12.13

Modificada por la Ley 14/2013, de 26 de diciembre.

D.O.G. 17

27.01.14

PROTECCIÓN DEL PAISAJE DE GALICIA

Ley 7/2008 de 7 de julio de 2008, Consellería de la Presidencia

D.O.G.139

18.07.08

REGULA EL CONSEJO GALLEGO DE MEDIO AMBIENTE Y DESARROLLO SOSTENIBLE

Decreto 74/2006 de 30 de marzo de 2006, Consellería de la Presidencia

D.O.G.84

03.05.06

Modificado por el Decreto 137/2006, de 27 de julio.

D.O.G.162

23.08.06

Modificado por el Decreto 387/2009, de 24 de septiembre.

D.O.G.189

25.09.09

Modificado por el Decreto 77/2012, de 9 de febrero.

D.O.G.37

22.02.13

Modificado por el Decreto 54/2013, de 21 de marzo.

D.O.G.65

04.04.13

EMPRENDIMIENTO Y COMPETITIVIDAD DE GALICIA

Ley 9/2013, de 19 de diciembre. Consellería de la Presidencia

D.O.G.247

27.12.13

LEY DE PROTECCIÓN DEL AMBIENTE ATMOSFÉRICO DE GALICIA

Ley 8/2002 de 18 de diciembre de 2002, de Consellería de Presidencia

D.O.G.252

31.12.02

CONSERVACIÓN DE LA NATURALEZA

Ley 9/2001 de 21 de agosto de 2001, de la Consellería de Presidencia

D.O.G.171

04.09.01

AMPLIACIÓN DE LAS FUNCIONES Y SERVICIOS DE LA ADMINISTRACIÓN DEL ESTADO TRASPASADOS A LA COMUNIDAD AUTÓNOMA DE GALICIA, EN MATERIA DE CONSERVACIÓN DE LA NATURALEZA

Real Decreto 1082/2008, de 30 de junio de 2008, del Ministerio de las Administraciones Públicas

B.O.E.158

01.07.08

13. PROYECTOS**DIRECTRICES DE ORDENACIÓN DEL TERRITORIO**

Decreto 19/2011 de 10 de febrero

D.O.G.36

22.02.11

PLAN DE ORDENACIÓN DEL LITORAL DE GALICIA

Decreto 20/2011 de 10 de febrero

D.O.G.36

22.02.11

LEY DE VIVIENDA DE GALICIA

Ley 8/2012 de 29 de diciembre de 2008, de la Consellería de Presidencia

D.O.G.141

29.07.12

LEY DE ORDENACIÓN URBANÍSTICA Y PROTECCIÓN DEL MEDIO RURAL DE GALICIA

Ley 9/2002 de 30 de diciembre de 2002, de la Consellería de Presidencia

D.O.G.252

31.12.02

Modificada por la Ley 15/2004, de 29 de diciembre.

D.O.G.254

31.12.04

Modificada por la Ley 6/2007, de 11 de mayo.

D.O.G.94

16.05.07

Modificada por la Ley 3/2008, de 23 de mayo.

D.O.G.109

06.06.08

Modificada por la Ley 6/2008, de 19 de junio.

D.O.G.125

30.06.08

Modificada por la Ley 18/2008, de 29 de diciembre.

D.O.G.13

20.01.09

Modificada por la Ley 2/2010, de 25 de marzo.

D.O.G.61

31.03.10

Modificado por la Ley 15/2010, de 28 de diciembre

D.O.G.250

30.12.10

Modificado por la Ley 4/2012, de 12 de abril.

D.O.G.77

23.04.12

Modificado por la Ley 8/2012, de 29 de junio

D.O.G.141

24.07.12

Modificado por la Ley 9/2013, de 19 de diciembre

D.O.G.247

27.12.13

LEY DE ORDENACIÓN DEL TERRITORIO DE GALICIA

Modificada por la Ley 9/2002, de 30 de diciembre.

D.O.G.252

31.12.02

Modificada por la Ley 6/2007, de 11 de mayo.

D.O.G.94

16.05.07

Modificada por la Ley 15/2010, de 28 de diciembre.

D.O.G.250

30.12.10

Modificada por la Ley 4/2012, de 12 de abril.

D.O.G.77

23.04.12

REGLAMENTO DE DISCIPLINA URBANÍSTICA PARA EL DESARROLLO Y APLICACIÓN DE LA LEY DEL SUELO DE GALICIA

Decreto 28/1999 de 21 de enero de 1999, de la Consellería de Política Territorial, Obras Públicas y Vivienda

D.O.G.32

17.02.99

TURISMO DE GALICIA

Ley 8/1995, de 30 de octubre, de la Consellería de Presidencia

D.O.G.216 11.11.11

PATRIMONIO HISTÓRICO DE GALICIA

Ley 5/2011 de 30 de septiembre, del Parlamento

Modificada por la Ley 1/2010, de 11 de febrero.

Modificada por la Ley 7/2002, de 27 de diciembre.

D.O.G.214 08.11.95

D.O.G.36 23.02.10

D.O.G.251 30.12.02

14. RESIDUOS

REGULACIÓN DEL RÉGIMEN JURÍDICO DE LA PRODUCCIÓN Y GESTIÓN DE RESIDUOS Y REGISTRO GENERAL DE PRODUCTORES Y GESTORES DE RESIDUOS DE GALICIA

Decreto 174/2005, de 9 de junio de 2005, de la Consellería de Medio Ambiente

D.O.G.124 29.06.05

Desarrollado en la Orden de 15 de junio de 2006, de la Consellería de Medio Ambiente y

Desarrollo Sostenible

D.O.G.121 26.06.06

Modificado por el Decreto 59/2009 de 26 de febrero

D.O.G.57 24.03.09

RESIDUOS DE GALICIA

Ley 10/2008 de 3 de noviembre, de la Comunidad Autónoma de Galicia

B.O.E.294 06.12.08

15. SEGURIDAD Y SALUD

CREA EL REGISTRO DE COORDINADORES Y COORDINADORAS EN MATERIA DE SEGURIDAD Y SALUD EN LAS OBRAS DE CONSTRUCCIÓN

Decreto 153/2008 de 24 de abril

D.O.G.145 29.07.08

COMUNICA LOS LUGARES DE HABILITACIÓN Y DA PUBLICIDAD A LA VERSIÓN BILINGÜE DEL LIBRO DE SUBCONTRATACIÓN

Resolución de 31 de octubre de 2007, de la Dirección General de Relaciones Laborales, por la que se comunican los lugares de habilitación y se da publicidad a la versión bilingüe del libro de subcontratación regulado en Real decreto 1109/2007, de 24 de agosto, por el que se desarrolla la

Ley 32/2006, de 18 de octubre, reguladora de la subcontratación en el sector de la construcción

D.O.G.220 14.11.07

NORMAS DE REFERENCIA DEL CTE

1. NORMAS INCLUIDAS EN EL DB-HE

- UNE EN 61215:1997 “Módulos fotovoltaicos (FV) de silicio cristalino para aplicación terrestre. Cualificación del diseño y aprobación tipo”.
- UNE EN 61646:1997 “Módulos fotovoltaicos (FV) de lámina delgada para aplicación terrestre. Cualificación del diseño y aprobación tipo”.
- Ley 54/1997, de 27 de noviembre, del Sector Eléctrico.
- Real Decreto 1955/2000, de 1 de diciembre, por el que se regulan las actividades de transporte, distribución, comercialización, suministro y procedimientos de autorización de instalaciones de energía eléctrica.
- Resolución de 31 de mayo de 2001 por la que se establecen modelo de contrato tipo y modelo de factura para las instalaciones solares fotovoltaicas conectadas a la red de baja tensión.
- Real Decreto 842/2002 de 2 de agosto por el que se aprueba el Reglamento electrotécnico para baja tensión.

A. Contribución solar mínima de agua caliente sanitaria

- UNE-EN 12975-1:2001 “Sistemas solares térmicos y componentes—Captadores Solares — Parte 1: Requisitos Generales”
- UNE-EN 12975-2:2002 “Sistemas solares térmicos y componentes—Captadores Solares — Parte 2: Métodos de Ensayo”.
- UNE-EN 12976-1:2001 “Sistemas solares térmicos y componentes—Sistemas solares prefabricados— Parte 1: Requisitos Generales”
- UNE-EN 12976-2:2001 “Sistemas solares térmicos y componentes— Sistemas solares prefabricados — Parte 2: Métodos de Ensayo”.
- UNE-EN 12977-1:2002 “Sistemas solares térmicos y componentes—Sistemas solares a medida— Parte 1: Requisitos Generales”
- UNE-EN 12977-2:2002 “Sistemas solares térmicos y componentes— Sistemas solares a medida — Parte 2: Métodos de Ensayo”
- UNE EN 806-1:2001 “Especificaciones para instalaciones de conducción de agua destinada al consumo humano en el interior de edificios. Parte 1: Generalidades”
- UNE EN 1717:2001 “Protección contra la contaminación del agua potable en las instalaciones de aguas y requisitos generales de los dispositivos para evitar la contaminación por reflujos”.
- UNE EN 60335-1:1997 “Seguridad de los aparatos electrodomésticos y análogos. Parte 1: Requisitos generales”
- UNE EN 60335-2-21:2001 “Seguridad de los aparatos electrodomésticos y análogos. Parte 2: Requisitos particulares para los termos eléctricos”
- UNE EN-ISO 9488:2001 “Energía solar. Vocabulario”
- UNE-EN 94 002: 2004 “Instalaciones solares térmicas para producción de agua caliente sanitaria: Cálculo de la demanda de energía térmica”.
- Real Decreto 1751/1998 de 31 de julio por el que se aprueba el Reglamento de Instalaciones Térmicas en los Edificios (RITE) y sus Instrucciones Técnicas Complementarias (ITE) y se crea la Comisión Asesora para las Instalaciones Térmicas de los Edificios.
- Real Decreto 1244/1979 de 4 de abril por el que se aprueba el Reglamento de Aparatos a Presión RAP. Modificado por el Real Decreto 507/1982 de 15 de enero de 1982 por el que se modifica el Reglamento de Aparatos a Presión aprobado por el RD 1244/1979 de 4 de abril de 1979 y por el Real Decreto 1504/1990 por el que se modifican determinados artículos del RAP.
- Real Decreto 842/2002 de 2 de agosto por el que se aprueba el Reglamento electrotécnico para baja tensión

- Real Decreto 865/2003, de 4 de julio, por el que se establecen los criterios higiénico-sanitarios para prevención y control de la legionelosis.
- Ley 38/1972 de Protección del Ambiente Atmosférico, de 22 de diciembre. Modificada por Ley 16/2002, de 1 de julio, de prevención y control integrados de la contaminación.

B. Iluminación

- UNE 72 112 Tareas visuales. Clasificación.
- UNE 72 163 Niveles de iluminación. Asignación de Tareas.

C. Limitación demanda energética

- UNE EN ISO 10 211-1:1995 "Puentes térmicos en edificación. Flujos de calor y temperaturas superficiales. Parte 1: Métodos generales de cálculo"
- UNE EN ISO 10 211-2: 2002 "Puentes térmicos en edificación. Flujos de calor y temperaturas superficiales. Parte 2: Puentes térmicos lineales"
- UNE EN ISO 6 946: 1997 "Elementos y componentes de edificación. Resistencia y transmitancia térmica. Método de cálculo"
- UNE EN ISO 13 370 : 1999 "Prestaciones térmicas de edificios. Transmisión de calor por el terreno. Métodos de cálculo"
- UNE EN ISO 13 788:2001 "Características higrótérmicas de los elementos y componentes de la edificación. Temperatura superficial interior para evitar la humedad superficial crítica y la condensación intersticial. Métodos de cálculo"
- UNE EN 673:1998 "Vidrio en la construcción. Determinación del coeficiente de transmisión térmica, U. Método de cálculo."
- UNE EN 673/A1: 2001
- UNE EN 673/A2: 2003
- UNE EN ISO 10 077-1: 2001 "Características térmicas de ventanas, puertas y contraventanas. Cálculo del coeficiente de transmisión térmica. Parte 1: Método simplificado"
- UNE EN 410:1998 "Vidrio para la edificación. Determinación de las características luminosas y solares de los acristalamientos"

Normas de producto

- UNE EN ISO 10456: 2001 "Materiales y productos para la edificación. Procedimientos para la determinación de los valores térmicos declarados y de diseño"
- Normas de ensayo
- UNE EN 1 026: 2000 "Ventanas y puertas. Permeabilidad al aire. Método de ensayo"
- UNE EN 12 207: 2000 "Puertas y ventanas. Permeabilidad al aire. Clasificación"

2. NORMAS INCLUIDAS EN EL DB-HS

A. Suministro de agua

- UNE EN 200:2008 "Grifería sanitaria. Grifos simples y mezcladores para sistemas de suministro de agua de tipo 1 y tipo 2. Especificaciones técnicas generales."
- UNE EN 274-1:2002 "Accesorios de desagüe para aparatos sanitarios. Parte 1: Requisitos".
- UNE EN 274-2:2002 "Accesorios de desagüe para aparatos sanitarios. Parte 2: Métodos de ensayo".
- UNE EN 274-3:2002 "Accesorios de desagüe para aparatos sanitarios. Parte 3: Control de calidad".
- UNE EN 545:2002 "Tubos, racores y accesorios en fundición dúctil y sus uniones para canalizaciones de agua. Requisitos y métodos de ensayo".
- UNE EN 806-1:2001 "Especificaciones para instalaciones de conducción de agua destinada al consumo humano en el interior de los edificios. Parte 1: Generalidades".
- UNE EN 816:1997 "Grifería sanitaria. Grifos de cierre automático PN 10".
- UNE EN 1 057:1996 "Cobre y aleaciones de cobre. Tubos redondos de cobre, sin soldadura, para agua y gas en aplicaciones sanitarias y de calefacción".
- UNE EN 1 112:1997 "Duchas para griferías sanitarias (PN 10) ".
- UNE EN 1 113:1997 "Flexibles de ducha para griferías sanitarias (PN 10) ".
- UNE EN 1 254-1:1999 "Cobre y aleaciones de cobre. Accesorios. Parte 1: Accesorios para soldeo o soldeo fuerte por capilaridad para tuberías de cobre".
- UNE EN 1 254-2:1999 "Cobre y aleaciones de cobre. Accesorios. Parte 2: Accesorios de compresión para tuberías de cobre".
- UNE EN 1 254-3:1999 Cobre y aleaciones de cobre. Accesorios. Parte 3: Accesorios de compresión para tuberías de plástico".
- UNE EN 1 254-4:1999 "Cobre y aleaciones de cobre. Accesorios. Parte 4: Accesorios para soldar por capilaridad o de compresión para montar con otros tipos de conexiones".
- UNE EN 1 254-5:1999 "Cobre y aleaciones de cobre. Accesorios. Parte 5: Accesorios de embocadura corta para soldar por capilaridad con soldeo fuerte para tuberías de cobre".
- UNE EN 1 452-1:2000 "Sistemas de canalización en materiales plásticos para conducción de agua. Poli (cloruro de vinilo) no plastificado (PVC – U). Parte 1: Generalidades".
- UNE EN 1 452-2:2000 "Sistemas de canalización de materiales plásticos para conducción de agua. Poli (cloruro de vinilo) no plastificado (PVC – U). Parte 2: Tubos".
- UNE EN 1 452-3:2000 "Sistemas de canalización de materiales plásticos para conducción de agua. Poli (cloruro de vinilo) no plastificado (PVC – U). Parte 3: Accesorios".
- UNE EN12201-1:2003 "Sistemas de canalización en materiales plásticos para conducción de agua. Polietileno (PE). Parte 1: Generalidades".
- UNE EN12201-2:2003 "Sistemas de canalización en materiales plásticos para conducción de agua. Polietileno (PE). Parte 2: Tubos."
- UNE EN12201-3:2003 "Sistemas de canalización en materiales plásticos para conducción de agua. Polietileno (PE). Parte 3: Accesorios".
- UNE EN 12 201-4:2003 "Sistemas de canalización en materiales plásticos para conducción de agua. Polietileno (PE). Parte 4: Válvulas".
- UNE EN ISO 3 822-2:1996 Acústica. Medición en laboratorio del ruido emitido por la grifería y los equipamientos hidráulicos utilizados en las instalaciones de abastecimiento de agua. Parte 2: Condiciones de montaje y de funcionamiento de las instalaciones de abastecimiento de agua y de la grifería. (ISO 3822-2:1995) ".

- UNE EN ISO 3 822-3:1997 “Acústica. Medición en laboratorio del ruido emitido por la grifería y los equipamientos hidráulicos utilizados en las instalaciones de abastecimiento de agua. Parte 3: Condiciones de montaje y de funcionamiento de las griferías y de los equipamientos hidráulicos en línea. (ISO 3822-3:1997) ”.
- UNE EN ISO 3 822-4:1997 “Acústica. Medición en laboratorio del ruido emitido por la grifería y los equipamientos hidráulicos utilizados en las instalaciones de abastecimiento de agua. Parte 4: Condiciones de montaje y de funcionamiento de los equipamientos especiales. (ISO 3822-4:1997) ”.
- UNE EN ISO 12 241:1999 “Aislamiento térmico para equipos de edificación e instalaciones industriales. Método de cálculo”.
- UNE EN ISO 15874-1:2004 “Sistemas de canalización en materiales plásticos para instalaciones de agua caliente y fría. Polipropileno (PP). Parte 1: Generalidades”.
- UNE EN ISO 15874-2:2004 “Sistemas de canalización en materiales plásticos para instalaciones de agua caliente y fría. Polipropileno (PP). Parte 2: Tubos”.
- UNE EN ISO 15874-3:2004 “Sistemas de canalización en materiales plásticos para instalaciones de agua caliente y fría. Polipropileno (PP). Parte 3: Accesorios”.
- UNE EN ISO 15875-1:2004 “Sistemas de canalización en materiales plásticos para instalaciones de agua caliente y fría. Polietileno reticulado (PE-X). Parte 1: Generalidades”.
- UNE EN ISO 15875-2:2004 “Sistemas de canalización en materiales plásticos para instalaciones de agua caliente y fría. Polietileno reticulado (PE-X). Parte 2: Tubos”.
- UNE EN ISO 15875-3:2004 “Sistemas de canalización en materiales plásticos para instalaciones de agua caliente y fría. Polietileno reticulado (PE-X). Parte 3: Accesorios”.
- UNE EN ISO 15876-1:2004 “Sistemas de canalización en materiales plásticos para instalaciones de agua caliente y fría. Polibutileno (PB). Parte 1: Generalidades”.
- UNE EN ISO 15876-2:2004 “Sistemas de canalización de materiales plásticos para instalaciones de agua caliente y fría. Polibutileno (PB). Parte 2: Tubos”.
- UNE EN ISO 15876-3:2004 “Sistemas de canalización de materiales plásticos para instalaciones de agua caliente y fría. Polibutileno (PB). Parte 3: Accesorios”.
- UNE EN ISO 15877-1:2004 “Sistemas de canalización en materiales plásticos para instalaciones de agua caliente y fría. Poli(cloruro de vinilo) clorado (PVC-C). Parte 1: Generalidades”.
- UNE EN ISO 15877-2:2004 “Sistemas de canalización en materiales plásticos para instalaciones de agua caliente y fría. Poli(cloruro de vinilo) clorado (PVC-C). Parte 2: Tubos”.
- UNE EN ISO 15877-3:2004 “Sistemas de canalización en materiales plásticos para instalaciones de agua caliente y fría. Poli(cloruro de vinilo) clorado (PVC-C). Parte 3: Accesorios”.
- UNE 19 040:1993 “Tubos roscables de acero de uso general. Medidas y masas. Serie normal”.
- UNE 19 041:1993 “Tubos roscables de acero de uso general. Medidas y masas. Serie reforzada”.
- UNE 19 047:1996 “Tubos de acero soldados y galvanizados para instalaciones interiores de agua fría y caliente”.
- UNE 19 049-1:1997 “Tubos de acero inoxidable para instalaciones interiores de agua fría y caliente. Parte 1: Tubos”.
- UNE 19 702:2002 “Grifería sanitaria de alimentación. Terminología”.
- UNE 19 703:2003 “Grifería sanitaria. Especificaciones técnicas”.
- UNE 19 707:1991 “Grifería sanitaria. Especificaciones técnicas generales para grifos simples y mezcladores (dimensión nominal 1/2). PN 10. Presión dinámica mínima de 0,05 Mpa (0,5 bar) ”
- UNE 53 131:1990 “Plásticos. Tubos de polietileno para conducciones de agua a presión. Características y métodos de ensayo”.
- UNE 53 323:2001 EX “Sistemas de canalización enterrados de materiales plásticos para aplicaciones con y sin presión. Plásticos termoestables reforzados con fibra de vidrio (PRFV) basados en resinas de poliéster insaturado (UP) ”.
- UNE 100 151:1988 “Climatización. Pruebas de estanquidad de redes de tuberías”.
- UNE 100 156:1989 “Climatización. Dilatadores. Criterios de diseño”.
- UNE 100 171:1989 IN “Climatización. Aislamiento térmico. Materiales y colocación”.

B. Evacuación de aguas

- UNE EN 295-1:1999 “Tuberías de gres, accesorios y juntas para saneamiento. Parte 1: Requisitos”.
- UNE EN 295-2:2000 “Tuberías de gres, accesorios y juntas para saneamiento. Parte 2: Control de calidad y muestreo”.
- UNE EN 295-4/AC:1998 “Tuberías de gres, accesorios y juntas para saneamiento. Parte 4: Requisitos para accesorios especiales, adaptadores y accesorios compatibles”.
- UNE EN 295-5/AI:1999 “Tuberías de gres, accesorios y juntas para saneamiento. Parte 4: Requisitos para tuberías de gres perforadas y sus accesorios”.
- UNE EN 295-6:1996 “Tuberías de gres, accesorios y juntas para saneamiento. Parte 4: Requisitos para pozos de registro de gres”.
- UNE EN 295-7:1996 “Tuberías de gres, accesorios y juntas para saneamiento. Parte 4: Requisitos para tuberías de gres y juntas para hinca”.
- UNE EN 545:2002 “Tubos, racores y accesorios de fundición dúctil y sus uniones para canalizaciones de agua. Requisitos y métodos de ensayo”.
- UNE EN 598:1996 “Tubos, accesorios y piezas especiales de fundición dúctil y sus uniones para el saneamiento. Prescripciones y métodos de ensayo”.
- UNE-EN 607:1996 “Canalones suspendidos y sus accesorios de PVC. Definiciones, exigencias y métodos de ensayo”.
- UNE EN 612/AC:1996 “Canalones de alero y bajantes de aguas pluviales de chapa metálica. Definiciones, clasificación y especificaciones”.
- UNE EN 877:2000 “Tubos y accesorios de fundición, sus uniones y piezas especiales destinados a la evacuación de aguas de los edificios. Requisitos, métodos de ensayo y aseguramiento de la calidad”.
- UNE EN 1 053:1996 “Sistemas de canalización en materiales plásticos. Sistemas de canalizaciones termoplásticas para aplicaciones sin presión. Método de ensayo de estanquidad al agua”.
- UNE EN 1 054:1996 “Sistemas de canalización en materiales plásticos. Sistemas de canalizaciones termoplásticas para la evacuación de aguas residuales. Método de ensayo de estanquidad al aire de las uniones”.
- UNE EN 1 092-1:2002 “Bridas y sus uniones. Bridas circulares para tuberías, grifería, accesorios y piezas especiales, designación PN. Parte 1: Bridas de acero”.
- UNE EN 1 092-2:1998 “Bridas y sus uniones. Bridas circulares para tuberías, grifería, accesorios y piezas especiales, designación PN. Parte 2: Bridas de fundición”.
- UNE EN 1 115-1:1998 “Sistemas de canalización enterrados de materiales plásticos, para evacuación y saneamiento con presión. Plásticos termoestables reforzados con fibra de vidrio (PRFV) basados en resinas de poliéster insaturado (UP). Parte 1: Generalidades”.
- UNE EN 1 115-3:1997 “Sistemas de canalización enterrados de materiales plásticos, para evacuación y saneamiento con

- presión. Plásticos termoestables reforzados con fibra de vidrio (PRFV) basados en resinas de poliéster insaturado (UP). Parte 3: Accesorios”.
- UNE EN 1 293:2000 “Requisitos generales para los componentes utilizados en tuberías de evacuación, sumideros y alcantarillado presurizadas neumáticamente”.
 - UNE EN 1 295-1:1998 “Cálculo de la resistencia mecánica de tuberías enterradas bajo diferentes condiciones de carga. Parte 1: Requisitos generales”.
 - UNE EN 1 329-1:1999 “Sistemas de canalización en materiales plásticos para evacuación de aguas residuales (baja y alta temperatura) en el interior de la estructura de los edificios. Poli (cloruro de vinilo) no plastificado (PVC-U). Parte 1: Especificaciones para tubos, accesorios y el sistema”.
 - UNE ENV 1 329-2:2002 “Sistemas de canalización en materiales plásticos para evacuación de aguas residuales (baja y alta temperatura) en el interior de la estructura de los edificios. Poli (cloruro de vinilo) no plastificado (PVC-C). Parte 2: Guía para la evaluación de la conformidad”.
 - UNE EN 1 401-1:1998 “Sistemas de canalización en materiales plásticos para saneamiento enterrado sin presión. Poli (cloruro de vinilo) no plastificado (PVC-U). Parte 1: Especificaciones para tubos, accesorios y el sistema”.
 - UNE ENV 1 401-2:2001 “Sistemas de canalización en materiales plásticos para saneamiento enterrado sin presión. Poli (cloruro de vinilo) no plastificado (PVC-U). Parte 2: Guía para la evaluación de la conformidad”.
 - UNE ENV 1 401-3:2002 “Sistemas de canalización en materiales plásticos para saneamiento enterrado sin presión. Poli (cloruro de vinilo) no plastificado (PVC-U). parte 3: práctica recomendada para la instalación”.
 - UNE EN 1 451-1:1999 “Sistemas de canalización en materiales plásticos para evacuación de aguas residuales (baja y alta temperatura) en el interior de la estructura de los edificios. Polipropileno (PP). Parte 1: Especificaciones para tubos, accesorios y el sistema”.
 - UNE ENV 1 451-2:2002 “Sistemas de canalización en materiales plásticos para evacuación de aguas residuales (baja y alta temperatura) en el interior de la estructura de los edificios. Polipropileno (PP). Parte 2: Guía para la evaluación de la conformidad”.
 - UNE EN 1 453-1:2000 “Sistemas de canalización en materiales plásticos con tubos de pared estructurada para evacuación de aguas residuales (baja y alta temperatura) en el interior de la estructura de los edificios. Poli (cloruro de vinilo) no plastificado (PVC-U). Parte 1: Especificaciones para los tubos y el sistema”.
 - UNE ENV 1 453-2:2001 “Sistemas de canalización en materiales plásticos con tubos de pared estructurada para evacuación de aguas residuales (baja y alta temperatura) en el interior de la estructura de los edificios. Poli (cloruro de vinilo) no plastificado (PVC-U). Parte 2: Guía para la evaluación de la conformidad”.
 - UNE EN 1455-1:2000 “Sistemas de canalización en materiales plásticos para la evacuación de aguas residuales (baja y alta temperatura) en el interior de la estructura de los edificios. Acrilonitrilo-butadieno-estireno (ABS). Parte 1: Especificaciones para tubos, accesorios y el sistema”.
 - UNE ENV 1 455-2:2002 “Sistemas de canalización en materiales plásticos para la evacuación de aguas residuales (baja y alta temperatura) en el interior de la estructura de los edificios. Acrilonitrilo-butadieno-estireno (ABS). Parte 2: Guía para la evaluación de la conformidad”.
 - UNE EN 1 456-1:2002 “Sistemas de canalización en materiales plásticos para saneamiento enterrado o aéreo con presión. Poli (cloruro de vinilo) no plastificado (PVC-U). Parte 1: Especificaciones para tubos, accesorios y el sistema”.
 - UNE ENV 1 519-1:2000 “Sistemas de canalización en materiales plásticos para evacuación de aguas residuales (baja y alta temperatura) en el interior de la estructura de los edificios. Polietileno (PE). Parte 1: Especificaciones para tubos, accesorios y el sistema”.
 - UNE ENV 1 519-2:2002 “Sistemas de canalización en materiales plásticos para evacuación de aguas residuales (baja y alta temperatura) en el interior de la estructura de los edificios. Polietileno (PE). Parte 2: Guía para la evaluación de la conformidad”.
 - UNE EN 1 565-1:1999 “Sistemas de canalización en materiales plásticos para evacuación de aguas residuales (baja y alta temperatura) en el interior de la estructura de los edificios. Mezclas de copolímeros de estireno (SAN + PVC). Parte 1: Especificaciones para tubos, accesorios y el sistema”.
 - UNE ENV 1 565-2:2002 “Sistemas de canalización en materiales plásticos para evacuación de aguas residuales (baja y alta temperatura) en el interior de la estructura de los edificios. Mezclas de copolímeros de estireno (SAN + PVC). Parte 2: Guía para la evaluación de la conformidad”.
 - UNE EN 1 566-1:1999 “Sistemas de canalización en materiales plásticos para evacuación de aguas residuales (baja y alta temperatura) en el interior de la estructura de los edificios. Poli (cloruro de vinilo) clorado (PVC-C). Parte 1: Especificaciones para tubos, accesorios y el sistema”.
 - UNE ENV 1 566-2:2002 “Sistemas de canalización en materiales plásticos para evacuación de aguas residuales (baja y alta temperatura) en el interior de la estructura de los edificios. Poli (cloruro de vinilo) clorado (PVC-C). Parte 2: Guía para la evaluación de la conformidad”.
 - UNE EN 1636-3:1998 “Sistemas de canalización enterrados de materiales plásticos, para evacuación y saneamiento sin presión. Plásticos termoestables reforzados con fibra de vidrio (PRFV) basados en resinas de poliéster insaturado (UP). Parte 3: Accesorios”.
 - UNE EN 1 636-5:1998 “Sistemas de canalización enterrados de materiales plásticos, para evacuación y saneamiento sin presión. Plásticos termoestables reforzados con fibra de vidrio (PRFV) basados en resinas de poliéster insaturado (UP). Parte 5: Aptitud de las juntas para su utilización”.
 - UNE EN 1 636-6:1998 “Sistemas de canalización enterrados de materiales plásticos, para evacuación y saneamiento sin presión. Plásticos termoestables reforzados con fibra de vidrio (PRFV) basados en resinas de poliéster insaturado (UP). Parte 6: Prácticas de instalación”.
 - UNE EN 1 852-1:1998 “Sistemas de canalización en materiales plásticos para saneamiento enterrado sin presión. Polipropileno (PP). Parte 1: Especificaciones para tubos, accesorios y el sistema”.
 - UNE ENV 1 852-2:2001 “Sistemas de canalización en materiales plásticos para saneamiento enterrado sin presión. Polipropileno (PP). Parte 2: Guía para la evaluación de la conformidad”.
 - UNE EN 12 095:1997 “Sistemas de canalización en materiales plásticos. Abrazaderas para sistemas de evacuación de aguas pluviales. Método de ensayo de resistencia de la abrazadera”.
 - UNE ENV 13 801:2002 “Sistemas de canalización en materiales plásticos para la evacuación de aguas residuales (a baja y a alta temperatura) en el interior de la estructura de los edificios. Termoplásticos. Práctica recomendada para la instalación”.
 - UNE 37 206:1978 “Manguetones de plomo”.
 - UNE 53 323:2001 EX “Sistemas de canalización enterrados de materiales plásticos para aplicaciones con y sin presión. Plásticos termoestables reforzados con fibra de vidrio (PRFV) basados en resinas de poliéster insaturado (UP)”.
 - UNE 53 365:1990 “Plásticos. Tubos de PE de alta densidad para uniones soldadas, usados para canalizaciones subterráneas, enterradas o no, empleadas para la evacuación y desagües. Características y métodos de ensayo”.
 - UNE 127 010:1995 EX “Tubos prefabricados de hormigón en misa, hormigón armado y hormigón con fibra de acero, para conducciones sin presión”.

3. NORMAS INCLUIDAS EN EL DB-SE-ACERO

- UNE-ENV 1993-1-1:1996 Eurocódigo 3: Proyecto de estructuras de acero. Parte 1-1: Reglas Generales. Reglas generales y reglas para edificación.
- UNE-ENV 1090-1:1997 Ejecución de estructuras de acero. Parte 1: Reglas generales y reglas para edificación.
- UNE-ENV 1090-2:1999 Ejecución de estructuras de acero. Parte 2: Reglas suplementarias para chapas y piezas delgadas conformadas en frío.
- UNE-ENV 1090-3:1997 Ejecución de estructuras de acero. Parte 3: Reglas suplementarias para aceros de alto límite elástico.
- UNE-ENV 1090-4:1998 Ejecución de estructuras de acero. Parte 4: Reglas suplementarias para estructuras con celosía de sección hueca.
- UNE-EN 10025-2 Productos laminados en caliente, de acero no aleado, para construcciones metálicas de uso general. Parte 2: Condiciones técnicas de suministro de productos planos.
- UNE-EN 10210-1:1994 Perfiles huecos para construcción, acabados en caliente, de acero no aleado de grano fino. Parte 1: condiciones técnicas de suministro.
- UNE-EN 10219-1:1998 Perfiles huecos para construcción conformados en frío de acero no aleado y de grano fino. Parte 1: Condiciones técnicas de suministro.
- UNE-EN 1993-1-10 Eurocódigo 3: Proyecto de estructuras de acero. Parte 1-10: Selección de materiales con resistencia a fractura.
- UNE-EN ISO 14555:1999 Soldeo. Soldeo por arco de espárragos de materiales metálicos.
- UNE-EN 287-1:1992 Cualificación de soldadores. Soldeo por fusión. Parte 1: aceros.
- UNE-EN ISO 8504-1:2002 Preparación de sustratos de acero previa a la aplicación de pinturas y productos relacionados. Métodos de preparación de las superficies. Parte 1: Principios generales.
- UNE-EN ISO 8504-2:2002 Preparación de sustratos de acero previa a la aplicación de pinturas y productos relacionados. Métodos de preparación de las superficies. Parte 2: Limpieza por chorreado abrasivo.
- UNE-EN ISO 8504-3:2002 Preparación de sustratos de acero previa a la aplicación de pinturas y productos relacionados. Métodos de preparación de las superficies. Parte 3: Limpieza manual y con herramientas motorizadas.
- UNE-EN ISO 1460:1996 Recubrimientos metálicos. Recubrimientos de galvanización en caliente sobre materiales férricos. Determinación gravimétrica de la masa por unidad de área.
- UNE-EN ISO 1461:1999 Recubrimientos galvanizados en caliente sobre productos acabados de hierro y acero. Especificaciones y métodos de ensayo.
- UNE-EN ISO 7976-1:1989 Tolerancias para el edificio -- métodos de medida de edificios y de productos del edificio -- parte 1: Métodos e instrumentos
- UNE-EN ISO 7976-2:1989 Tolerancias para el edificio -- métodos de medida de edificios y de productos del edificio -- parte 2: Posición de puntos que miden.
- UNE-EN ISO 6507-1:1998 Materiales metálicos. Ensayo de dureza Vickers. Parte 1: Métodos de ensayo.
- UNE-EN ISO 2808:2000 Pinturas y barnices. Determinación del espesor de película.
- UNE-EN ISO 4014:2001 Pernos de cabeza hexagonal. Productos de clases A y B. (ISO 4014:1990).
- UNE EN ISO 4016:2001 Pernos de cabeza hexagonal. Productos de clase C. (ISO 4016:1999).
- UNE EN ISO 4017:2001 Tornillos de cabeza hexagonal. Productos de clases A y B. (ISO 4017:1999).
- UNE EN ISO 4018:2001 Tornillos de cabeza hexagonal. Productos de clase C. (ISO 4018:1999).
- UNE EN 24032:1992 Tuercas hexagonales, tipo 1. Producto de clases A y B. (ISO 4032:1986)
- UNE EN ISO 4034:2001 Tuercas hexagonales. Producto de clase C. (ISO 4034:1999).
- UNE-EN ISO 7089:2000 Arandelas planas. Serie normal. Producto de clase A. (ISO 7089:2000).
- UNE-EN ISO 7090:2000 Arandelas planas achaflanadas. Serie normal. Producto de clase A. (ISO 7090:2000).
- UNE-EN ISO 7091:2000 Arandelas planas. Serie normal. Producto de clase C. (ISO 7091:2000).

4. NORMAS INCLUIDAS EN EL DB-SE-CIMENTOS

- UNE 22 381:1993 Control de vibraciones producidas por voladuras.
- UNE 22 950-1:1990 Propiedades mecánicas de las rocas. Ensayos para la determinación de la resistencia. Parte 1: Resistencia a la compresión uniaxial.
- UNE 22 950-2:1990 Propiedades mecánicas de las rocas. Ensayos para la determinación de la resistencia. Parte 2: Resistencia a tracción. Determinación indirecta (ensayo brasileño).
- UNE 80 303-1:2001 Cementos con características adicionales. Parte 1: Cementos resistentes a los sulfatos.
- UNE 80 303-2:2001 Cementos con características adicionales. Parte 2: Cementos resistentes al agua de mar.
- UNE 80 303-3:2001 Cementos con características adicionales. Parte 3: Cementos de Bajo calor de hidratación.
- UNE 103 101:1995 Análisis granulométrico de suelos por tamizado.
- UNE 103 102:1995 Análisis granulométrico de suelos finos por sedimentación. Método del densímetro.
- UNE 103 103:1994 Determinación del límite líquido de un suelo por el método del aparato de casagrande.
- UNE 103 104:1993 Determinación del límite plástico de un suelo.
- UNE 103 108:1996 Determinación de las características de retracción de un suelo.
- UNE 103 200:1993 Determinación del contenido de carbonatos en los suelos.
- UNE 103 202:1995 Determinación cualitativa del contenido en sulfatos solubles de un suelo.
- UNE 103 204:1993 Determinación del contenido de materia orgánica oxidable de un suelo por el método del permanganato potásico.
- UNE 103 300:1993 Determinación de la humedad de un suelo mediante secado en estufa.
- UNE 103 301:1994 Determinación de la densidad de un suelo. Método de la balanza hidrostática.
- UNE 103 302:1994 Determinación de la densidad relativa de las partículas de un suelo.
- UNE 103 400:1993 Ensayo de rotura a compresión simple en probetas de suelo.
- UNE 103 401:1998 Determinación de los parámetros de resistentes al esfuerzo cortante de una muestra de suelo en la caja de corte directo.
- UNE 103 402:1998 Determinación de los parámetros resistentes de una muestra de suelo en el equipo triaxial.
- UNE 103 405:1994 Geotecnia. Ensayo de consolidación unidimensional de un suelo en edómetro.
- UNE 103 500:1994 Geotecnia. Ensayo de compactación. Proctor normal.
- UNE 103 501:1994 Geotecnia. Ensayo de compactación. Proctor modificado.
- UNE 103 600:1996 Determinación de la expansividad de un suelo en el aparato Lambe.
- UNE 103 601:1996 Ensayo del hinchamiento libre de un suelo en edómetro.
- UNE 103 602:1996 Ensayo para calcular la presión de hinchamiento de un suelo en edómetro.
- UNE 103 800:1992 Geotecnia. Ensayos in situ. Ensayo de penetración estándar (SPT).

- UNE 103 801:1994 Prueba de penetración dinámica superpesada.
- UNE 103 802:1998 Geotecnia. Prueba de penetración dinámica pesada.
- UNE 103 804:1993 Geotecnia. Procedimiento internacional de referencia para el ensayo de penetración con el cono (CPT).
- UNE EN 1 536:2000 Ejecución de trabajos especiales de geotecnia. Pilotes perforados.
- UNE EN 1 537:2001 Ejecución de trabajos geotécnicos especiales. Anclajes.
- UNE EN 1 538:2000 Ejecución de trabajos geotécnicos especiales. Muros-pantalla.
- UNE EN 12 699:2001 Realización de trabajos geotécnicos especiales. Pilotes de desplazamiento.

NORMATIVA ASTM

- ASTM : G57-78 (G57-95a) Standard Test Method for field measurement of soil resistivity using the Wenner Four-Electrode Method.
- ASTM : D 4428/D4428M-00 Standard Test Methods for Crosshole Seismic Testing.

NORMATIVA NLT

- NLT 225:1999 Estabilidad de los áridos y fragmentos de roca frente a la acción de desmoronamiento en agua.
- NLT 254:1999 Ensayo de colapso en suelos.
- NLT 251:1996 Determinación de la durabilidad al desmoronamiento de rocas blandas.

5. NORMAS INCLUIDAS EN EL DB-SE-FÁBRICA

- UNE EN 771-1:2003 Especificaciones de piezas para fábrica de albañilería. Parte 1: Piezas de arcilla cocida
- UNE EN 771-2:2000 Especificación de piezas para fábrica de albañilería. Parte 2: Piezas silicocalcáreas.
- EN 771-3:2003 Specification for masonry units - Part 3: Aggregate concrete masonry units (Dense and light-weight aggregates)
- UNE EN 771-4:2000 Especificaciones de piezas para fábrica de albañilería. Parte 4: Bloques de hormigón celular curado en autoclave
- UNE EN 772-1:2002 Métodos de ensayo de piezas para fábrica de albañilería. Parte 1: Determinación de la resistencia a compresión.
- UNE EN 845-1:200 Especificación de componentes auxiliares para fábricas de albañilería. Parte 1: Llaves, amarres, colgadores, ménsulas y ángulos.
- UNE EN 845-3:2001 Especificación de componentes auxiliares para fábricas de albañilería. Parte 3: Armaduras de tendel prefabricadas de malla de acero.
- UNE EN 846-2:2001 Métodos de ensayo de componentes auxiliares para fábricas de albañilería. Parte 2: Determinación de la adhesión de las armaduras de tendel prefabricadas en juntas de mortero.
- UNE EN 846-5 :2001 Métodos de ensayo de componentes auxiliares para fábricas de albañilería. Parte 5: Determinación de la resistencia a tracción y a compresión y las características de carga-desplazamiento de las llaves (ensayo entre dos elementos).
- UNE EN 846-6:2001 Métodos de ensayo de componentes auxiliares para fábricas de albañilería. Parte 6: Determinación de la resistencia a tracción y a compresión y las características de carga-desplazamiento de las llaves (ensayo sobre un solo extremo).
- UNE EN 998-2:2002 Especificaciones de los morteros para albañilería. Parte 2: Morteros para albañilería
- UNE EN 1015-11:2000 Métodos de ensayo de los morteros para albañilería. Parte 11: Determinación de la resistencia a flexión y a compresión del mortero endurecido.
- UNE EN 1052-1:1999 Métodos de ensayo para fábricas de albañilería. Parte 1: Determinación de la resistencia a compresión.
- UNE EN 1052-2:2000 Métodos de ensayo para fábricas de albañilería. Parte 2: Determinación de la resistencia a la flexión.
- UNE EN 1052-3 :2003 Métodos de ensayo para fábricas de albañilería. Parte 3: Determinación de la resistencia inicial a cortante.
- UNE EN 1052-4:2001 Métodos de ensayo para fábrica de albañilería. Parte 4: Determinación de la resistencia al cizallamiento incluyendo la barrer al agua por capilaridad
- UNE EN 10088-1:1996 Aceros inoxidables. Parte 1: Relación de aceros inoxidables.
- UNE EN 10088-2:1996 Aceros inoxidables. Parte 2: Condiciones técnicas de suministro de planchas y bandas para uso general.
- UNE EN 10088-3:1996 Aceros inoxidables. Parte 3: Condiciones técnicas de suministro para semiproductos, barras, alambros y perfiles para aplicaciones en general.
- UNE ENV 10080:1996 Acero para armaduras de hormigón armado. Acero corrugado soldable B500. Condiciones técnicas de suministro para barras, rollos y mallas electrosoldadas.
- UNE EN 10138-1 Aceros para pretensado - Parte 1: Requisitos generales

6. NORMAS INCLUIDAS EN EL DB-SE-MADERA

- UNE 36137: 1996 Bandas (chapas y bobinas), de acero de construcción, galvanizadas en continuo por inmersión en caliente. Condiciones técnicas de suministro.
- UNE 56544: 2003 Clasificación visual de la madera aserrada de conífera para uso estructural
- UNE 56530: 1977 Características físico-mecánicas de la madera. Determinación del contenido de humedad mediante higrómetro de resistencia.
- UNE 56544: 1997 Clasificación visual de la madera aserrada para uso estructural.
- UNE 102023: 1983 Placas de cartón-yeso. Condiciones generales y especificaciones. (En tanto no se disponga de la prEN 520)
- UNE 112036: 1993 Recubrimientos metálicos. Depósitos electrolíticos de cinc sobre hierro o acero.
- UNE EN 300: 1997 Tableros de virutas orientadas.(OSB). Definiciones, clasificación y especificaciones.
- UNE EN 301: 1994 Adhesivos para estructuras de madera bajo carga. Adhesivos de policondensación de tipos fenólico y aminoplásticos. Clasificación y especificaciones de comportamiento.
- UNE EN 302-1: 1994 Adhesivos para estructuras de madera bajo carga. Métodos de ensayo. Parte 1: Determinación de la resistencia del pegado a la cizalladura por tracción longitudinal.
- UNE EN 302-2: 1994 Adhesivos para estructuras de madera bajo carga. Métodos de ensayo. Parte 2: Determinación de la resistencia a la delaminación. (Método de laboratorio).
- UNE EN 302-3: 1994 Adhesivos para estructuras de madera bajo carga. Métodos de ensayo. Parte 3: Determinación de la influencia de los tratamientos cíclicos de temperatura y humedad sobre la resistencia a la tracción transversal.
- UNE EN 302-4: 1994 Adhesivos para estructuras de madera bajo carga. Métodos de ensayo. Parte 4: Determinación de la

influencia de la contracción sobre la resistencia a la cizalladura.

- UNE EN 309: 1994 Tableros de partículas. Definición y clasificación.
- UNE EN 312-1: 1997 Tableros de partículas. Especificaciones Parte 1. Especificaciones generales para todos los tipos de tableros. (+ERRATUM)
- UNE EN 312-4: 1997 Tableros de partículas. Especificaciones Parte 4. Especificaciones de los tableros estructurales para uso en ambiente seco
- UNE EN 312-5: 1997 Tableros de partículas. Especificaciones Parte 5. Especificaciones de los tableros estructurales para uso en ambiente húmedo
- UNE EN 312-6: 1997 Tableros de partículas. Especificaciones Parte 6. Especificaciones de los tableros estructurales de alta prestación para uso en ambiente seco
- UNE EN 312-7: 1997 Tableros de partículas. Especificaciones Parte 7. Especificaciones de los tableros estructurales de alta prestación para uso en ambiente húmedo
- UNE EN 313-1: 1996 Tableros contrachapados. Clasificación y terminología. Parte 1: Clasificación.
- UNE EN 313-2: 1996 Tableros contrachapados. Clasificación y terminología. Parte 2: Terminología.
- UNE EN 315: 1994 Tableros contrachapados. Tolerancias dimensionales.
- UNE EN 316: 1994 Tableros de fibras. Definiciones, clasificación y símbolos.
- UNE EN 335-1: 1993 Durabilidad de la madera y de sus materiales derivados. Definición de las clases de riesgo de ataque biológico. Parte 1: Generalidades.
- UNE EN 335-2: 1994 Durabilidad de la madera y de sus productos derivados. Definición de las clases de riesgo de ataque biológico. Parte 2: Aplicación a madera maciza.
- UNE EN 335-3: 1996 Durabilidad de la madera y de sus productos derivados. Definición de las clases de riesgo de ataque biológico. Parte 3: Aplicación a los tableros derivados de la madera. (+ ERRATUM).
- UNE EN 336: 1995 Madera estructural. Coníferas y chopo. Dimensiones y tolerancias.
- UNE EN 338: 1995 Madera estructural. Clases resistentes.
- UNE EN 350-1: 1995 Durabilidad de la madera y de los materiales derivados de la madera. Durabilidad natural de la madera maciza. Parte 1: Guía para los principios de ensayo y clasificación de la durabilidad natural de la madera.
- UNE EN 350-2: 1995 Durabilidad de la madera y de los materiales derivados de la madera. Durabilidad natural de la madera maciza. Parte 2: Guía de la durabilidad natural y de la impregnabilidad de especies de madera seleccionada por su importancia en Europa
- UNE EN 351-1: 1996 Durabilidad de la madera y de los productos derivados de la madera.. Madera maciza tratada con productos protectores. Parte 1: Clasificación de las penetraciones y retenciones de los productos protectores. (+ ERRATUM)
- UNE EN 351-2: 1996 Durabilidad de la madera y de los productos derivados de la madera. Madera maciza tratada con productos protectores. Parte 2: Guía de muestreo de la madera tratada para su análisis.
- UNE EN 383: 1998 Estructuras de madera. Métodos de ensayo. Determinación de la resistencia al aplastamiento y del módulo de aplastamiento para los elementos de fijación de tipo clavija.
- UNE EN 384: 2004 Madera estructural. Determinación de los valores característicos de las propiedades mecánicas y la densidad.
- UNE EN 386: 1995 Madera laminada encolada. Especificaciones y requisitos de fabricación.
- UNE EN 390: 1995 Madera laminada encolada. Dimensiones y tolerancias.
- UNE EN 408: 1996 Estructuras de madera. Madera aserrada y madera laminada encolada para uso estructural. Determinación de algunas propiedades físicas y mecánicas.
- UNE EN 409: 1998 Estructuras de madera. Métodos de ensayo. Determinación del momento plástico de los elementos de fijación de tipo clavija. Clavos.
- UNE EN 460: 1995 Durabilidad de la madera y de los materiales derivados de la madera. Durabilidad natural de la madera maciza. Guía de especificaciones de durabilidad natural de la madera para su utilización según las clases de riesgo (de ataque biológico)
- UNE EN 594: 1996 Estructuras de madera. Métodos de ensayo. Método de ensayo para la determinación de la resistencia y rigidez al descuadre de los paneles de muro entramado.
- UNE EN 595: 1996 Estructuras de madera. Métodos de ensayo. Ensayo para la determinación de la resistencia y rigidez de las cerchas.
- UNE EN 599-1: 1997 Durabilidad de la madera y de los productos derivados de la madera. Prestaciones de los protectores de la madera determinadas mediante ensayos biológicos. Parte 1: Especificaciones para las distintas clases de riesgo.
- UNE EN 599-2: 1996 Durabilidad de la madera y de los productos derivados de la madera. Características de los productos de protección de la madera establecidas mediante ensayos biológicos. Parte 2: Clasificación y etiquetado.
- UNE EN 622-1: 2004 Tableros de fibras. Especificaciones. Parte 1: Especificaciones generales.
- UNE EN 622-2: 1997 Tableros de fibras. Especificaciones. Parte 2: Especificaciones para los tableros de fibras duros.
- UNE EN 622-3: 1997 Tableros de fibras. Especificaciones. Parte 3: Especificaciones para los tableros de fibras semiduros.
- UNE EN 622-5: 1997 Tableros de fibras. Especificaciones. Parte 5: Especificaciones para los tableros de fibras fabricados por proceso seco (MDF).
- UNE EN 636-1: 1997 Tableros contrachapados. Especificaciones. Parte 1: Especificaciones del tablero contrachapado para uso en ambiente seco.
- UNE EN 636-2: 1997 Tableros contrachapados. Especificaciones. Parte 2: Especificaciones del tablero contrachapado para uso en ambiente húmedo.
- UNE EN 636-3: 1997 Tableros contrachapados. Especificaciones. Parte 3: Especificaciones del tablero contrachapado para uso en exterior.
- UNE EN 789: 1996 Estructuras de madera. Métodos de ensayo. Determinación de las propiedades mecánicas de los tableros derivados de la madera.
- UNE EN 1058: 1996 Tableros derivados de la madera. Determinación de los valores característicos de las propiedades mecánicas y de la densidad.
- UNE EN 1193: 1998 Estructuras de madera. Madera estructural y madera laminada encolada. Determinación de la resistencia a esfuerzo cortante y de las propiedades mecánicas en dirección perpendicular a la fibra.
- UNE EN 26891: 1992 Estructuras de madera. Uniones realizadas con elementos de fijación mecánicos. Principios generales para la determinación de las características de resistencia y deslizamiento.
- UNE EN 28970: 1992 Estructuras de madera. Ensayo de uniones realizadas con elementos de fijación mecánicos. Requisitos para la densidad de la madera.
- UNE EN 1194 Estructuras de madera. Madera laminada encolada. Clases resistentes y determinación de los valores característicos.
- UNE EN 1912: 1999 Madera estructural. Clases resistentes. Asignación de especies y calidad visuales.
- UNE EN 1059: 2000 Estructuras de madera. Requisitos de las cerchas fabricadas con conectores de placas metálicas

- dentadas.
- UNE EN 13183-1: 2002 Contenido de humedad de una pieza de madera aserrada. Parte 1: Determinación por el método de secado en estufa.
- UNE EN 13183-2: 2003 Contenido de humedad de una pieza de madera aserrada. Parte 2: Estimación por el método de la resistencia eléctrica.
- UNE EN 12369-1: 2003 Tableros derivados de la madera. Valores característicos para el cálculo estructural. Parte 1: OSB, tableros de partículas y de fibras. (+ Corrección 2003)
- UNE EN 12369-2: 2004 Tableros derivados de la madera. Valores característicos para el cálculo estructural. Parte 2: Tablero contrachapado
- UNE EN 14251: 2004 Madera en rollo estructural. Métodos de ensayo

7. NORMAS INCLUIDAS EN EL DB-SI-INCENDIO

1. REACCIÓN AL FUEGO

13501 Clasificación en función del comportamiento frente al fuego de los productos de construcción y elementos para la edificación

- UNE EN 13501-1: 2002 Parte 1: Clasificación a partir de datos obtenidos en ensayos de reacción al fuego.
- prEN 13501-5 Parte 5: Clasificación en función de datos obtenidos en ensayos de cubiertas ante la acción de un fuego exterior.
- UNE EN ISO 1182: 2002 Ensayos de reacción al fuego para productos de construcción - Ensayo de no combustibilidad.
- UNE ENV 1187: 2003 Métodos de ensayo para cubiertas expuestas a fuego exterior.
- UNE EN ISO 1716: 2002 Ensayos de reacción al fuego de los productos de construcción – Determinación del calor de combustión.
- UNE EN ISO 9239-1: 2002 Ensayos de reacción al fuego de los revestimientos de suelos Parte 1: Determinación del comportamiento al fuego mediante una fuente de calor radiante.
- UNE EN ISO 11925-2: 2002 Ensayos de reacción al fuego de los materiales de construcción – Inflamabilidad de los productos de construcción cuando se someten a la acción directa de la llama. Parte 2: Ensayo con una fuente de llama única.
- UNE EN 13823: 2002 Ensayos de reacción al fuego de productos de construcción – Productos de construcción, excluyendo revestimientos de suelos, expuestos al ataque térmico provocado por un único objeto ardiendo.
- UNE EN 13773: 2003 Textiles y productos textiles. Comportamiento al fuego. Cortinas y cortinajes. Esquema de clasificación.
- UNE EN 13772: 2003 Textiles y productos textiles. Comportamiento al fuego. Cortinas y Cortinajes. Medición de la propagación de la llama de probetas orientadas verticalmente frente a una fuente de ignición de llama grande.
- UNE EN 1101:1996 Textiles y productos textiles. Comportamiento al fuego. Cortinas y Cortinajes. Procedimiento detallado para determinar la inflamabilidad de probetas orientadas verticalmente (llama pequeña).
- UNE EN 1021- 1:1994 “Valoración de la inflamabilidad del mobiliario tapizado - Parte 1: fuente de ignición: cigarrillo en combustión”.
- UNE EN 1021-2:1994 Mobiliario. Valoración de la inflamabilidad del mobiliario tapizado. Parte 2: Fuente de ignición: llama equivalente a una cerilla.
- UNE 23727: 1990 Ensayos de reacción al fuego de los materiales de construcción. Clasificación de los materiales utilizados en la construcción.

2. RESISTENCIA AL FUEGO

13501 Clasificación de los productos de construcción y de los elementos constructivos en función de su comportamiento ante el fuego

- UNE EN 13501-2: 2004 Parte 2: Clasificación a partir de datos obtenidos de los ensayos de resistencia al fuego, excluidas las instalaciones de ventilación.
- prEN 13501-3 Parte 3: Clasificación a partir de datos obtenidos en los ensayos de resistencia al fuego de productos y elementos utilizados en las instalaciones de servicio de los edificios: conductos y compuertas resistentes al fuego.
- prEN 13501-4 Parte 4: Clasificación a partir de datos obtenidos en ensayos de resistencia al fuego de componentes de sistemas de control de humo.

1363 Ensayos de resistencia al fuego

- UNE EN 1363-1: 2000 Parte 1: Requisitos generales.
- UNE EN 1363-2: 2000 Parte 2: Procedimientos alternativos y adicionales.

1364 Ensayos de resistencia al fuego de elementos no portantes

- UNE EN 1364-1: 2000 Parte 1: Paredes.
- UNE EN 1364-2: 2000 Parte 2: Falsos techos.
- prEN 1364-3 Parte 3: Fachadas ligeras. Configuración a tamaño real (conjunto completo)
- prEN 1364-3 Parte 4: Fachadas ligeras. Configuraciones parciales
- prEN 1364-5 Parte 5: Ensayo de fachadas y muros cortina ante un fuego seminatural.

1365 Ensayos de resistencia al fuego de elementos portantes

- UNE EN 1365-1: 2000 Parte 1: Paredes.
- UNE EN 1365-2: 2000 Parte 2: Suelos y cubiertas.
- UNE EN 1365-3: 2000 Parte 3: Vigas.
- UNE EN 1365-4: 2000 Parte 4: Pilares.
- UNE EN 1365-5: 2004 Parte 5: Balcones y pasarelas.
- UNE EN 1365-6: 2004 Parte 6: Escaleras.

1366 Ensayos de resistencia al fuego de instalaciones de servicio

- UNE EN 1366-1: 2000 Parte 1: Conductos.
- UNE EN 1366-2: 2000 Parte 2: Compuertas cortafuegos.
- UNE EN 1366-3: 2005 Parte 3: Sellados de penetraciones.
- prEN 1366-4 Parte 4: Sellados de juntas lineales.
- UNE EN 1366-5: 2004 Parte 5: Conductos para servicios y patinillos.
- UNE EN 1366-6: 2005 Parte 6: Suelos elevados.
- UNE EN 1366-7: 2005 Parte 7: Cerramientos para sistemas transportadores y de cintas transportadoras.
- UNE EN 1366-8: 2005 Parte 8: Conductos para extracción de humos.
- prEN 1366-9 Parte 9: Conductos para extracción de humo en un único sector de incendio.
- prEN 1366-10 Parte 10: Compuertas para control de humos.

1634 Ensayos de resistencia al fuego de puertas y elementos de cerramiento de huecos

- UNE EN 1634-1: 2000 Parte 1: Puertas y cerramientos cortafuegos.
 - prEN 1634-2 Parte 2: Herrajes para puertas y ventanas practicables resistentes al fuego.
 - UNE EN 1634-3: 2001 Parte 3: Puertas y cerramientos para control de humos.
 - UNE EN 81-58: 2004 Reglas de seguridad para la construcción e instalación de ascensores – Exámenes y ensayos. Parte 58: Ensayo de resistencia al fuego de las puertas de piso.
- 13381 Ensayos para determinar la contribución a la resistencia al fuego de elementos estructurales
- prENV 13381-1 Parte 1: Membranas protectoras horizontales.
 - UNE ENV 13381-2: 2004 Parte 2: Membranas protectoras verticales.
 - UNE ENV 13381-3: 2004 Parte 3: Protección aplicada a elementos de hormigón.
 - UNE ENV 13381-4: 2005 Parte 4: Protección aplicada a elementos de acero.
 - UNE ENV 13381-5: 2005 Parte 5: Protección aplicada a elementos mixtos de hormigón/láminas de acero perfiladas.
 - UNE ENV 13381-6: 2004 Parte 6: Protección aplicada a columnas de acero huecas rellenas de hormigón .
 - ENV 13381-7: 2002 Parte 7: Protección aplicada a elementos de madera.
 - UNE EN 14135: 2005 Revestimientos. Determinación de la capacidad de protección contra el fuego.
- 15080 Extensión de la aplicación de los resultados de los ensayos de resistencia al fuego
- prEN 15080-2 Parte 2: Paredes no portantes.
 - prEN 15080-8 Parte 8: Vigas.
 - prEN 15080-12 Parte 12: Sellados de penetración.
 - prEN 15080-14 Parte 14: Conductos y patinillos para instalaciones. .
 - prEN 15080-17 Parte 17: Conductos para extracción del humo en un único sector de incendio.
 - prEN 15080-19 Parte 19: Puertas y cierres resistentes al fuego.
- 15254 Extensión de la aplicación de los resultados de los ensayos de resistencia al fuego de paredes no portantes
- prEN 15254-1 Parte 1: Generalidades.
 - prEN 15254-2 Parte 2: Tabiques de fábrica y de bloques de yeso
 - prEN 15254-3 Parte 3: Tabiques ligeros.
 - prEN 15254-4 Parte 4: Tabiques acristalados.
 - prEN 15254-5 Parte 5: Tabiques a base de paneles sandwich metálicos.
 - prEN 15254-6 Parte 6: Tabiques desmontables.
- 15269 Extensión de la aplicación de los resultados de los ensayos de resistencia al fuego de puertas y persianas
- prEN 15269-1 Parte 1: Requisitos generales de resistencia al fuego.
 - prEN 15269-2 Parte 2: Puertas abisagradas pivotantes de acero.
 - prEN 15269-3 Parte 3: Puertas abisagradas pivotantes de madera.
 - prEN 15269-4 Parte 4: Puertas abisagradas pivotantes de vidrio.
 - prEN 15269-5 Parte 5: Puertas abisagradas pivotantes de aluminio.
 - prEN 15269-6 Parte 6: Puertas correderas de madera.
 - prEN 15269-7 Parte 7: Puertas correderas de acero.
 - prEN 15269-8 Parte 8: Puertas plegables horizontalmente de madera.
 - prEN 15269-9 Parte 9: Puertas plegables horizontalmente de acero.
 - prEN 15269-10 Parte 10: Cierres enrollables de acero.
 - prEN 15269-20 Parte 20: Puertas para control del humo.
 - UNE EN 1991-1-2: 2004 Eurocódigo 1: Acciones en estructuras. Parte 1-2: Acciones generales. Acciones en estructuras expuestas al fuego.
 - UNE ENV 1992-1-2: 1996 Eurocódigo 2: Proyecto de estructuras de hormigón. Parte 1-2: Reglas generales. Proyecto de estructuras frente al fuego
 - ENV 1993-1-2: 1995 Eurocódigo 3: Proyecto de estructuras de acero. Parte 1-2: Reglas generales. Proyecto de estructuras expuestas al fuego
 - UNE ENV 1994-1-2: 1996 Eurocódigo 4: Proyecto de estructuras mixtas de hormigón y acero. Parte 1-2: Reglas generales. Proyecto de estructuras sometidas al fuego
 - UNE ENV 1995-1-2: 1999 Eurocódigo 5: Proyecto de estructuras de madera. Parte 1-2: Reglas generales. Proyecto de estructuras sometidas al fuego.
 - ENV 1996-1-2: 1995 Eurocódigo 6: Proyecto de estructuras de fábrica. Parte 1-2: Reglas generales. Proyecto de estructuras frente al fuego.
 - EN 1992-1-2: 2004 Eurocódigo 2: Proyecto de estructuras de hormigón. Parte 1-2: Reglas generales. Proyecto de estructuras expuestas al fuego.
 - EN 1993-1-2: 2005 Eurocódigo 3: Proyecto de estructuras de acero. Parte 1-2: Reglas generales. Proyecto de estructuras expuestas al fuego.
 - EN 1994-1-2: 2005 Eurocódigo 4: Proyecto de estructuras mixtas de hormigón y acero. Parte 1-2: Reglas generales. Proyecto de estructuras sometidas al fuego.
 - EN 1995-1-2: 2004 Eurocódigo 5: Proyecto de estructuras de madera. Parte 1-2: Reglas generales. Proyecto de estructuras sometidas al fuego.
 - EN 1996-1-2: 2005 Eurocódigo 6: Proyecto de estructuras de fábrica. Parte 1-2: Reglas generales. Estructuras sometidas al fuego

3. INSTALACIONES PARA CONTROL DEL HUMO Y DEL CALOR

- 12101 Sistemas para el control del humo y el calor
- EN 12101-1:2005 Parte 1: Especificaciones para barreras para control de humo.
 - UNE EN 12101-2: 2004 Parte 2: Especificaciones para aireadores de extracción natural de humos y calor.
 - UNE EN 12101-3: 2002 Parte 3: Especificaciones para aireadores extractores de humos y calor mecánicos.
 - UNE 23585: 2004 Seguridad contra incendios. Sistemas de control de temperatura y evacuación de humo (SCTEH). Requisitos y métodos de cálculo y diseño para proyectar un sistema de control de temperatura y de evacuación de humos en caso de incendio.
 - EN 12101-6 Parte 6: Especificaciones para sistemas de presión diferencial. Equipos.
 - prEN 12101-7 Parte 7: Especificaciones para Conductos para control de humos.
 - prEN 12101-8 Parte 8: Especificaciones para compuertas para control del humo.
 - prEN 12101-9 Parte 9: Especificaciones para paneles de control.
 - prEN 12101-10 Parte 10: Especificaciones para equipos de alimentación eléctrica.
 - prEN 12101-11 Parte 11: Requisitos de diseño y métodos de cálculo de sistemas de extracción de humo y de calor considerando fuegos variables en función del tiempo.

4 HERRAJES Y DISPOSITIVOS DE APERTURA PARA PUERTAS RESISTENTES AL FUEGO

- UNE EN 1125: 2003 VC1 Herrajes para la edificación. Dispositivos antipánico para salidas de emergencia activados por una barra horizontal. Requisitos y métodos de ensayo.
- UNE EN 179: 2003 VC1 Herrajes para la edificación. Dispositivos de emergencia accionados por una manilla o un pulsador para salidas de socorro. Requisitos y métodos de ensayo.
- UNE EN 1154: 2003 Herrajes para la edificación. Dispositivos de cierre controlado de puertas. Requisitos y métodos de ensayo.
- UNE EN 1155: 2003 Herrajes para la edificación. Dispositivos de retención electromagnética para puertas batientes. Requisitos y métodos de ensayo.
- UNE EN 1158: 2003 Herrajes para la edificación. Dispositivos de coordinación de puertas. Requisitos y métodos de ensayo.
- prEN 13633 Herrajes para la edificación. Dispositivos antipánico controlados eléctricamente para salidas de emergencia. Requisitos y métodos de ensayo.
- prEN 13637 Herrajes para la edificación. Dispositivos de emergencia controlados eléctricamente para salidas de emergencia. Requisitos y métodos de ensayo.

5 SEÑALIZACIÓN

- UNE 23033-1:1981 Seguridad contra incendios. Señalización.
- UNE 23034:1988 Seguridad contra incendios. Señalización de seguridad. Vías de evacuación.
- UNE 23035-4:2003 Seguridad contra incendios. Señalización fotoluminiscente. Parte 4: Condiciones generales Mediciones y clasificación.

6 OTRAS MATERIAS

- UNE EN ISO 13943: 2001 Seguridad contra incendio. Vocabulario.

8. NORMAS INCLUIDAS EN EL DB-HR-RUIDO

- UNE EN ISO 140-1: 1998 Acústica. Medición del aislamiento acústico en los edificios y de los elementos de construcción. Parte 1: Requisitos de las instalaciones del laboratorio sin transmisiones indirectas. (ISO 140-1: 1997)
- UNE EN ISO 140-1: 1998/A1:2005 Acústica. Medición del aislamiento acústico en los edificios y de los elementos de construcción. Parte 1: Requisitos de las instalaciones del laboratorio sin transmisiones indirectas. Modificación 1: Requisitos específicos aplicables al marco de la abertura de ensayo para particiones ligeras de doble capa (ISO 140-1: 1997/AM1: 2004)
- UNE EN ISO 140-3: 1995 Acústica. Medición del aislamiento acústico en los edificios y de los elementos de construcción. Parte 3: Medición en laboratorio del aislamiento acústico al ruido aéreo de los elementos de construcción. (ISO 140-3: 1995)
- UNE EN ISO 140-3: 2000 ERRATUM Acústica. Medición del aislamiento acústico en los edificios y de los elementos de construcción. Parte 3: Medición en laboratorio del aislamiento acústico al ruido aéreo de los elementos de construcción. (ISO 140-3: 1995)
- UNE EN ISO 140-3: 1995/ A1:2005 Acústica. Medición del aislamiento acústico en los edificios y de los elementos de construcción. Parte 3: Medición en laboratorio del aislamiento acústico al ruido aéreo de los elementos de construcción. Modificación 1: Condiciones especiales de montaje para particiones ligeras de doble capa. (ISO 140-3:1995/AM 1:2004)
- UNE EN ISO 140-4: 1999 Acústica. Medición del aislamiento acústico en los edificios y de los elementos de construcción. Parte 4: Medición in situ del aislamiento al ruido aéreo entre locales. (ISO 140-4: 1998)
- UNE EN ISO 140-5: 1999 Acústica. Medición del aislamiento acústico en los edificios y de los elementos de construcción. Parte 5: Medición in situ del aislamiento acústico al ruido aéreo de elementos de fachadas y de fachadas. (ISO 140-5: 1998)
- UNE EN ISO 140-6: 1999 Acústica. Medición del aislamiento acústico en los edificios y de los elementos de construcción. Parte 6: Medición en laboratorio del aislamiento acústico de suelos al ruido de impactos. (ISO 140-6: 1998)
- UNE EN ISO 140-7: 1999 Acústica. Medición del aislamiento acústico en los edificios y de los elementos de construcción. Parte 7: Medición in situ del aislamiento acústico de suelos al ruido de impactos (ISO 140-7: 1998)
- UNE EN ISO 140-8: 1998 Acústica. Medición del aislamiento acústico en los edificios y de los elementos de construcción. Parte 8: Medición en laboratorio de la reducción del ruido de impactos transmitido a través de revestimientos de suelos sobre un forjado normalizado pesado (ISO 140-8: 1997)
- UNE EN ISO 140-11: 2006 Acústica. Medición del aislamiento acústico en los edificios y de los elementos de construcción. Parte 11: Medición en laboratorio de la reducción del ruido de impactos transmitido a través de revestimientos de suelos sobre suelos ligeros de referencia (ISO 140-11: 2005)
- UNE EN ISO 140-14: 2005 Acústica. Medición del aislamiento acústico en los edificios y de los elementos de construcción. Parte 14: Directrices para situaciones especiales in situ (ISO 140-14: 2004)
- UNE EN ISO 140-16: 2007 Acústica. Medición del aislamiento acústico en los edificios y de los elementos de construcción. Parte 16: Medición en laboratorio de la mejora del índice de reducción acústica por un revestimiento complementario (ISO 140-16: 2006)
- UNE EN ISO 354: 2004 Acústica. Medición de la absorción acústica en una cámara reverberante. (ISO 354: 2003)
- UNE EN ISO 717-1: 1997 Acústica. Evaluación del aislamiento acústico en los edificios y de los elementos de construcción. Parte 1: Aislamiento a ruido aéreo (ISO 717-1: 1996)
- UNE EN ISO 717-1:1997/A1:2007 Acústica. Evaluación del aislamiento acústico en los edificios y de los elementos de construcción. Parte 1: Aislamiento a ruido aéreo. Modificación 1: Normas de redondeo asociadas con los índices expresados por un único número y con las magnitudes expresadas por un único número. (ISO 717-1:1996/AM 1:2006)
- UNE EN ISO 717-2: 1997 Acústica. Evaluación del aislamiento acústico en los edificios y de los elementos de construcción. Parte 2: Aislamiento a ruido de impactos (ISO 717-2: 1996)
- UNE-EN ISO 717-2:1997/A1:2007 Acústica. Evaluación del aislamiento acústico en los edificios y de los elementos de construcción. Parte 2: Aislamiento a ruido de impactos. Modificación 1 (ISO 717-2:1996/AM 1:2006)
- UNE ISO 1996-1: 2005 Acústica. Descripción, medición y evaluación del ruido ambiental. Parte 1: Magnitudes básicas y métodos de evaluación. (ISO 1996-1:2003)
- UNE-EN ISO 3382-2:2008 Acústica. Medición de parámetros acústicos en recintos. Parte 2: Tiempo de reverberación en recintos ordinarios (ISO 3382-2:2008).
- UNE EN ISO 3741:2000 Acústica. Determinación de los niveles de potencia acústica de las fuentes de ruido a partir de la presión acústica. Métodos de precisión en cámaras reverberantes. (ISO 3741: 1999)
- UNE EN ISO 3741/AC: 2002 Acústica. Determinación de los niveles de potencia acústica de las fuentes de ruido a partir de la presión acústica. Métodos de precisión en cámaras reverberantes. (ISO 3741:1999)
- UNE EN ISO 3743-1:1996 Acústica. Determinación de los niveles de potencia acústica de fuentes de ruido. Métodos de ingeniería para fuentes pequeñas móviles en campos reverberantes. Parte 1: Método de comparación en cámaras de ensayo de paredes duras. (ISO 3743-1: 1994)
- UNE EN ISO 3743-2:1997 Acústica. Determinación de los niveles de potencia acústica de fuentes de ruido utilizando presión

acústica. Métodos de ingeniería para fuentes pequeñas móviles en campos reverberantes. Parte 2: Métodos para cámaras de ensayo reverberantes especiales. (ISO 3743-2: 1994)

- UNE EN ISO 3746:1996 Acústica. Determinación de los niveles de potencia acústica de fuentes de ruido a partir de la presión sonora. Método de control en una superficie de medida envolvente sobre un plano reflectante. (ISO 3746: 1995)
- UNE EN ISO 3747:2001 Acústica. Determinación de los niveles de potencia acústica de fuentes de ruido a partir de la presión acústica. Método de comparación in situ. (ISO 3747: 2000)
- UNE EN ISO 3822-1: 2000 Acústica. Medición en laboratorio del ruido emitido por la grifería y los equipamientos hidráulicos utilizados en las instalaciones de abastecimiento de agua. Parte 1: Método de medida (ISO 3822-1: 1999)
- UNE EN ISO 3822-2: 1996 Acústica. Medición en laboratorio del ruido emitido por la grifería y los equipamientos hidráulicos utilizados en las instalaciones de abastecimiento de agua. Parte 2: Condiciones de montaje y de funcionamiento de las instalaciones de abastecimiento de agua y de la grifería (ISO 3822-1: 1995)
- UNE EN ISO 3822-2: 2000 ERRATUM Acústica. Medición en laboratorio del ruido emitido por la grifería y los equipamientos hidráulicos utilizados en las instalaciones de abastecimiento de agua. Parte 2: Condiciones de montaje y de funcionamiento de las instalaciones de abastecimiento de agua y de la grifería (ISO 3822-2: 1995)
- UNE EN ISO 3822-3: 1997 Acústica. Medición en laboratorio del ruido emitido por la grifería y los equipamientos hidráulicos utilizados en las instalaciones de abastecimiento de agua. Parte 3: Condiciones de montaje y de funcionamiento de las griferías y de los equipamientos hidráulicos en línea (ISO 3822-3: 1997)
- UNE EN ISO 3822-4: 1997 Acústica. Medición en laboratorio del ruido emitido por la grifería y los equipamientos hidráulicos utilizados en las instalaciones de abastecimiento de agua. Parte 4: Condiciones de montaje y de funcionamiento de los equipamientos especiales (ISO 3822-4: 1997)
- UNE EN ISO 10846-1: 1999 Acústica y vibraciones. Medida en laboratorio de las propiedades de transferencia vibroacústica de elementos elásticos. Parte 1: Principios y líneas directrices. (ISO 10846-1: 1997)
- UNE EN ISO 10846-2: 1999 Acústica y vibraciones. Medida en laboratorio de las propiedades de transferencia vibroacústica de elementos elásticos. Parte 2: Rigidez dinámica de soportes elásticos para movimiento de traslación. Método directo. (ISO 10846-2: 1997)
- UNE EN ISO 10846-3: 2003 Acústica y vibraciones. Mediciones en laboratorio de las propiedades de transferencia vibroacústica de elementos elásticos. Parte 3: Método indirecto para la determinación de la rigidez dinámica de soportes elásticos en movimientos de traslación. (ISO 10846-3:2002)
- UNE EN ISO 10846-4: 2004 Acústica y vibraciones. Mediciones en laboratorio de las propiedades de transferencia vibroacústica de elementos elásticos. Parte 4: Rigidez dinámica en traslación de elementos diferentes a soportes elásticos. (ISO 10846-4: 2003)
- UNE-EN ISO 10848-1:2007 Acústica. Medida en laboratorio de la transmisión por flancos del ruido aéreo y del ruido de impacto entre recintos adyacentes. Parte 1: Documento marco (ISO 10848-1:2006)
- UNE EN ISO 10848-2:2007 Acústica. Medida en laboratorio de la transmisión por flancos del ruido aéreo y del ruido de impacto entre recintos adyacentes. Parte 2: Aplicación a elementos ligeros cuando la unión tiene una influencia pequeña. (ISO 10848-2:2006)
- UNE-EN ISO 10848-3:2007 Acústica. Medida en laboratorio de la transmisión por flancos del ruido aéreo y del ruido de impacto entre recintos adyacentes. Parte 3: Aplicación a elementos ligeros cuando la unión tiene una influencia importante. (ISO 10848-3:2006)
- UNE EN ISO 11654:1998 Acústica. Absorbentes acústicos para su utilización en edificios. Evaluación de la absorción acústica (ISO 11654:1997)
- UNE EN ISO 11691:1996 Acústica. Medida de la pérdida de inserción de silenciadores en conducto sin flujo. Método de medida en laboratorio. (ISO 11691:1995)
- UNE EN ISO 11820:1997 Acústica. Mediciones in situ de silenciadores. (ISO 11820:1996)
- UNE-EN 200:2008 Grifería sanitaria. Grifos simples y mezcladores para sistemas de suministro de agua de tipo 1 y tipo 2. Especificaciones técnicas generales.
- UNE EN 1026: 2000 Ventanas y puertas. Permeabilidad al aire. Método de ensayo. (EN 1026: 2000)
- UNE EN 12207: 2000 Puertas y ventanas. Permeabilidad al aire. Clasificación. (EN 12207: 1999)
- UNE EN 12354-1: 2000 Acústica de la edificación. Estimación de las características acústicas de las edificaciones a partir de las características de sus elementos. Parte 1: Aislamiento acústico del ruido aéreo entre recintos. (EN 12354-1:2000)
- UNE EN 12354-2: 2001 Acústica de la edificación. Estimación de las características acústicas de las edificaciones a partir de las características de sus elementos. Parte 2: Aislamiento acústico a ruido de impactos entre recintos. (EN 12354-2:2000)
- UNE EN 12354-3: 2001 Acústica de la edificación. Estimación de las características acústicas de las edificaciones a partir de las características de sus elementos. Parte 3: Aislamiento acústico a ruido aéreo contra el ruido del exterior. (EN 12354-3:2000)
- UNE EN 12354-4: 2001 Acústica de la edificación. Estimación de las características acústicas de las edificaciones a partir de las características de sus elementos. Parte 4: Transmisión del ruido interior al exterior. (EN 12354-4:2000)
- UNE EN 12354-6: 2004 Acústica de la edificación. Estimación de las características acústicas de las edificaciones a partir de las características de sus elementos. Parte 6: Absorción sonora en espacios cerrados. (EN 12354-6:2003)
- UNE EN 20140-2: 1994 Acústica. Medición del aislamiento acústico en los edificios y en elementos de edificación. Parte 2: Determinación, verificación y aplicación de datos de precisión. (ISO 140-2: 1991)
- UNE EN 20140-10: 1994 Acústica. Medición del aislamiento acústico en los edificios y de los elementos de construcción. Parte 10: Medición en laboratorio del aislamiento al ruido aéreo de los elementos de construcción pequeños. (ISO 140-10: 1991). (Versión oficial EN 20140-10:1992)
- UNE EN 29052-1: 1994 Acústica. Determinación de la rigidez dinámica. Parte 1: Materiales utilizados en suelos flotantes en viviendas. (ISO 9052-1:1989). (Versión oficial 29052-1: 1992)
- UNE EN 29053: 1994 Acústica. Materiales para aplicaciones acústicas. Determinación de la resistencia al flujo de aire. (ISO 9053: 1991)
- UNE 100153: 2004 IN Climatización: Soportes antivibratorios. Criterios de selección
- UNE 102040: 2000 IN Montajes de los sistemas de tabiquería de placas de yeso laminado con estructura metálica. Definiciones, aplicaciones y recomendaciones
- UNE 102041: 2004 IN Montajes de los sistemas de trasdosados con placas de yeso laminado. Definiciones, aplicaciones y recomendaciones

9. NORMAS INCLUIDAS EN EL DB-SUA

Elementos y dispositivos mecánicos

- UNE EN 81-40:2009 Reglas de seguridad para la construcción e instalación de ascensores. Ascensores especiales para el transporte de personas y cargas. Parte 40: Salvaescaleras y plataformas elevadoras inclinadas para el uso por personas con movilidad reducida. ISO 9386-1:2000 Power-operated lifting platforms for persons with impaired mobility. Rules for safety, dimensions and functional operation. Part 1: Vertical lifting platforms.

Pavimentos

- UNE CEN/TS 15209:2009 EX Indicadores para pavimentos de superficie táctil de hormigón, arcilla y piedra natural.

Mecanismos


- UNE 200007:2007 IN Accesibilidad en las interfaces de las instalaciones eléctricas de baja tensión.

Señalización

- UNE 170002:2009 Requisitos de accesibilidad para la rotulación.
- UNE 1142:1990 IN Elaboración y principios para la aplicación de los pictogramas destinados a la información del público.

Vigo, marzo de 2026

El Ingeniero Industrial:

A large black rectangular redaction box covers the signature of the Industrial Engineer. To the left of the box, there is a blue scribble that appears to be a signature or initials.

Fdo.

Colegiado

A black rectangular redaction box covers the registration number of the Industrial Engineer.

PRESUPUESTO:

**BÁSICO DE CAMBIO DE CUBIERTA, CARPINTERÍAS Y
MONTAJE DE INSTALACIÓN FOTOVOLTAICA PARA
MEJORAR LA EFICIENCIA ENERGÉTICA DEL EDIFICIO
SOCIAL DEL LICEO MARÍTIMO DE BOUZAS**



**PETICIONARIO: LICEO MARÍTIMO DE BOUZAS
CIF: G-36.613.081**

**SITUACIÓN: RÚA EDUARDO CABELLO Nº8, 36208
VIGO (PONTEVEDRA)**

FECHA: MARZO DE 2026

El Ingeniero Industrial:

[Redacted signature]
[Redacted name]
Colegiado [Redacted]



Código	Ud	Denominación	Medición	Precio	Total	
01.01	PA	Cambio de cubierta de uralita por chapa sándwich, incluyendo los siguientes puntos: MEDIDAS DE SEGURIDAD Y AUXILIARES. - UD Acopio de material e instalación de: Doble barandilla perimetral con redes para ejecutar los trabajos cumpliendo la normativa de seguridad. - UD Andamio de cremallera para carga y descarga. - Material personal y maquinaria homologada - UD Retirado de placa con grúa telescópica de alto tonelaje. DESMONTAJE DE URALITA EXISTENTE. - UD RETIRADO DE URALITA ACTUAL. (Planchas de fibrocemento / amianto) entoda la cubierta. Desmontaje de placas de fibrocemento de la cubierta del edificio, incluida la retirada carga y gestión del material, conforme las especificaciones del plan de trabajo en el que se definirá la forma de realización de las labores, con medios de protección, personal, los procedimientos de valoración y demás actuaciones especificadas en el real decreto 396/2006 Cumpliendo con las medidas de seguridad establecidas en el R.D. 1627/97 DISPOSICIONES MINIMAS DE SEGURIDAD Y SALUD EN LAS OBRAS DE CONSTRUCCIÓN Y ART. 7.1. PLAN DE AMIANTO, UNIDAD DE DESCONTAMINACIÓN. Los trabajos incluyen la gestión en vertedero autorizado y se consideran a priori de BAJA PELIGROSIDAD por lo que las operaciones se realizaran sin proyecto de fibras del amianto al medio ambiente. Antes de iniciar la operación de desmontaje se aplicara un producto químico para evitar la dispersión de fibras al ambiente en las operaciones de desmontaje y serán acondicionadas en paquetes conforme a los requisitos puestos por el gestor final, cargadas y transportadas mediante vehículos autorizados para el transporte según la clasificación del residuo de la comunidad Autónoma de Galicia. Conforme la legislación vigente: Elaboración del plan de trabajo y presentación al ISSGA para su aprobación. Instalación y puesta en servicio de 1 unidad de descontaminación y personal con formación en el Amianto. SUMINISTRO Y COLOCACIÓN DE PANEL SANDWICH SILVER METALIC - UD Suministro y colocación de panel sándwich SILVER METALIC O ROJO (HDX). Anti aves y especial para ambientes salinos conformado por doble chapa de acero de 0.5 mm de espesor, prelacado blanco la capa interior y separados por un núcleo de poliisocianurato (PIR) como material aislante de 60 mm de espesor con sistema de unión con tapajuntas con un ancho total entre ejes de 100cm sujeto a estructuras de cualquier tipo (no incluida) i.p.p. de cortes, mermas, despuntes de plantillas, fijación con tornillería oculta y con parte proporcional de canalones, chapeados, cumbreas y chimeneas. SUMINISTRO Y COLOCACIÓN DE REMATES SANDWICH SILVER METALIC - UD Suministro y colocación de remate del mismo tono del panel sándwich de 0.6mm de chapa de acero prelacada con un desarrollo máximo de 50 cm debidamente atornillado y sellado de poliuretano en: Cumbreas, chimeneas y encuentros concasetón. - La remataría será troquelada en sitio para que sea exactamente de las medidas que necesita el tejado y mayor adaptación de los remates. - Colocación de remates perimetrales para evitar filtraciones por las juntas a base de chapa de acero prelacada con junta medida que necesita la cubierta y sus accesorios de fijación. IMPERMEABILIZACIÓN DE CANALONES. - UD Impermeabilización de canalones con elastómeros 4kg/m2 armada con fieltro de poliéster de 160g reforzada y estabilizado debidamente soldada y solapada a la base. ESTEBADAN 40-P (DANOSA CHOVA). - Colocación de una segunda lamina de ELASTOMEROS 5kg/m2 armada con fieltro de poliéster de 150g y autoprotección de gránulos de pizarra roja totalmente soldada y solapada a la anterior en sentido transversal ESTEDAN 50-GP (DANOSA CHOVA) LIMPIEZA DE LA CUBIERTA CON AGUA Y DESESCOMBRO - UD Limpieza de la cubierta nueva con agua para retirar los restos metálicos que puedan existir del corte de chapas. - UD Retirado de escombros y otros a vertedero autorizado por nuestros medios. REFUERZO DE ESTRUCTURA.				

Código	Ud	Denominación	Medición	Precio	Total
		- UD Suministro y colocación de refuerzo de estructura en tubo de hierro galvanizado de 1000 x 800 o similar según necesite para reforzar la estructura actual para posible colocación de paneles solares en la citada cubierta.			
		DESMONTAR FALSO TECHO DEL SALON Desmontar 200 m ² de falso techo actual de placas de 60 x 60 y estructura, recuperando todo lo posible para su posterior montaje por nuestros medios. poner la red de seguridad según normativa, para poder realizar los trabajos de cambio de cubierta.			
		MONTAJE DE FALSO TECHO CON MATERIAL RECUPERADO Realización de falso techo con el material recuperado, 200 m ² , desmontable tanto las gasas de estructura con las placas, incluido varillas y sujeciones.			
		MATERIAL A MAYORES - UD Suministro de material nuevo semejante al existente para poder rematar los huecos del falso techo por daño o deterioro del actual que no se pudo recuperar. - UD Perfilera y placas semejantes a las existentes.			
		RETOCADO DE DESPERFECTOS. UD Retocado de desperfectos en la zona de derribo, con los materiales apropiados en cada caso.			
		PINTURA PLASTICA LISA MATE ANTIMOHO BLANCA - Suministro y aplicación de pintura plástica lisa mate antimoho blanca ó color suave aplicado a rodillo con las manos necesarias para su acabado, en una superficie de 275 m ² .			
		Total PA	1,000	53.741,60	53.741,60

Código	Ud	Denominación	Medición	Precio	Total
02.01	PA	Cambio de carpinterías existentes en planta primera y planta segunda, según planos, por nuevas carpinterías de geometrías similares, con aluminio anodizado natural grata. compuestos de hojas fijas y oscilobatientes, tipo CORTIZO serie COR 70 evolution semi-vista, con estructura de vidrio-control térmico 4/18/6 stopsol, manilla con llave y maniobra lógica. Remates exteriores incluidos.			
		Total PA	1,000	51.479,33	51.479,33

Código	Ud	Denominación	Medición	Precio	Total
03.01	PA	Instalación fotovoltaica para autoconsumo de 15,60 kWp formada por: EQUIPOS PRINCIPALES: - Suministro e instalación de una planta fotovoltaica de 15,60 kWp compuesta por captadores solares MONOCRISTALINO de alta eficiencia JA SOLAR 600 o similar. Incluye elementos de anclaje, fijaciones, conexiones y mano de obra. - Suministro e instalación de equipo inversor CC-CA de alta eficiencia con sistema de monitorización, modelo FRONIUS SYMO o similar de 15 kWn. Incluye elementos de conexión y mano de obra. - Suministro e instalación de estructura soporte en aluminio para módulos fotovoltaicos Acoplatel Solar o similar, en modalidad COPLANAR, sujeta a la cubierta con fijaciones apropiadas. Incluye tornillería en acero inoxidable, elementos de fijación y mano de obra. INSTALACIÓN: - Instalación eléctrica de CC con cables unipolares fotovoltaicos de diferentes secciones, conductor de protección y canalización. Incluye suministro, elementos de anclaje, conexiones y mano de obra. - Instalación eléctrica de CA con cables unipolares de diferentes secciones, conductor de protección y canalización. Incluye suministro, elementos de anclaje, conexiones y mano de obra. - Ensamblaje e instalación de cuadros eléctricos y protecciones de CC y CA. Incluye suministro, elementos de anclaje, cableado, material auxiliar, conexiones y mano de obra. - Instalación de puesta a tierra con cable de cobre. Incluye suministro, material auxiliar, conexiones y mano de obra. - Maquinaria, herramientas y medias auxiliares para realizar la instalación. MEdios de protección adecuados para asegurar un entorno de trabajo seguro. PUESTA EN MARCHA Y LEGALIZACIÓN - Conexión de la instalación fotovoltaica al cuadro general de baja tensión (máximo 30 m). Instalación del software de monitorización en remoto. - Verificación del montaje y el correcto funcionamiento de la instalación fotovoltaica. Puesta en marcha de la instalación fotovoltaica. - Elaboración de documentación técnica previa. Legalización ante Industria de instalación eléctrica en Baja Tensión.			
		Total PA	1,000	12.847,06	12.847,06

Código	Ud	Denominación	Medición	Precio	Total
04.01	PA	Honorarios correspondientes a la parte de Proyecto y Dirección de Obra			
		Total PA	1,000	5.042,02	5.042,02

Resumen de presupuesto

Capítulo	Importe (€)
1 CAMBIO DE CUBIERTA	53.741,60
2 CAMBIO DE CARPINTERÍAS	51.479,33
3 INSTALACION FOTOVOLTAICA	12.847,06
4 HONORARIOS PROYECTO	5.042,02
Presupuesto de ejecución material (PEM)	123.110,01
13% de gastos generales	16.004,30
6% de beneficio industrial	7.386,60
Presupuesto de ejecución por contrata (PEC = PEM + GG + BI)	146.500,91

Asciende el presupuesto de ejecución por contrata a la expresada cantidad de CIENTO CUARENTA Y SEIS MIL QUINIENTOS EUROS CON NOVENTA Y UN CÉNTIMOS.

Vigo, marzo de 2026

El Ingeniero Industrial


Fdo. 
Colegiado N° 

PLIEGO DE CONDICIONES:

**BÁSICO DE CAMBIO DE CUBIERTA, CARPINTERÍAS Y
MONTAJE DE INSTALACIÓN FOTOVOLTAICA PARA
MEJORAR LA EFICIENCIA ENERGÉTICA DEL EDIFICIO
SOCIAL DEL LICEO MARÍTIMO DE BOUZAS**



PETICIONARIO: LICEO MARÍTIMO DE BOUZAS
CIF: G-36.613.081

SITUACIÓN: RÚA EDUARDO CABELLO Nº8, 36208
VIGO (PONTEVEDRA)

FECHA: MARZO DE 2026

El Ingeniero Industrial:



Colegiado



Consulting Ingeniería
Iglesias

PLIEGO DE CONDICIONES DE LA EDIFICACIÓN

PLIEGO DE CLAUSULAS ADMINISTRATIVAS. PLIEGO GENERAL

- DISPOSICIONES GENERALES.
- DISPOSICIONES FACULTATIVAS
- DISPOSICIONES ECONÓMICAS

PLIEGO DE CONDICIONES TÉCNICAS PARTICULARES. PLIEGO PARTICULAR

- PRESCRIPCIONES SOBRE MATERIALES
- PRESCRIPCIONES EN CUANTO A EJECUCIÓN POR UNIDADES DE OBRA
- PRESCRIPCIONES SOBRE VERIFICACIÓN EN EL EDIFICIO TERMINADO
- ANEXOS

PROYECTO: BÁSICO DE CAMBIO DE CUBIERTA, CARPINTERÍAS Y MONTAJE DE INSTALACIÓN FOTVOLTAICA PARA MEJORAR LA EFICIENCIA ENERGÉTICA DEL EDIFICIO SOCIAL DEL LICEO MARÍTIMO DE BOUZAS

PETICIONARIO: LICEO MARÍTIMO DE BOUZAS.

SITUACIÓN: RÚA EDUARDO CABELLO Nº8, 36208, VIGO, PONTEVEDRA

SUMARIO

Páginas

A.- PLIEGO DE CLAUSULAS ADMINISTRATIVAS. PLIEGO GENERAL

- **CAPITULO I: DISPOSICIONES GENERALES**

4
 Naturaleza y objeto del pliego general
 Documentación del contrato de obra

- **CAPITULO II: DISPOSICIONES FACULTATIVAS**

4

EPÍGRAFE 1º: DELIMITACION GENERAL DE FUNCIONES TÉCNICAS

4

Delimitación de competencias
 El Projectista
 El Constructor
 El Director de obra
 El Director de la ejecución de la obra
 Las entidades y los laboratorios de control de calidad de la edificación

EPÍGRAFE 2º: DE LAS OBLIGACIONES Y DERECHOS GENERALES DEL CONSTRUCTOR O CONTRATISTA

5

Verificación de los documentos del Proyecto
 Plan de Seguridad y Salud
 Proyecto de Control de Calidad
 Oficina en la obra
 Representación del Contratista. Jefe de Obra
 Presencia del Constructor en la obra
 Trabajos no estipulados expresamente
 Interpretaciones, aclaraciones y modificaciones de los documentos del Proyecto
 Reclamaciones contra las órdenes de la Dirección Facultativa
 Recusación por el Contratista del personal nombrado por el Arquitecto
 Faltas de personal
 Subcontratas

EPÍGRAFE 3º: RESPONSABILIDAD CIVIL DE LOS AGENTES QUE INTERVIENEN EN EL PROCESO DE LA EDIFICACIÓN

6

Daños materiales
 Responsabilidad civil

EPÍGRAFE 4º: PRESCRIPCIONES GENERALES RELATIVAS A TRABAJOS, MATERIALES Y MEDIOS AUXILIARES

7

Caminos y accesos
 Replanteo
 Inicio de la obra. Ritmo de ejecución de los trabajos
 Orden de los trabajos
 Facilidades para otros Contratistas
 Ampliación del Proyecto por causas imprevistas o de fuerza mayor
 Prórroga por causa de fuerza mayor
 Responsabilidad de la Dirección Facultativa en el retraso de la obra
 Condiciones generales de ejecución de los trabajos
 Documentación de obras ocultas
 Trabajos defectuosos
 Vicios ocultos
 De los materiales y de los aparatos. Su procedencia
 Presentación de muestras
 Materiales no utilizables
 Materiales y aparatos defectuosos
 Gastos ocasionados por pruebas y ensayos
 Limpieza de las obras
 Obras sin prescripciones

EPÍGRAFE 5º: DE LAS RECEPCIONES DE EDIFICIOS Y OBRAS ANEJAS

8

Acta de recepción
 De las recepciones provisionales
 Documentación de seguimiento de obra
 Documentación de control de obra
 Certificado final de obra
 Medición definitiva de los trabajos y liquidación provisional de la obra
 Plazo de garantía
 Conservación de las obras recibidas provisionalmente
 De la recepción definitiva
 Prórroga del plazo de garantía
 De las recepciones de trabajos cuya contrata haya sido rescindida

- **CAPITULO III: DISPOSICIONES ECONÓMICAS**

9

EPÍGRAFE 1.º

9

Principio general

EPÍGRAFE 2.º

9

Fianzas
 Fianza en subasta pública

Ejecución de trabajos con cargo a la fianza
 Devolución de fianzas
 Devolución de la fianza en el caso de efectuarse recepciones parciales

EPÍGRAFE 3.º: DE LOS PRECIOS

9

Composición de los precios unitarios
 Precios de contrata. Importe de contrata
 Precios contradictorios
 Reclamación de aumento de precios
 Formas tradicionales de medir o de aplicar los precios
 De la revisión de los precios contratados
 Acopio de materiales

EPÍGRAFE 4.º: OBRAS POR ADMINISTRACIÓN

10

Administración
 Obras por Administración directa
 Obras por Administración delegada o indirecta
 Liquidación de obras por Administración
 Abono al Constructor de las cuentas de Administración delegada
 Normas para la adquisición de los materiales y aparatos
 Del Constructor en el bajo rendimiento de los obreros
 Responsabilidades del Constructor

EPÍGRAFE 5.º: VALORACIÓN Y ABONO DE LOS TRABAJOS

10

Formas varias de abono de las obras
 Relaciones valoradas y certificaciones
 Mejoras de obras libremente ejecutadas
 Abono de trabajos presupuestados con partida alzada
 Abono de agotamientos y otros trabajos especiales no contratados
 Pagos
 Abono de trabajos ejecutados durante el plazo de garantía

EPÍGRAFE 6.º: INDEMNIZACIONES MUTUAS

11

Indemnización por retraso del plazo de terminación de las obras
 Demora de los pagos por parte del propietario

EPÍGRAFE 7.º: VARIOS

12

Mejoras, aumentos y/o reducciones de obra
 Unidades de obra defectuosas, pero aceptables
 Seguro de las obras
 Conservación de la obra
 Uso por el Contratista de edificios o bienes del propietario
 Pago de arbitrios
 Garantías por daños materiales ocasionados por vicios y defectos de la construcción

B.-PLIEGO DE CONDICIONES TÉCNICAS PARTICULARES. PLIEGO PARTICULAR

• **CAPÍTULO IV: PRESCRIPCIONES SOBRE MATERIALES**

13

EPÍGRAFE 1.º: CONDICIONES GENERALES

13

Calidad de los materiales
 Pruebas y ensayos de los materiales
 Materiales no consignados en proyecto
 Condiciones generales de ejecución

EPÍGRAFE 2.º: CONDICIONES QUE HAN DE CUMPLIR LOS MATERIALES

13

Materiales para hormigones y morteros
 Acero
 Materiales auxiliares de hormigones
 Encofrados y cimbras
 Aglomerantes excluido cemento
 Materiales de cubierta
 Plomo y cinc
 Materiales para fábrica y forjados
 Materiales para solados y alicatados
 Carpintería de taller
 Carpintería metálica
 Pintura
 Colores, aceites, barnices, etc.
 Fontanería
 Instalaciones eléctricas

• **CAPÍTULO V. PRESCRIPCIONES EN CUANTO A LA EJECUCIÓN POR UNIDADES DE OBRA y**

• **CAPÍTULO VI. PRESCRIPCIONES SOBRE VERIFICACIONES EN EL EDIFICIO TERMINADO. MANTENIMIENTO**

16

Movimiento de tierras
 Hormigones
 Morteros
 Encofrados
 Armaduras
 Albañilería
 Solados y alicatados
 Carpintería de taller

Carpintería metálica
Pintura
Fontanería
Instalación eléctrica
Precauciones a adoptar
Controles de obra

EPÍGRAFE 1.º: OTRAS CONDICIONES

26

• **CAPITULO VII: ANEXOS - CONDICIONES TÉCNICAS PARTICULARES**

27

EPÍGRAFE 1.º: ANEXO 1. INSTRUCCIÓN DE ESTRUCTURAS DE HORMIGÓN EHE

27

EPÍGRAFE 2.º: ANEXO 2. CONDICIONES DE AHORRO DE ENERGÍA. DB HE

27

EPÍGRAFE 3.º: ANEXO 3. CONDICIONES ACÚSTICAS EN LOS EDIFICIOS NBE CA-88

27

EPÍGRAFE 4.º: ANEXO 4. CONDICIONES DE PROTECCIÓN CONTRA INCENDIOS EN LOS EDIFICIOS DB SI

28

EPÍGRAFE 5.º: ANEXO 5. ORDENANZAS MUNICIPALES

29

**CAPITULO I
DISPOSICIONES GENERALES
PLIEGO GENERAL**

NATURALEZA Y OBJETO DEL PLIEGO GENERAL.

Artículo 1.- El presente Pliego General de Condiciones tiene carácter supletorio del Pliego de Condiciones particulares del Proyecto.

Ambos, como parte del proyecto arquitectónico tiene por finalidad regular la ejecución de las obras fijando los niveles técnicos y de calidad exigibles, precisando las intervenciones que corresponden, según el contrato y con arreglo a la legislación aplicable, al Promotor o dueño de la obra, al Contratista o constructor de la misma, sus técnicos y encargados, al Arquitecto y al Aparejador o Arquitecto Técnico y a los laboratorios y entidades de Control de Calidad, así como las relaciones entre todos ellos y sus correspondientes obligaciones en orden al cumplimiento del contrato de obra.

DOCUMENTACIÓN DEL CONTRATO DE OBRA.

Artículo 2- Integran el contrato los siguientes documentos relacionados por orden de prelación en cuanto al valor de sus especificaciones en caso de omisión o aparente contradicción:

1.º Las condiciones fijadas en el propio documento de contra-

to de empresa o arrendamiento de obra, si existiera.

2.º El Pliego de Condiciones particulares.

3.º El presente Pliego General de Condiciones.

4.º El resto de la documentación de Proyecto (memoria, planos, mediciones y presupuesto).

En las obras que lo requieran, también formarán parte el Estudio de Seguridad y Salud y el Proyecto de Control de Calidad de la Edificación.

Deberá incluir las condiciones y delimitación de los campos de actuación de laboratorios y entidades de Control de Calidad, si la obra lo requiriese.

Las órdenes e instrucciones de la Dirección facultativa de la obras se incorporan al Proyecto como interpretación, complemento o precisión de sus determinaciones.

En cada documento, las especificaciones literales prevalecen sobre las gráficas y en los planos, la cota prevalece sobre la medida a escala.

**CAPITULO II
DISPOSICIONES
FACULTATIVAS
PLIEGO GENERAL**

EPÍGRAFE 1.º

DELIMITACION GENERAL DE FUNCIONES TÉCNICAS

DELIMITACIÓN DE FUNCIONES DE LOS AGENTES INTERVINIENTES

Artículo 3.- Ámbito de aplicación de la L.O.E.

La Ley de Ordenación de la Edificación es de aplicación al proceso de la edificación, entendiéndose por tal la acción y el resultado de construir un edificio de carácter permanente, público o privado, cuyo uso principal esté comprendido en los siguientes grupos:

- a) Administrativo, sanitario, religioso, residencial en todas sus formas, docente y cultural.
- b) Aeronáutico; agropecuario; de la energía; de la hidráulica; minero; de telecomunicaciones (referido a la ingeniería de las telecomunicaciones); del transporte terrestre, marítimo, fluvial y aéreo; forestal; industrial; naval; de la ingeniería de saneamiento e higiene, y accesorio a las obras de ingeniería y su explotación.
- c) Todas las demás edificaciones cuyos usos no estén expresamente relacionados en los grupos anteriores.

Cuando el proyecto a realizar tenga por objeto la construcción de edificios para los usos indicados en el grupo a) la titulación académica y profesional habilitante será la de arquitecto.

Cuando el proyecto a realizar tenga por objeto la construcción de edificios para los usos indicados en el grupo b) la titulación académica y profesional habilitante, con carácter general, será la de **ingeniero, ingeniero técnico o arquitecto** y vendrá determinada por las disposiciones legales vigentes para cada profesión, de acuerdo con sus respectivas especialidades y competencias específicas.

Cuando el proyecto a realizar tenga por objeto la construc-

ción de edificios para los usos indicados en el grupo c) la titulación académica y profesional habilitante será la de **arquitecto, arquitecto técnico, ingeniero o ingeniero técnico** y vendrá determinada por las disposiciones legales vigentes para cada profesión, de acuerdo con sus especialidades y competencias específicas.

EL PROMOTOR

Será Promotor cualquier persona, física o jurídica, pública o privada, que, individual o colectivamente decide, impulsa, programa o financia, con recursos propios o ajenos, las obras de edificación para sí o para su posterior enajenación, entrega o cesión a terceros bajo cualquier título.

Son obligaciones del promotor:

- a) Ostentar sobre el solar la titularidad de un derecho que le faculte para construir en él.
- b) Facilitar la documentación e información previa necesaria para la redacción del proyecto, así como autorizar al director de obra las posteriores modificaciones del mismo.
- c) Gestionar y obtener las preceptivas licencias y autorizaciones administrativas, así como suscribir el acta de recepción de la obra.
- d) Designará al Coordinador de Seguridad y Salud para el proyecto y la ejecución de la obra.
- e) Suscribir los seguros previstos en la Ley de Ordenación de la Edificación.
- f) Entregar al adquirente, en su caso, la documentación de obra ejecutada, o cualquier otro documento exigible por

las Administraciones competentes.

EL PROYECTISTA

Artículo 4.- Son obligaciones del proyectista (art. 10 de la L.O.E.):

- a) Estar en posesión de la titulación académica y profesional habilitante de arquitecto, arquitecto técnico o ingeniero técnico, según corresponda, y cumplir las condiciones exigibles para el ejercicio de la profesión. En caso de personas jurídicas, designar al técnico redactor del proyecto que tenga la titulación profesional habilitante.
- b) Redactar el proyecto con sujeción a la normativa vigente y a lo que se haya establecido en el contrato y entregarlo, con los visados que en su caso fueran preceptivos.
- c) Acordar, en su caso, con el promotor la contratación de colaboraciones parciales.

EL CONSTRUCTOR

Artículo 5.- Son obligaciones del constructor (art. 11 de la L.O.E.):

- a) Ejecutar la obra con sujeción al proyecto, a la legislación aplicable y a las instrucciones del director de obra y del director de la ejecución de la obra, a fin de alcanzar la calidad exigida en el proyecto.
- b) Tener la titulación o capacitación profesional que habilita para el cumplimiento de las condiciones exigibles para actuar como constructor.
- c) Designar al jefe de obra que asumirá la representación técnica del constructor en la obra y que por su titulación o experiencia deberá tener la capacitación adecuada de acuerdo con las características y la complejidad de la obra.
- d) Asignar a la obra los medios humanos y materiales que su importancia requiera.
- e) Organizar los trabajos de construcción, redactando los planes de obra que se precisen y proyectando o autorizando las instalaciones provisionales y medios auxiliares de la obra.
- f) Elaborar el Plan de Seguridad y Salud de la obra en aplicación del Estudio correspondiente, y disponer, en todo caso, la ejecución de las medidas preventivas, velando por su cumplimiento y por la observancia de la normativa vigente en materia de Seguridad y Salud en el trabajo.
- g) Atender las indicaciones y cumplir las instrucciones del Coordinador en materia de seguridad y salud durante la ejecución de la obra, y en su caso de la dirección facultativa.
- h) Formalizar las subcontrataciones de determinadas partes o instalaciones de la obra dentro de los límites establecidos en el contrato.
- i) Firmar el acta de replanteo o de comienzo y el acta de recepción de la obra.
- j) Ordenar y dirigir la ejecución material con arreglo al proyecto, a las normas técnicas y a las reglas de la buena construcción. A tal efecto, ostenta la jefatura de todo el personal que intervenga en la obra y coordina las intervenciones de los subcontratistas.
- k) Asegurar la idoneidad de todos y cada uno de los materiales y elementos constructivos que se utilicen, comprobando los preparados en obra y rechazando, por iniciativa propia o por prescripción del Aparejador o Arquitecto Técnico, los suministros o prefabricados que no cuenten con las garantías o documentos de idoneidad requeridos por las normas de aplicación.
- l) Custodiar los Libros de órdenes y seguimiento de la obra, así como los de Seguridad y Salud y el del Control de Calidad, éstos si los hubiere, y dar el enterado a las anotaciones que en ellos se practiquen.
- m) Facilitar al Aparejador o Arquitecto Técnico con antelación suficiente, los materiales precisos para el cumplimiento de su cometido.
- n) Preparar las certificaciones parciales de obra y la propuesta de liquidación final.
- o) Suscribir con el Promotor las actas de recepción provisional y definitiva.
- p) Concertar los seguros de accidentes de trabajo y de daños a terceros durante la obra.
- q) Facilitar al director de obra los datos necesarios para la elaboración de la documentación de la obra ejecutada.
- r) Facilitar el acceso a la obra a los Laboratorios y Entidades de Control de Calidad contratados y debidamente homologados para el cometido de sus funciones.
- s) Suscribir las garantías por daños materiales ocasionados por vicios y defectos de la construcción previstas en el Art. 19 de la L.O.E.

EL DIRECTOR DE OBRA

Artículo 6.- Corresponde al Director de Obra:

- a) Estar en posesión de la titulación académica y profesional habilitante de arquitecto, arquitecto técnico, ingeniero o ingeniero técnico, según corresponda y cumplir las condiciones exigibles para el ejercicio de la profesión. En

- b) caso de personas jurídicas, designar al técnico director de obra que tenga la titulación profesional habilitante.
- b) Verificar el replanteo y la adecuación de la cimentación y de la estructura proyectadas a las características geotécnicas del terreno.
- c) Dirigir la obra coordinándola con el Proyecto de Ejecución, facilitando su interpretación técnica, económica y estética.
- d) Asistir a las obras, cuantas veces lo requiera su naturaleza y complejidad, a fin de resolver las contingencias que se produzcan en la obra y consignar en el Libro de Ordenes y Asistencias las instrucciones precisas para la correcta interpretación del proyecto.
- e) Elaborar, a requerimiento del promotor o con su conformidad, eventuales modificaciones del proyecto, que vengán exigidas por la marcha de la obra siempre que las mismas se adapten a las disposiciones normativas contempladas y observadas en la redacción del proyecto.
- f) Coordinar, junto al Aparejador o Arquitecto Técnico, el programa de desarrollo de la obra y el Proyecto de Control de Calidad de la obra, con sujeción al Código Técnico de la Edificación y a las especificaciones del Proyecto.
- g) Comprobar, junto al Aparejador o Arquitecto Técnico, los resultados de los análisis e informes realizados por Laboratorios y/o Entidades de Control de Calidad.
- h) Coordinar la intervención en obra de otros técnicos que, en su caso, concurren a la dirección con función propia en aspectos de su especialidad.
- i) Dar conformidad a las certificaciones parciales de obra y la liquidación final.
- j) Suscribir el acta de replanteo o de comienzo de obra y el certificado final de obra, así como conformar las certificaciones parciales y la liquidación final de las unidades de obra ejecutadas, con los visados que en su caso fueran preceptivos.
- k) Asesorar al Promotor durante el proceso de construcción y especialmente en el acto de la recepción.
- l) Preparar con el Contratista, la documentación gráfica y escrita del proyecto definitivamente ejecutado para entregarlo al Promotor.
- m) A dicha documentación se adjuntará, al menos, el acta de recepción, la relación identificativa de los agentes que han intervenido durante el proceso de edificación, así como la relativa a las instrucciones de uso y mantenimiento del edificio y sus instalaciones, de conformidad con la normativa que le sea de aplicación. Esta documentación constituirá el Libro del Edificio, y será entregada a los usuarios finales del edificio.

EL DIRECTOR DE LA EJECUCIÓN DE LA OBRA

Artículo 7.- Corresponde al Aparejador o Arquitecto Técnico la dirección de la ejecución de la obra, que formando parte de la dirección facultativa, asume la función técnica de dirigir la ejecución material de la obra y de controlar cualitativa y cuantitativamente la construcción y la calidad de lo edificado. Siendo sus funciones específicas:

- a) Estar en posesión de la titulación académica y profesional habilitante y cumplir las condiciones exigibles para el ejercicio de la profesión. En caso de personas jurídicas, designar al técnico director de la ejecución de la obra que tenga la titulación profesional habilitante.
- b) Redactar el documento de estudio y análisis del Proyecto para elaborar los programas de organización y de desarrollo de la obra.
- c) Planificar, a la vista del proyecto arquitectónico, del contrato y de la normativa técnica de aplicación, el control de calidad y económico de las obras.
- d) Redactar, cuando se le requiera, el estudio de los sistemas adecuados a los riesgos del trabajo en la realización de la obra y aprobar el Proyecto de Seguridad y Salud para la aplicación del mismo.
- e) Redactar, cuando se le requiera, el Proyecto de Control de Calidad de la Edificación, desarrollando lo especificado en el Proyecto de Ejecución.
- f) Efectuar el replanteo de la obra y preparar el acta correspondiente, suscribiéndola en unión del Arquitecto y del Constructor.
- g) Comprobar las instalaciones provisionales, medios auxiliares y medidas de Seguridad y Salud en el trabajo, controlando su correcta ejecución.
- h) Realizar o disponer las pruebas y ensayos de materiales, instalaciones y demás unidades de obra según las frecuencias de muestreo programadas en el Plan de Control, así como efectuar las demás comprobaciones que resulten necesarias para asegurar la calidad constructiva de acuerdo con el proyecto y la normativa técnica aplicable. De los resultados informará puntualmente al Constructor, impartíéndole, en su caso, las órdenes oportunas; de no resolverse la contingencia adoptará las medidas que corresponda dando cuenta al Arquitecto.
- i) Realizar las mediciones de obra ejecutada y dar confor-

- midad, según las relaciones establecidas, a las certificaciones valoradas y a la liquidación final de la obra.
- j) Verificar la recepción en obra de los productos de construcción, ordenando la realización de ensayos y pruebas precisas.
 - k) Dirigir la ejecución material de la obra comprobando los replanteos, los materiales, la correcta ejecución y disposición de los elementos constructivos y de las instalaciones, de acuerdo con el proyecto y con las instrucciones del director de obra.
 - l) Consignar en el Libro de Órdenes y Asistencias las instrucciones precisas.
 - m) Suscribir el acta de replanteo o de comienzo de obra y el certificado final de obra, así como elaborar y suscribir las certificaciones parciales y la liquidación final de las unidades de obra ejecutadas.
 - n) Colaborar con los restantes agentes en la elaboración de la documentación de la obra ejecutada, aportando los resultados del control realizado.

EL COORDINADOR DE SEGURIDAD Y SALUD

El coordinador en materia de Seguridad y Salud durante la ejecución de la obra deberá desarrollar las siguientes funciones:

- a) Coordinar la aplicación de los principios generales de prevención y de seguridad.
- b) Coordinar las actividades de la obra para garantizar que los contratistas y, en su caso, los subcontratistas y los trabajadores autónomos apliquen de manera coherente y responsable los principios de la acción preventiva que se recogen en el artículo 15 de la Ley de Prevención de Riesgo Laborales durante la ejecución de la obra.

- c) Aprobar el plan de seguridad y salud elaborado por el contratista y, en su caso, las modificaciones introducidas en el mismo.
- d) Coordinar las acciones y funciones de control de la aplicación correcta de los métodos de trabajo.
- e) Adoptar las medidas necesarias para que sólo las personas autorizadas puedan acceder a la obra. La dirección facultativa asumirá esta función cuando no fuera necesaria la designación de coordinador.

LAS ENTIDADES Y LOS LABORATORIOS DE CONTROL DE CALIDAD DE LA EDIFICACIÓN

Artículo 8.- Las entidades de control de calidad de la edificación prestan asistencia técnica en la verificación de la calidad del proyecto, de los materiales y de la ejecución de la obra y sus instalaciones de acuerdo con el proyecto y la normativa aplicable.

Los laboratorios de ensayos para el control de calidad de la edificación prestan asistencia técnica, mediante la realización de ensayos o pruebas de servicio de los materiales, sistemas o instalaciones de una obra de edificación.

Son obligaciones de las entidades y de los laboratorios de control de calidad (art. 14 de la L.O.E.):

- a) Prestar asistencia técnica y entregar los resultados de su actividad al agente autor del encargo y, en todo caso, al director de la ejecución de las obras.
- b) Justificar la capacidad suficiente de medios materiales y humanos necesarios para realizar adecuadamente los trabajos contratados, en su caso, a través de la correspondiente acreditación oficial otorgada por las Comunidades Autónomas con competencia en la materia.

EPÍGRAFE 2.º

DE LAS OBLIGACIONES Y DERECHOS GENERALES DEL CONSTRUCTOR O CONTRATISTA

VERIFICACIÓN DE LOS DOCUMENTOS DEL PROYECTO

Artículo 9.- Antes de dar comienzo a las obras, el Constructor consignará por escrito que la documentación aportada le resulta suficiente para la comprensión de la totalidad de la obra contratada, o en caso contrario, solicitará las aclaraciones pertinentes.

PLAN DE SEGURIDAD E HIGIENE

Artículo 10.- El Constructor, a la vista del Proyecto de Ejecución conteniendo, en su caso, el Estudio de Seguridad e Higiene, presentará el Plan de Seguridad e Higiene de la obra a la aprobación del Aparejador o Arquitecto Técnico de la dirección facultativa.

PROYECTO DE CONTROL DE CALIDAD

Artículo 11.- El Constructor tendrá a su disposición el Proyecto de Control de Calidad, si para la obra fuera necesario, en el que se especificarán las características y requisitos que deberán cumplir los materiales y unidades de obra, y los criterios para la recepción de los materiales, según estén avalados o no por sellos marcas e calidad; ensayos, análisis y pruebas a realizar, determinación de lotes y otros parámetros definidos en el Proyecto por el Arquitecto o Aparejador de la Dirección facultativa.

OFICINA EN LA OBRA

Artículo 12.- El Constructor habilitará en la obra una oficina en la que existirá una mesa o tablero adecuado, en el que puedan extenderse y consultarse los planos. En dicha oficina tendrá siempre el Contratista a disposición de la Dirección Facultativa:

- El Proyecto de Ejecución completo, incluidos los complementos que en su caso redacte el Arquitecto.
- La Licencia de Obras.
- El Libro de Órdenes y Asistencia.
- El Plan de Seguridad y Salud y su Libro de Incidencias, si hay para la obra.
- El Proyecto de Control de Calidad y su Libro de registro, si hay para la obra.
- El Reglamento y Ordenanza de Seguridad y Salud en el Trabajo.
- La documentación de los seguros suscritos por el Constructor.

Dispondrá además el Constructor una oficina para la Dirección facultativa, convenientemente acondicionada para que en ella se pueda trabajar con normalidad a cualquier hora de la jornada.

REPRESENTACIÓN DEL CONTRATISTA. JEFE DE OBRA

Artículo 13.- El Constructor viene obligado a comunicar a la propiedad la persona designada como delegado suyo en la obra, que tendrá el carácter de Jefe de Obra de la misma, con dedicación plena y con facultades para representarle y adoptar en todo momento cuantas decisiones competan a la contrata.

Serán sus funciones las del Constructor según se especifica en el artículo 5.

Cuando la importancia de las obras lo requiera y así se consigne en el Pliego de "Condiciones particulares de índole facultativa", el Delegado del Contratista será un facultativo de grado superior o grado medio, según los casos.

Actualizado a octubre de 2006 (CTE)

El Pliego de Condiciones particulares determinará el personal facultativo o especialista que el Constructor se obligue a mantener en la obra como mínimo, y el tiempo de dedicación comprometido.

El incumplimiento de esta obligación o, en general, la falta de cualificación suficiente por parte del personal según la naturaleza de los trabajos, facultará al Arquitecto para ordenar la paralización de las obras sin derecho a reclamación alguna, hasta que se subsane la deficiencia.

PRESENCIA DEL CONSTRUCTOR EN LA OBRA

Artículo 14.- El Jefe de Obra, por sí o por medio de sus técnicos, o encargados estará presente durante la jornada legal de trabajo y acompañará al Arquitecto o al Aparejador o Arquitecto Técnico, en las visitas que hagan a las obras, poniéndose a su disposición para la práctica de los reconocimientos que se consideren necesarios y suministrándoles los datos precisos para la comprobación de mediciones y liquidaciones.

TRABAJOS NO ESTIPULADOS EXPRESAMENTE

Artículo 15.- Es obligación de la contrata el ejecutar cuando sea necesario para la buena construcción y aspecto de las obras, aun cuando no se halle expresamente determinado en los Documentos de Proyecto, siempre que, sin separarse de su espíritu y recta interpretación, lo disponga el Arquitecto dentro de los límites de posibilidades que los presupuestos habiliten para cada unidad de obra y tipo de ejecución.

En defecto de especificación en el Pliego de Condiciones Particulares, se entenderá que requiere reformado de proyecto con consentimiento expreso de la propiedad, Promotor, toda variación que suponga incremento de precios de alguna unidad de obra en más del 20 por 100 ó del total del presupuesto en más de un 10 por 100.

INTERPRETACIONES, ACLARACIONES Y MODIFICACIONES DE LOS DOCUMENTOS DEL PROYECTO

Artículo 16.- El Constructor podrá requerir del Arquitecto o del Aparejador o Arquitecto Técnico, según sus respectivos cometidos, las instrucciones o aclaraciones que se precisen para la correcta interpretación y ejecución de lo proyectado.

Cuando se trate de aclarar, interpretar o modificar preceptos de los Pliegos de Condiciones o indicaciones de los planos o croquis, las órdenes e instrucciones correspondientes se comunicarán precisamente por escrito al Constructor, estando éste obligado a su vez a devolver los originales o las copias suscribiendo con su firma el enterado, que figurará al pie de todas las órdenes, avisos o instrucciones que reciba tanto del Aparejador o Arquitecto Técnico como del Arquitecto.

Cualquier reclamación que en contra de las disposiciones tomadas por éstos crea oportuno hacer el Constructor, habrá de dirigirla, dentro precisamente del plazo de tres días, a quién la hubiere dictado, el cual dará al Constructor el correspondiente recibo, si éste lo solicitase.

RECLAMACIONES CONTRA LAS ORDENES DE LA DIRECCIÓN FACULTATIVA

Artículo 17.- Las reclamaciones que el Contratista quiera ha-

cer contra las órdenes o instrucciones dimanadas de la Dirección Facultativa, sólo podrá presentarlas, a través del Arquitecto, ante la Propiedad, si son de orden económico y de acuerdo con las condiciones estipuladas en los Pliegos de Condiciones correspondientes.

Contra disposiciones de orden técnico del Arquitecto o del Aparejador o Arquitecto Técnico, no se admitirá reclamación alguna, pudiendo el Contratista salvar su responsabilidad, si lo estima oportuno, mediante exposición razonada dirigida al Arquitecto, el cual podrá limitar su contestación al acuse de recibo, que en todo caso será obligatorio para este tipo de reclamaciones.

RECUSACIÓN POR EL CONTRATISTA DEL PERSONAL NOMBRADO POR EL ARQUITECTO

Artículo 18.- El Constructor no podrá recusar a los Arquitectos, Aparejadores o personal encargado por éstos de la vigilancia de las obras, ni pedir que por parte de la propiedad se designen otros facultativos para los reconocimientos y mediciones.

Cuando se crea perjudicado por la labor de éstos procederá

de acuerdo con lo estipulado en el artículo precedente, pero sin que por esta causa puedan interrumpirse ni perturbarse la marcha de los trabajos.

FALTAS DEL PERSONAL

Artículo 19.- El Arquitecto, en supuestos de desobediencia a sus instrucciones, manifiesta incompetencia o negligencia grave que comprometan o perturben la marcha de los trabajos, podrá requerir al Contratista para que aparte de la obra a los dependientes u operarios causantes de la perturbación.

SUBCONTRATAS

Artículo 20.- El Contratista podrá subcontratar capítulos o unidades de obra a otros contratistas e industriales, con sujeción en su caso, a lo estipulado en el Pliego de Condiciones Particulares y sin perjuicio de sus obligaciones como Contratista general de la obra.

EPÍGRAFE 3.º

RESPONSABILIDAD CIVIL DE LOS AGENTES QUE INTERVIENEN EN EL PROCESO DE LA EDIFICACIÓN

DAÑOS MATERIALES

Artículo 21.- Las personas físicas o jurídicas que intervienen en el proceso de la edificación responderán frente a los propietarios y los terceros adquirentes de los edificios o partes de los mismos, en el caso de que sean objeto de división, de los siguientes daños materiales ocasionados en el edificio dentro de los plazos indicados, contados desde la fecha de recepción de la obra, sin reservas o desde la subsanación de éstas:

- Durante diez años, de los daños materiales causados en el edificio por vicios o defectos que afecten a la cimentación, los soportes, las vigas, los forjados, los muros de carga u otros elementos estructurales, y que comprometan directamente la resistencia mecánica y la estabilidad del edificio.
- Durante tres años, de los daños materiales causados en el edificio por vicios o defectos de los elementos constructivos o de las instalaciones que ocasionen el incumplimiento de los requisitos de habitabilidad del art. 3 de la L.O.E.

El constructor también responderá de los daños materiales por vicios o defectos de ejecución que afecten a elementos de terminación o acabados de las obras dentro del plazo de un año.

informes de otros profesionales, serán directamente responsables de los daños que puedan derivarse de su insuficiencia, incorrección o inexactitud, sin perjuicio de la repetición que pudieran ejercer contra sus autores.

El constructor responderá directamente de los daños materiales causados en el edificio por vicios o defectos derivados de la impericia, falta de capacidad profesional o técnica, negligencia o incumplimiento de las obligaciones atribuidas al jefe de obra y demás personas físicas o jurídicas que de él dependan.

Cuando el constructor subcontrate con otras personas físicas o jurídicas la ejecución de determinadas partes o instalaciones de la obra, será directamente responsable de los daños materiales por vicios o defectos de su ejecución, sin perjuicio de la repetición a que hubiere lugar.

El director de obra y el director de la ejecución de la obra que suscriban el certificado final de obra serán responsables de la veracidad y exactitud de dicho documento.

RESPONSABILIDAD CIVIL

Artículo 22.- La responsabilidad civil será exigible en forma **personal e individualizada**, tanto por actos u omisiones de propios, como por actos u omisiones de personas por las que se deba responder.

No obstante, cuando pudiera individualizarse la causa de los daños materiales o quedase debidamente probada la concurrencia de culpas sin que pudiera precisarse el grado de intervención de cada agente en el daño producido, la responsabilidad se exigirá solidariamente. En todo caso, el promotor responderá solidariamente con los demás agentes intervinientes ante los posibles adquirentes de los daños materiales en el edificio ocasionados por vicios o defectos de construcción.

Sin perjuicio de las medidas de intervención administrativas que en cada caso procedan, la responsabilidad del promotor que se establece en la Ley de Ordenación de la Edificación se extenderá a las personas físicas o jurídicas que, a tenor del contrato o de su intervención decisoria en la promoción, actúen como tales promotores bajo la forma de promotor o gestor de cooperativas o de comunidades de propietarios u otras figuras análogas.

Cuando el proyecto haya sido contratado conjuntamente con más de un proyectista, los mismos responderán solidariamente.

Los proyectistas que contraten los cálculos, estudios, dictámenes o

Quien acepte la dirección de una obra cuyo proyecto no haya elaborado él mismo, asumirá las responsabilidades derivadas de las omisiones, deficiencias o imperfecciones del proyecto, sin perjuicio de la repetición que pudiere corresponderle frente al proyectista.

Cuando la dirección de obra se contrate de manera conjunta a más de un técnico, los mismos responderán solidariamente sin perjuicio de la distribución que entre ellos correspondiera.

Las responsabilidades por daños no serán exigibles a los agentes que intervengan en el proceso de la edificación, si se prueba que aquellos fueron ocasionados por caso fortuito, fuerza mayor, acto de tercero o por el propio perjudicado por el daño.

Las responsabilidades a que se refiere este artículo se entienden sin perjuicio de las que alcanzan al vendedor de los edificios o partes edificadas frente al comprador conforme al contrato de compraventa suscrito entre ellos, a los artículos 1.484 y siguientes del Código Civil y demás legislación aplicable a la compraventa.

EPÍGRAFE 4.º

PRESCRIPCIONES GENERALES RELATIVAS A TRABAJOS, MATERIALES Y MEDIOS AUXILIARES

CAMINOS Y ACCESOS

Artículo 23.- El Constructor dispondrá por su cuenta los accesos a la obra, el cerramiento o vallado de ésta y su mantenimiento durante la ejecución de la obra. El Aparejador o Arquitecto Técnico podrá exigir su modificación o mejora.

REPLANTEO

Artículo 24.- El Constructor iniciará las obras con el replanteo de las mismas en el terreno, señalando las referencias principales que mantendrá como base de ulteriores replanteos parciales. Dichos trabajos se considerará a cargo del Contratista e incluidos en su oferta.

El Constructor someterá el replanteo a la aprobación del Aparejador o Arquitecto Técnico y una vez esto haya dado su conformidad preparará un acta acompañada de un plano que deberá ser aprobada por el Arquitecto, siendo responsabilidad del Constructor la omisión de este trámite.

INICIO DE LA OBRA. RITMO DE EJECUCIÓN DE LOS

TRABAJOS

Artículo 25.- El Constructor dará comienzo a las obras en el plazo marcado en el Pliego de Condiciones Particulares, desarrollándolas en la forma necesaria para que dentro de los períodos parciales en aquél señalados queden ejecutados los trabajos correspondientes y, en consecuencia, la ejecución total se lleve a efecto dentro del plazo exigido en el Contrato.

Obligatoriamente y por escrito, deberá el Contratista dar cuenta al Arquitecto y al Aparejador o Arquitecto Técnico del comienzo de los trabajos al menos con tres días de antelación.

ORDEN DE LOS TRABAJOS

Artículo 26.- En general, la determinación del orden de los trabajos es facultad de la contrata, salvo aquellos casos en que, por circunstancias de orden técnico, estime conveniente su variación la Dirección Facultativa.

FACILIDADES PARA OTROS CONTRATISTAS

Artículo 27.- De acuerdo con lo que requiera la Dirección Fa-

cultativa, el Contratista General deberá dar todas las facilidades razonables para la realización de los trabajos que le sean encomendados a todos los demás Contratistas que intervengan en la obra. Ello sin perjuicio de las compensaciones económicas a que haya lugar entre Contratistas por utilización de medios auxiliares o suministros de energía u otros conceptos.

En caso de litigio, ambos Contratistas estarán a lo que resuelva la Dirección Facultativa.

AMPLIACIÓN DEL PROYECTO POR CAUSAS IMPREVISTAS O DE FUERZA MAYOR

Artículo 28.- Cuando sea preciso por motivo imprevisto o por cualquier accidente, ampliar el Proyecto, no se interrumpirán los trabajos, continuándose según las instrucciones dadas por el Arquitecto en tanto se formula o se tramita el Proyecto Reformado.

El Constructor está obligado a realizar con su personal y sus materiales cuanto la Dirección de las obras disponga para apeos, apuntalamientos, derribos, recalzos o cualquier otra obra de carácter urgente, anticipando de momento este servicio, cuyo importe le será consignado en un presupuesto adicional o abonado directamente, de acuerdo con lo que se convenga.

PRÓRROGA POR CAUSA DE FUERZA MAYOR

Artículo 29.- Si por causa de fuerza mayor o independiente de la voluntad del Constructor, éste no pudiese comenzar las obras, o tuviese que suspenderlas, o no le fuera posible terminarlas en los plazos prefijados, se le otorgará una prórroga proporcionada para el cumplimiento de la contrata, previo informe favorable del Arquitecto. Para ello, el Constructor expondrá, en escrito dirigido al Arquitecto, la causa que impide la ejecución o la marcha de los trabajos y el retraso que por ello se originaría en los plazos acordados, razonando debidamente la prórroga que por dicha causa solicita.

RESPONSABILIDAD DE LA DIRECCIÓN FACULTATIVA EN EL RETRASO DE LA OBRA

Artículo 30.- El Contratista no podrá excusarse de no haber cumplido los plazos de obras estipulados, alegando como causa la carencia de planos u órdenes de la Dirección Facultativa, a excepción del caso en que habiéndolo solicitado por escrito no se le hubiesen proporcionado.

CONDICIONES GENERALES DE EJECUCIÓN DE LOS TRABAJOS

Artículo 31.- Todos los trabajos se ejecutarán con estricta sujeción al Proyecto, a las modificaciones del mismo que previamente hayan sido aprobadas y a las órdenes e instrucciones que bajo su responsabilidad y por escrito entreguen el Arquitecto o el Aparejador o Arquitecto Técnico al Constructor, dentro de las limitaciones presupuestarias y de conformidad con lo especificado en el artículo 15.

DOCUMENTACIÓN DE OBRAS OCULTAS

Artículo 32.- De todos los trabajos y unidades de obra que hayan de quedar ocultos a la terminación del edificio, se levantarán los planos precisos para que queden perfectamente definidos; estos documentos se extenderán por triplicado, entregándose: uno, al Arquitecto; otro, al Aparejador; y, el tercero, al Contratista, firmados todos ellos por los tres. Dichos planos, que deberán ir suficientemente acotados, se considerarán documentos indispensables e irrecusables para efectuar las mediciones.

TRABAJOS DEFECTUOSOS

Artículo 33.- El Constructor debe emplear los materiales que cumplan las condiciones exigidas en las "Condiciones generales y particulares de índole Técnica" del Pliego de Condiciones y realizará todos y cada uno de los trabajos contratados de acuerdo con lo especificado también en dicho documento.

Por ello, y hasta que tenga lugar la recepción definitiva del edificio, es responsable de la ejecución de los trabajos que ha contratado y de las faltas y defectos que en éstos puedan existir por su mala ejecución o por la deficiente calidad de los materiales empleados o aparatos colocados, sin que le exonere de responsabilidad el control que compete al Aparejador o Arquitecto Técnico, ni tampoco el hecho de que estos trabajos hayan sido valorados en las certificaciones parciales de obra, que siempre se entenderán extendidas y abonadas a buena cuenta.

Como consecuencia de lo anteriormente expresado, cuando el Aparejador o Arquitecto Técnico advierta vicios o defectos en los trabajos ejecutados, o que los materiales empleados o los aparatos colocados no reúnen las condiciones preceptuadas, ya sea en el curso de la ejecución de los trabajos, o finalizados éstos, y antes de verificarse la recepción definitiva de la obra, podrá disponer que las partes defectuosas sean demolidas y reconstruidas de acuerdo con lo contratado, y todo ello a expensas de la contrata. Si ésta no estimase justa la decisión y se negase a la demolición y reconstrucción ordenadas, se planteará la cuestión ante el Arquitecto de la obra, quien resolverá.

VICIOS OCULTOS

Artículo 34.- Si el Aparejador o Arquitecto Técnico tuviese fundadas razones para creer en la existencia de vicios ocultos de construcción en las obras ejecutadas, ordenará efectuar en cualquier tiempo, y antes de la recepción definitiva, los ensayos, destructivos o no, que crea necesarios para reconocer los trabajos que suponga defectuosos, dando cuenta de la circunstancia al Arquitecto.

Los gastos que se ocasionen serán de cuenta del Constructor, siempre que los vicios existan realmente, en caso contrario serán a cargo de la Propiedad.

DE LOS MATERIALES Y DE LOS APARATOS. SU PROCEDENCIA

Artículo 35.- El Constructor tiene libertad de proveerse de los materiales y aparatos de todas clases en los puntos que le parezca conveniente, excepto en los casos en que el Pliego Particular de Condiciones Técnicas preceptúe una procedencia determinada.

Obligatoriamente, y antes de proceder a su empleo o acopio, el Constructor deberá presentar al Aparejador o Arquitecto Técnico una lista completa de los materiales y aparatos que vaya a utilizar en la que se especifiquen todas las indicaciones sobre marcas, calidades, procedencia e idoneidad de cada uno de ellos.

PRESENTACIÓN DE MUESTRAS

Artículo 36.- A petición del Arquitecto, el Constructor le presentará las muestras de los materiales siempre con la antelación prevista en el Calendario de la Obra.

MATERIALES NO UTILIZABLES

Artículo 37.- El Constructor, a su costa, transportará y colocará, agrupándolos ordenadamente y en el lugar adecuado, los materiales procedentes de las excavaciones, derribos, etc., que no sean utilizables en la obra.

Se retirarán de ésta o se llevarán al vertedero, cuando así estuviese establecido en el Pliego de Condiciones Particulares vigente en la obra.

Si no se hubiese preceptuado nada sobre el particular, se retirarán de ella cuando así lo ordene el Aparejador o Arquitecto Técnico, pero acordando previamente con el Constructor su justa tasación, teniendo en cuenta el valor de dichos materiales y los gastos de su transporte.

MATERIALES Y APARATOS DEFECTUOSOS

Artículo 38.- Cuando los materiales, elementos de instalaciones o aparatos no fuesen de la calidad prescrita en este Pliego, o no tuvieran la preparación en él exigida o, en fin, cuando la falta de prescripciones formales de aquél, se reconociera o demostrara que no eran adecuados para su objeto, el Arquitecto a instancias del Aparejador o Arquitecto Técnico, dará orden al Constructor de sustituirlos por otros que satisfagan las condiciones o llenen el objeto a que se destinen.

Si a los quince (15) días de recibir el Constructor orden de que retire los materiales que no estén en condiciones, no ha sido cumplida, podrá hacerlo la Propiedad cargando los gastos a la contrata.

Si los materiales, elementos de instalaciones o aparatos fueran defectuosos, pero aceptables a juicio del Arquitecto, se recibirán pero con la rebaja del precio que aquél determine, a no ser que el Constructor prefiera sustituirlos por otros en condiciones.

GASTOS OCASIONADOS POR PRUEBAS Y ENSAYOS

Artículo 39.- Todos los gastos originados por las pruebas y ensayos de materiales o elementos que intervengan en la ejecución de las obras, serán de cuenta de la contrata.

Todo ensayo que no haya resultado satisfactorio o que no ofrezca las suficientes garantías podrá comenzarse de nuevo a cargo del mismo.

LIMPIEZA DE LAS OBRAS

Artículo 40.- Es obligación del Constructor mantener limpias las obras y sus alrededores, tanto de escombros como de materiales sobrantes, hacer desaparecer las instalaciones provisionales que no sean necesarias, así como adoptar las medidas y ejecutar todos los trabajos que sean necesarios para que la obra ofrezca buen aspecto.

OBRAS SIN PRESCRIPCIONES

Artículo 41.- En la ejecución de trabajos que entran en la construcción de las obras y para los cuales no existan prescripciones consignadas explícitamente en este Pliego ni en la restante documentación del Proyecto, el Constructor se atenderá, en primer término, a las instrucciones que dicte la Dirección Facultativa de las obras y, en segundo lugar, a las reglas y prácticas de la buena construcción.

DE LAS RECEPCIONES DE EDIFICIOS Y OBRAS ANEJAS

ACTA DE RECEPCIÓN

Artículo 42.- La recepción de la obra es el acto por el cual el constructor una vez concluida ésta, hace entrega de la misma al promotor y es aceptada por éste. Podrá realizarse con o sin reservas y deberá abarcar la totalidad de la obra o fases completas y terminadas de la misma, cuando así se acuerde por las partes.

La recepción deberá consignarse en un acta firmada, al menos, por el promotor y el constructor, y en la misma se hará constar:

- a) Las partes que intervienen.
- b) La fecha del certificado final de la totalidad de la obra o de la fase completa y terminada de la misma.
- c) El coste final de la ejecución material de la obra.
- d) La declaración de la recepción de la obra con o sin reservas, especificando, en su caso, éstas de manera objetiva, y el plazo en que deberán quedar subsanados los defectos observados. Una vez subsanados los mismos, se hará constar en un acta aparte, suscrita por los firmantes de la recepción.
- e) Las garantías que, en su caso, se exijan al constructor para asegurar sus responsabilidades.
- f) Se adjuntará el certificado final de obra suscrito por el director de obra (arquitecto) y el director de la ejecución de la obra (aparejador) y la documentación justificativa del control de calidad realizado.

El promotor podrá rechazar la recepción de la obra por considerar que la misma no está terminada o que no se adecua a las condiciones contractuales. En todo caso, el rechazo deberá ser motivado por escrito en el acta, en la que se fijará el nuevo plazo para efectuar la recepción.

Salvo pacto expreso en contrario, la recepción de la obra tendrá lugar dentro de los treinta días siguientes a la fecha de su terminación, acreditada en el certificado final de obra, plazo que se contará a partir de la notificación efectuada por escrito al promotor. La recepción se entenderá tácitamente producida si transcurridos treinta días desde la fecha indicada el promotor no hubiera puesto de manifiesto reservas o rechazo motivado por escrito.

DE LAS RECEPCIONES PROVISIONALES

Artículo 43.- Esta se realizará con la intervención de la Propiedad, del Constructor, del Arquitecto y del Aparejador o Arquitecto Técnico. Se convocará también a los restantes técnicos que, en su caso, hubiesen intervenido en la dirección con función propia en aspectos parciales o unidades especializadas.

Practicado un detenido reconocimiento de las obras, se extenderá un acta con tantos ejemplares como intervinientes y firmados por todos ellos. Desde esta fecha empezará a correr el plazo de garantía, si las obras se hallasen en estado de ser admitidas. Seguidamente, los Técnicos de la Dirección Facultativa extenderán el correspondiente Certificado de final de obra.

Cuando las obras no se hallen en estado de ser recibidas, se hará constar en el acta y se darán al Constructor las oportunas instrucciones para remediar los defectos observados, fijando un plazo para subsanarlos, expirado el cual, se efectuará un nuevo reconocimiento a fin de proceder a la recepción provisional de la obra.

Si el Constructor no hubiese cumplido, podrá declararse resuelto el contrato con pérdida de la fianza.

DOCUMENTACIÓN FINAL

Artículo 44.- El Arquitecto, asistido por el Contratista y los técnicos que hubieren intervenido en la obra, redactarán la documentación final de las obras, que se facilitará a la Propiedad. Dicha documentación se adjuntará, al acta de recepción, con la relación identificativa de los agentes que han intervenido durante el proceso de edificación, así como la relativa a las instrucciones de uso y mantenimiento del edificio y sus instalaciones, de conformidad con la normativa que le sea de aplicación. Esta documentación constituirá el Libro del Edificio, que ha de ser encargada por el promotor, será entregada a los usuarios finales del edificio. A su vez dicha documentación se divide en:

a.- DOCUMENTACIÓN DE SEGUIMIENTO DE OBRA

Dicha documentación según el Código Técnico de la Edificación se compone de:

- Libro de órdenes y asistencias de acuerdo con lo previsto en el Decreto 461/1971 de 11 de marzo.
- Libro de incidencias en materia de seguridad y salud, según el Real Decreto 1627/1997 de 24 de octubre.
- Proyecto con sus anejos y modificaciones debidamente autorizadas por el director de la obra.
- Licencia de obras, de apertura del centro de trabajo y, en su caso, de otras autorizaciones administrativas.

La documentación de seguimiento será depositada por el director de la obra en el COAG.

b.- DOCUMENTACIÓN DE CONTROL DE OBRA

Actualizado a octubre de 2006 (CTE)

9

Su contenido cuya recopilación es responsabilidad del director de ejecución de obra, se compone de:

- Documentación de control, que debe corresponder a lo establecido en el proyecto, mas sus anejos y modificaciones.
- Documentación, instrucciones de uso y mantenimiento, así como garantías de los materiales y suministros que debe ser proporcionada por el constructor, siendo conveniente recordárselo fehacientemente.
- En su caso, documentación de calidad de las unidades de obra, preparada por el constructor y autorizada por el director de ejecución en su colegio profesional.

c.- CERTIFICADO FINAL DE OBRA.

Este se ajustará al modelo publicado en el Decreto 462/1971 de 11 de marzo, del Ministerio de Vivienda, en donde el director de la ejecución de la obra certificará haber dirigido la ejecución material de las obras y controlado cuantitativa y cualitativamente la construcción y la calidad de lo edificado de acuerdo con el proyecto, la documentación técnica que lo desarrolla y las normas de buena construcción.

El director de la obra certificará que la edificación ha sido realizada bajo su dirección, de conformidad con el proyecto objeto de la licencia y la documentación técnica que lo complementa, hallándose dispuesta para su adecuada utilización con arreglo a las instrucciones de uso y mantenimiento.

Al certificado final de obra se le unirán como anejos los siguientes documentos:

- Descripción de las modificaciones que, con la conformidad del promotor, se hubiesen introducido durante la obra haciendo constar su compatibilidad con las condiciones de la licencia.
- Relación de los controles realizados.

MEDICIÓN DEFINITIVA DE LOS TRABAJOS Y LIQUIDACIÓN PROVISIONAL DE LA OBRA

Artículo 45.- Recibidas provisionalmente las obras, se procederá inmediatamente por el Aparejador o Arquitecto Técnico a su medición definitiva, con precisa asistencia del Constructor o de su representante. Se extenderá la oportuna certificación por triplicado que, aprobada por el Arquitecto con su firma, servirá para el abono por la Propiedad del saldo resultante salvo la cantidad retenida en concepto de fianza (según lo estipulado en el Art. 6 de la L.O.E.)

PLAZO DE GARANTÍA

Artículo 46.- El plazo de garantía deberá estipularse en el Pliego de Condiciones Particulares y en cualquier caso nunca deberá ser inferior a nueve meses (un año con Contratos de las Administraciones Públicas).

CONSERVACIÓN DE LAS OBRAS RECIBIDAS PROVISIONALMENTE

Artículo 47.- Los gastos de conservación durante el plazo de garantía comprendido entre las recepciones provisional y definitiva, correrán a cargo del Contratista.

Si el edificio fuese ocupado o utilizado antes de la recepción definitiva, la guardería, limpieza y reparaciones causadas por el uso correrán a cargo del propietario y las reparaciones por vicios de obra o por defectos en las instalaciones, serán a cargo de la contrata.

DE LA RECEPCIÓN DEFINITIVA

Artículo 48.- La recepción definitiva se verificará después de transcurrido el plazo de garantía en igual forma y con las mismas formalidades que la provisional, a partir de cuya fecha cesará la obligación del Constructor de reparar a su cargo aquellos desperfectos inherentes a la normal conservación de los edificios y quedarán sólo subsistentes todas las responsabilidades que pudieran alcanzarle por vicios de la construcción.

PRORROGA DEL PLAZO DE GARANTÍA

Artículo 49.- Si al proceder al reconocimiento para la recepción definitiva de la obra, no se encontrase ésta en las condiciones debidas, se aplazará dicha recepción definitiva y el Arquitecto-Director marcará al Constructor los plazos y formas en que deberán realizarse las obras necesarias y, de no efectuarse dentro de aquellos, podrá resolverse el contrato con pérdida de la fianza.

DE LAS RECEPCIONES DE TRABAJOS CUYA CONTRATA HAYA SIDO RESCINDIDA

Artículo 50.- En el caso de resolución del contrato, el Contratista vendrá obligado a retirar, en el plazo que se fije en el Pliego de Condiciones Particulares, la maquinaria, medios auxiliares, instalaciones, etc., a resolver los subcontratos que tuviese concertados y a dejar la obra en condiciones de ser reanudada por otra empresa.

Las obras y trabajos terminados por completo se recibirán provisionalmente con los trámites establecidos en este Pliego de Condiciones. Transcurrido el plazo de garantía se recibirán definitivamente según lo dispuesto en este Pliego.

Para las obras y trabajos no determinados pero aceptables a juicio del Arquitecto Director, se efectuará una sola y definitiva recepción.

CAPITULO III DISPOSICIONES ECONÓMICAS PLIEGO GENERAL

EPÍGRAFE 1.º PRINCIPIO GENERAL

Artículo 51.- Todos los que intervienen en el proceso de construcción tienen derecho a percibir puntualmente las cantidades devengadas por su correcta actuación con arreglo a las condiciones contractualmente establecidas.

La propiedad, el contratista y, en su caso, los técnicos pueden exigirse recíprocamente las garantías adecuadas al cumplimiento puntual de sus obligaciones de pago.

EPÍGRAFE 2.º FIANZAS

Artículo 52.- El contratista prestará fianza con arreglo a alguno de los siguientes procedimientos según se estipule:

- a) Depósito previo, en metálico, valores, o aval bancario, por importe entre el 4 por 100 y el 10 por 100 del precio total de contrata.
- b) Mediante retención en las certificaciones parciales o pagos a cuenta en igual proporción.

El porcentaje de aplicación para el depósito o la retención se fijará en el Pliego de Condiciones Particulares.

FIANZA EN SUBASTA PÚBLICA

Artículo 53.- En el caso de que la obra se adjudique por subasta pública, el depósito provisional para tomar parte en ella se especificará en el anuncio de la subasta o el que se determine en el Pliego de Condiciones Particulares del Proyecto, y salvo estipulación distinta en el Pliego de Condiciones particulares vigente en la obra, de un cuatro por ciento (4 por 100) como mínimo, del total del Presupuesto de contrata.

El Contratista a quien se haya adjudicado la ejecución de una obra o servicio para la misma, deberá depositar en el punto y plazo fijados en el Pliego de Condiciones particulares, no excederá de treinta días naturales a partir de la fecha en que se le comunique la adjudicación, y dentro de él deberá presentar el adjudicatario la carta de pago o recibo que acredite la constitución de la fianza a que se refiere el mismo párrafo.

El plazo señalado en el párrafo anterior, y salvo condición expresa establecida en el Pliego de Condiciones particulares, no excederá de treinta días naturales a partir de la fecha en que se le comunique la adjudicación, y dentro de él deberá presentar el adjudicatario la carta de pago o recibo que acredite la constitución de la fianza a que se refiere el mismo párrafo.

La falta de cumplimiento de este requisito dará lugar a que se declare nula la adjudicación, y el adjudicatario perderá el depósito provisional que hubiese hecho para tomar parte en la subasta.

EJECUCIÓN DE TRABAJOS CON CARGO A LA FIANZA

Artículo 54.- Si el Contratista se negase a hacer por su cuenta los trabajos precisos para ultimar la obra en las condiciones contratadas, el Arquitecto Director, en nombre y representación del propietario, los ordenará ejecutar a un tercero, o, podrá realizarlos directamente por administración, abonando su importe con la fianza depositada, sin perjuicio de las acciones a que tenga derecho el Propietario, en el caso de que el importe de la fianza no bastare para cubrir el importe de los gastos efectuados en las unidades de obra que no fuesen de recibo.

DEVOLUCIÓN DE FIANZAS

Artículo 55.- La fianza retenida será devuelta al Contratista en un plazo que no excederá de treinta (30) días una vez firmada el Acta de Recepción Definitiva de la obra. La propiedad podrá exigir que el Contratista le acredite la liquidación y finiquito de sus deudas causadas por la ejecución de la obra, tales como salarios, suministros, subcontratos...

DEVOLUCIÓN DE LA FIANZA EN EL CASO DE EFECTUARSE RECEPCIONES PARCIALES

Artículo 56.- Si la propiedad, con la conformidad del Arquitecto Director, accediera a hacer recepciones parciales, tendrá derecho el Contratista a que se le devuelva la parte proporcional de la fianza.

EPÍGRAFE 3.º DE LOS PRECIOS

COMPOSICIÓN DE LOS PRECIOS UNITARIOS

Artículo 57.- El cálculo de los precios de las distintas unidades de obra es el resultado de sumar los costes directos, los indirectos, los gastos generales y el beneficio industrial.

Se considerarán costes directos:

- a) La mano de obra, con sus pluses y cargas y seguros sociales, que interviene directamente en la ejecución de la unidad de obra.
- b) Los materiales, a los precios resultantes a pie de obra, que queden integrados en la unidad de que se trate o que sean necesarios para su ejecución.
- c) Los equipos y sistemas técnicos de seguridad e higiene para la prevención y protección de accidentes y enfermedades profesionales.
- d) Los gastos de personal, combustible, energía, etc., que tengan lugar por el accionamiento o funcionamiento de la maquinaria e instalaciones utilizadas en la ejecución de la unidad de obra.
- e) Los gastos de amortización y conservación de la maquinaria, instalaciones, sistemas y equipos anteriormente citados.

Se considerarán costes indirectos:

Los gastos de instalación de oficinas a pie de obra, comunicaciones edificación de almacenes, talleres, pabellones temporales para obreros, laboratorios, seguros, etc., los del personal técnico y administrativo adscrito exclusivamente a la obra y los imprevistos. Todos estos gastos, se cifrarán en un porcentaje de los costes directos.

Se considerarán gastos generales:

Los gastos generales de empresa, gastos financieros, cargas fiscales y tasas de la Administración, legalmente establecidas. Se Actualizado a octubre de 2006 (CTE)

cifrarán como un porcentaje de la suma de los costes directos e indirectos (en los contratos de obras de la Administración pública este porcentaje se establece entre un 13 por 100 y un 17 por 100).

Beneficio industrial:

El beneficio industrial del Contratista se establece en el 6 por 100 sobre la suma de las anteriores partidas en obras para la Administración.

Precio de ejecución material:

Se denominará Precio de Ejecución material el resultado obtenido por la suma de los anteriores conceptos a excepción del Beneficio Industrial.

Precio de Contrata:

El precio de Contrata es la suma de los costes directos, los Indirectos, los Gastos Generales y el Beneficio Industrial.

El IVA se aplica sobre esta suma (precio de contrata) pero no integra el precio.

PRECIOS DE CONTRATA. IMPORTE DE CONTRATA

Artículo 58.- En el caso de que los trabajos a realizar en un edificio u obra aneja cualquiera se contratasen a riesgo y ventura, se entiende por Precio de contrata el que importa el coste total de la unidad de obra, es decir, el precio de Ejecución material, más el tanto por ciento (%) sobre este último precio en concepto de Beneficio Industrial del Contratista. El beneficio se estima normalmente, en 6 por 100, salvo que en las Condiciones Particulares se establezca otro distinto.

PRECIOS CONTRADICTORIOS

Artículo 59.- Se producirán precios contradictorios sólo cuando la Propiedad por medio del Arquitecto decida introducir unidades o cambios de calidad en alguna de las previstas, o cuando sea necesario afrontar alguna circunstancia imprevista.

El Contratista estará obligado a efectuar los cambios.

A falta de acuerdo, el precio se resolverá contradictoriamente entre el Arquitecto y el Contratista antes de comenzar la ejecución de los trabajos y en el plazo que determine el Pliego de Condiciones Particulares. Si subsiste la diferencia se acudirá, en primer lugar, al concepto más análogo dentro del cuadro de precios del proyecto, y en segundo lugar al banco de precios de uso más frecuente en la localidad.

Los contradictorios que hubiere se referirán siempre a los precios unitarios de la fecha del contrato.

RECLAMACIÓN DE AUMENTO DE PRECIOS

Artículo 60.- Si el Contratista, antes de la firma del contrato, no hubiese hecho la reclamación u observación oportuna, no podrá bajo ningún pretexto de error u omisión reclamar aumento de los precios fijados en el cuadro correspondiente del presupuesto que sirva de base para la ejecución de las obras.

FORMAS TRADICIONALES DE MEDIR O DE APLICAR LOS PRECIOS

Artículo 61.- En ningún caso podrá alegar el Contratista los usos y costumbres del país respecto de la aplicación de los precios o de la forma de medir las unidades de obras ejecutadas, se estará a lo previsto en primer lugar, al Pliego General de

Condiciones Técnicas y en segundo lugar, al Pliego de Condiciones Particulares Técnicas.

DE LA REVISIÓN DE LOS PRECIOS CONTRATADOS

Artículo 62.- Contratándose las obras a riesgo y ventura, no se admitirá la revisión de los precios en tanto que el incremento no alcance, en la suma de las unidades que falten por realizar de acuerdo con el calendario, un montante superior al tres por 100 (3 por 100) del importe total del presupuesto de Contrato.

Caso de producirse variaciones en alza superiores a este porcentaje, se efectuará la correspondiente revisión de acuerdo con la fórmula establecida en el Pliego de Condiciones Particulares, percibiendo el Contratista la diferencia en más que resulte por la variación del IPC superior al 3 por 100.

No habrá revisión de precios de las unidades que puedan quedar fuera de los plazos fijados en el Calendario de la oferta.

ACOPIO DE MATERIALES

Artículo 63.- El Contratista queda obligado a ejecutar los acopios de materiales o aparatos de obra que la Propiedad ordene por escrito.

Los materiales acopiados, una vez abonados por el Propietario son, de la exclusiva propiedad de éste; de su guarda y conservación será responsable el Contratista.

EPÍGRAFE 4.º OBRAS POR ADMINISTRACIÓN

ADMINISTRACIÓN

Artículo 64.- Se denominan Obras por Administración aquellas en las que las gestiones que se precisan para su realización las lleva directamente el propietario, bien por sí o por un representante suyo o bien por mediación de un constructor.

Las obras por administración se clasifican en las dos modalidades siguientes:

- Obras por administración directa
- Obras por administración delegada o indirecta

A) OBRAS POR ADMINISTRACIÓN DIRECTA

Artículo 65.- Se denominan 'Obras por Administración directa' aquellas en las que el Propietario por sí o por mediación de un representante suyo, que puede ser el propio Arquitecto-Director, expresamente autorizado a estos efectos, lleve directamente las gestiones precisas para la ejecución de la obra, adquiriendo los materiales, contratando su transporte a la obra y, en suma interviniendo directamente en todas las operaciones precisas para que el personal y los obreros contratados por él puedan realizarla; en estas obras el constructor, si lo hubiese, o el encargado de su realización, es un mero dependiente del propietario, ya sea como empleado suyo o como autónomo contratado por él, que es quien reúne en sí, por tanto, la doble personalidad de propietario y Contratista.

OBRAS POR ADMINISTRACIÓN DELEGADA O INDIRECTA

Artículo 66.- Se entiende por 'Obra por Administración delegada o indirecta' la que convienen un Propietario y un Constructor para que éste, por cuenta de aquél y como delegado suyo, realice las gestiones y los trabajos que se precisen y se convengan.

Son por tanto, características peculiares de las "Obras por Administración delegada o indirecta las siguientes:

- Por parte del Propietario, la obligación de abonar directamente o por mediación del Constructor todos los gastos inherentes a la realización de los trabajos convenidos, reservándose el Propietario la facultad de poder ordenar, bien por sí o por medio del Arquitecto-Director en su representación, el orden y la marcha de los trabajos, la elección de los materiales y aparatos que en los trabajos han de emplearse y, en suma, todos los elementos que crea preciso para regular la realización de los trabajos convenidos.
- Por parte del Constructor, la obligación de llevar la gestión práctica de los trabajos, aportando sus conocimientos constructivos, los medios auxiliares precisos y, en suma, todo lo que, en armonía con su cometido, se requiera para la ejecución de los trabajos, percibiendo por ello del Propietario un tanto por ciento (%) prefijado sobre el importe total de los gastos efectuados y abonados por el Constructor.

LIQUIDACIÓN DE OBRAS POR ADMINISTRACIÓN

Artículo 67.- Para la liquidación de los trabajos que se ejecuten por administración delegada o indirecta, regirán las normas que a tales fines se establezcan en las "Condiciones particulares de índole económica" vigentes en la obra; a falta de ellas, las cuentas de administración las presentará el Constructor al Propietario, en relación valorada a la que deberá acompañarse y agrupados en el orden que se expresan los documentos siguientes todos ellos conformados por el Aparejador o Arquitecto Técnico:

- Las facturas originales de los materiales adquiridos para los trabajos y el documento adecuado que justifique en

depósito o el empleo de dichos materiales en la obra.

- Las nóminas de los jornales abonados, ajustadas a lo establecido en la legislación vigente, especificando el número de horas trabajadas en la obra por los operarios de cada oficio y su categoría, acompañando, a dichas nóminas una relación numérica de los encargados, capataces, jefes de equipo, oficiales y ayudantes de cada oficio, peones especializados y sueltos, listeros, guardas, etc., que hayan trabajado en la obra durante el plazo de tiempo a que correspondan las nóminas que se presentan.
- Las facturas originales de los transportes de materiales puestos en la obra o de retirada de escombros.
- Los recibos de licencias, impuestos y demás cargas inherentes a la obra que haya pagado o en cuya gestión haya intervenido el Constructor, ya que su abono es siempre de cuenta del Propietario.

A la suma de todos los gastos inherentes a la propia obra en cuya gestión o pago haya intervenido el Constructor se le aplicará, a falta de convenio especial, un quince por ciento (15 por 100), entendiéndose que en este porcentaje están incluidos los medios auxiliares y los de seguridad preventivos de accidentes, los Gastos Generales que al Constructor originen los trabajos por administración que realiza y el Beneficio Industrial del mismo.

ABONO AL CONSTRUCTOR DE LAS CUENTAS DE ADMINISTRACIÓN DELEGADA

Artículo 68.- Salvo pacto distinto, los abonos al Constructor de las cuentas de Administración delegada los realizará el Propietario mensualmente según las partes de trabajos realizados aprobados por el propietario o por su delegado representante.

Independientemente, el Aparejador o Arquitecto Técnico redactará, con igual periodicidad, la medición de la obra realizada, valorándola con arreglo al presupuesto aprobado. Estas valoraciones no tendrán efectos para los abonos al Constructor salvo que se hubiese pactado lo contrario contractualmente.

NORMAS PARA LA ADQUISICIÓN DE LOS MATERIALES Y APARATOS

Artículo 69.- No obstante las facultades que en estos trabajos por Administración delegada se reserva el Propietario para la adquisición de los materiales y aparatos, si al Constructor se le autoriza para gestionarlos y adquirirlos, deberá presentar al Propietario, o en su representación al Arquitecto-Director, los precios y las muestras de los materiales y aparatos ofrecidos, necesitando su previa aprobación antes de adquirirlos.

DEL CONSTRUCTOR EN EL BAJO RENDIMIENTO DE LOS OBREROS

Artículo 70.- Si de los partes mensuales de obra ejecutada que preceptivamente debe presentar el Constructor al Arquitecto-Director, éste advirtiese que los rendimientos de la mano de obra, en todas o en algunas de las unidades de obra ejecutada, fuesen notoriamente inferiores a los rendimientos normales generalmente admitidos para unidades de obra iguales o similares, se lo notificará por escrito al Constructor, con el fin de que éste haga las gestiones precisas para aumentar la producción en la cuantía señalada por el Arquitecto-Director.

Si hecha esta notificación al Constructor, en los meses sucesivos, los rendimientos no llegasen a los normales, el Propietario queda facultado para resarcirse de la diferencia, rebajando su importe del quince por ciento (15 por 100) que por los conceptos

antes expresados correspondería abonarle al Constructor en las liquidaciones quincenales que preceptivamente deben efectuarse. En caso de no llegar ambas partes a un acuerdo en cuanto a los rendimientos de la mano de obra, se someterá el caso a arbitraje.

RESPONSABILIDADES DEL CONSTRUCTOR

Artículo 71.- En los trabajos de "Obras por Administración delegada", el Constructor solo será responsable de los efectos constructivos que pudieran tener los trabajos o unidades por él ejecutadas y también de los accidentes o perjuicios que pudieran

sobrevenir a los obreros o a terceras personas por no haber tomado las medidas precisas que en las disposiciones legales vigentes se establecen. En cambio, y salvo lo expresado en el artículo 70 precedente, no será responsable del mal resultado que pudiesen dar los materiales y aparatos elegidos con arreglo a las normas establecidas en dicho artículo.

En virtud de lo anteriormente consignado, el Constructor está obligado a reparar por su cuenta los trabajos defectuosos y a responder también de los accidentes o perjuicios expresados en el párrafo anterior.

EPÍGRAFE 5.º

VALORACIÓN Y ABONO DE LOS TRABAJOS

FORMAS DE ABONO DE LAS OBRAS

Artículo 72.- Según la modalidad elegida para la contratación de las obras y salvo que en el Pliego Particular de Condiciones económicas se preceptúe otra cosa, el abono de los trabajos se efectuará así:

1. Tipo fijo o tanto alzado total. Se abonará la cifra previamente fijada como base de la adjudicación, disminuida en su caso en el importe de la baja efectuada por el adjudicatario.
2. Tipo fijo o tanto alzado por unidad de obra. Este precio por unidad de obra es invariable y se haya fijado de antemano, pudiendo variar solamente el número de unidades ejecutadas.
Previa medición y aplicando al total de las diversas unidades de obra ejecutadas, del precio invariable estipulado de antemano para cada una de ellas, estipulado de antemano para cada una de ellas, se abonará al Contratista el importe de las comprendidas en los trabajos ejecutados y ultimados con arreglo y sujeción a los documentos que constituyen el Proyecto, los que servirán de base para la medición y valoración de las diversas unidades.
3. Tanto variable por unidad de obra. Según las condiciones en que se realice y los materiales diversos empleados en su ejecución de acuerdo con las Órdenes del Arquitecto-Director.
Se abonará al Contratista en idénticas condiciones al caso anterior.
4. Por listas de jornales y recibos de materiales, autorizados en la forma que el presente "Pliego General de Condiciones económicas" determina.
5. Por horas de trabajo, ejecutado en las condiciones determinadas en el contrato.

RELACIONES VALORADAS Y CERTIFICACIONES

Artículo 73.- En cada una de las épocas o fechas que se fijen en el contrato o en los "Pliegos de Condiciones Particulares" que rijan en la obra, formará el Contratista una relación valorada de las obras ejecutadas durante los plazos previstos, según la medición que habrá practicado el Aparejador.

Lo ejecutado por el Contratista en las condiciones preestablecidas, se valorará aplicando al resultado de la medición general, cúbica, superficial, lineal, ponderada o numeral correspondiente para cada unidad de obra, los precios señalados en el presupuesto para cada una de ellas, teniendo presente además lo establecido en el presente "Pliego General de Condiciones económicas" respecto a mejoras o sustituciones de material y a las obras accesorias y especiales, etc.

Al Contratista, que podrá presenciar las mediciones necesarias para extender dicha relación se le facilitarán por el Aparejador los datos correspondientes de la relación valorada, acompañándolos de una nota de envío, al objeto de que, dentro del plazo de diez (10) días a partir de la fecha del recibo de dicha nota, pueda el Contratista examinarlos y devolverlos firmados con su conformidad o hacer, en caso contrario, las observaciones o reclamaciones que considere oportunas.

Dentro de los diez (10) días siguientes a su recibo, el Arquitecto-Director aceptará o rechazará las reclamaciones del Contratista si las hubiere, dando cuenta al mismo de su resolución, pudiendo éste, en el segundo caso, acudir ante el Propietario contra la resolución del Arquitecto-Director en la forma referida en los "Pliegos Generales de Condiciones Facultativas y Legales".

Tomando como base la relación valorada indicada en el párrafo anterior, expedirá el Arquitecto-Director la certificación de las obras ejecutadas. De su importe se deducirá el tanto por ciento que para la construcción de la fianza se haya preestablecido.

El material acopiado a pie de obra por indicación expresa y por escrito del Propietario, podrá certificarse hasta el noventa por ciento (90 por 100) de su importe, a los precios que figuren en los documentos del Proyecto, sin afectarlos del tanto por ciento de contrata.

Las certificaciones se remitirán al Propietario, dentro del mes siguiente al período a que se refieren, y tendrán el carácter de documento y entregas a buena cuenta, sujetas a las rectificaciones y variaciones que se deriven de la liquidación final, no suponiendo tampoco dichas certificaciones aprobación ni recepción de

las obras que comprenden.

Las relaciones valoradas contendrán solamente la obra ejecutada en el plazo a que la valoración se refiere. En el caso de que el Arquitecto-Director lo exigiera, las certificaciones se extenderán al origen.

MEJORAS DE OBRAS LIBREMENTE EJECUTADAS

Artículo 74.- Cuando el Contratista, incluso con autorización del Arquitecto-Director, emplease materiales de más esmerada preparación o de mayor tamaño que el señalado en el Proyecto o sustituyese una clase de fábrica con otra que tuviese asignado mayor precio o ejecutase con mayores dimensiones cualquiera parte de la obra, o, en general, introdujese en ésta y sin pedírsela, cualquiera otra modificación que sea beneficiosa a juicio del Arquitecto-Director, no tendrá derecho, sin embargo, más que al abono de lo que pudiera corresponder en el caso de que hubiese construido la obra con estricta sujeción a la proyectada y contratada o adjudicada.

ABONO DE TRABAJOS PRESUPUESTADOS CON PARTIDA ALZADA

Artículo 75.- Salvo lo preceptuado en el "Pliego de Condiciones Particulares de índole económica", vigente en la obra, el abono de los trabajos presupuestados en partida alzada, se efectuará de acuerdo con el procedimiento que corresponda entre los que a continuación se expresan:

- a) Si existen precios contratados para unidades de obras iguales, las presupuestadas mediante partida alzada, se abonarán previa medición y aplicación del precio establecido.
- b) Si existen precios contratados para unidades de obra similares, se establecerán precios contradictorios para las unidades con partida alzada, deducidos de los similares contratados.
- c) Si no existen precios contratados para unidades de obra iguales o similares, la partida alzada se abonará íntegramente al Contratista, salvo el caso de que en el Presupuesto de la obra se exprese que el importe de dicha partida debe justificarse, en cuyo caso el Arquitecto-Director indicará al Contratista y con anterioridad a su ejecución, el procedimiento que de seguirse para llevar dicha cuenta, que en realidad será de Administración, valorándose los materiales y jornales a los precios que figuren en el Presupuesto aprobado o, en su defecto, a los que con anterioridad a la ejecución convengan las dos partes, incrementándose su importe total con el porcentaje que se fije en el Pliego de Condiciones Particulares en concepto de Gastos Generales y Beneficio Industrial del Contratista.

ABONO DE AGOTAMIENTOS Y OTROS TRABAJOS ESPECIALES NO CONTRATADOS

Artículo 76.- Cuando fuese preciso efectuar agotamientos, inyecciones y otra clase de trabajos de cualquiera índole especial y ordinaria, que por no estar contratados no sean de cuenta del Contratista, y si no se contratasen con tercera persona, tendrá el Contratista la obligación de realizarlos y de satisfacer los gastos de toda clase que ocasionen, los cuales le serán abonados por el Propietario por separado de la Contrata.

Además de reintegrar mensualmente estos gastos al Contratista, se le abonará juntamente con ellos el tanto por ciento del importe total que, en su caso, se especifique en el Pliego de Condiciones Particulares.

PAGOS

Artículo 77.- Los pagos se efectuarán por el Propietario en los plazos previamente establecidos, y su importe corresponderá precisamente al de las certificaciones de obra conformadas por el Arquitecto-Director, en virtud de las cuales se verifican aquéllos.

ABONO DE TRABAJOS EJECUTADOS DURANTE EL PLAZO DE GARANTÍA

Artículo 78.- Efectuada la recepción provisional y si durante el plazo de garantía se hubieran ejecutado trabajos cualesquiera, para su abono se procederá así:

1. Si los trabajos que se realicen estuvieran especificados

en el Proyecto, y sin causa justificada no se hubieran realizado por el Contratista a su debido tiempo; y el Arquitecto-Director exigiera su realización durante el plazo de garantía, serán valorados a los precios que figuren en el Presupuesto y abonados de acuerdo con lo establecido en los "Pliegos Particulares" o en su defecto en los Generales, en el caso de que dichos precios fuesen inferiores a los que rijan en la época de su realización; en caso contrario, se aplicarán estos últimos.

2. Si se han ejecutado trabajos precisos para la reparación de desperfectos ocasionados por el uso del edificio, por haber sido éste utilizado durante dicho plazo por el Propietario, se valorarán y abonarán a los precios del día, previamente acordados.
3. Si se han ejecutado trabajos para la reparación de desperfectos ocasionados por deficiencia de la construcción o de la calidad de los materiales, nada se abonará por ellos al Contratista.

EPÍGRAFE 6.º

INDEMNIZACIONES MUTUAS

INDEMNIZACIÓN POR RETRASO DEL PLAZO DE TERMINACIÓN DE LAS OBRAS

Artículo 79.- La indemnización por retraso en la terminación se establecerá en un tanto por mil del importe total de los trabajos contratados, por cada día natural de retraso, contados a partir del día de terminación fijado en el Calendario de obra, salvo lo dispuesto en el Pliego Particular del presente proyecto.

Las sumas resultantes se descontarán y retendrán con cargo a la fianza.

DEMORA DE LOS PAGOS POR PARTE DEL PROPIETARIO

Artículo 80.- Si el propietario no efectuase el pago de las obras ejecutadas, dentro del mes siguiente al que corresponde el plazo convenido el Contratista tendrá además el derecho de percibir el abono de un cinco por ciento (5%) anual (o el que se defina en el Pliego Particular), en concepto de intereses de

demora, durante el espacio de tiempo del retraso y sobre el importe de la mencionada certificación.

Si aún transcurrieran dos meses a partir del término de dicho plazo de un mes sin realizarse dicho pago, tendrá derecho el Contratista a la resolución del contrato, procediéndose a la liquidación correspondiente de las obras ejecutadas y de los materiales acopiados, siempre que éstos reúnan las condiciones preestablecidas y que su cantidad no exceda de la necesaria para la terminación de la obra contratada o adjudicada.

No obstante lo anteriormente expuesto, se rechazará toda solicitud de resolución del contrato fundada en dicha demora de pagos, cuando el Contratista no justifique que en la fecha de dicha solicitud ha invertido en obra o en materiales acopiados admisibles la parte de presupuesto correspondiente al plazo de ejecución que tenga señalado en el contrato.

EPÍGRAFE 7.º

VARIOS

MEJORAS, AUMENTOS Y/O REDUCCIONES DE OBRA.

Artículo 76.- No se admitirán mejoras de obra, más que en el caso en que el Arquitecto-Director haya ordenado por escrito la ejecución de trabajos nuevos o que mejoren la calidad de los contratados, así como la de los materiales y aparatos previstos en el contrato. Tampoco se admitirán aumentos de obra en las unidades contratadas, salvo caso de error en las mediciones del Proyecto a menos que el Arquitecto-Director ordene, también por escrito, la ampliación de las contratadas.

En todos estos casos será condición indispensable que ambas partes contratantes, antes de su ejecución o empleo, convengan por escrito los importes totales de las unidades mejoradas, los precios de los nuevos materiales o aparatos ordenados emplear y los aumentos que todas estas mejoras o aumentos de obra supongan sobre el importe de las unidades contratadas.

Se seguirán el mismo criterio y procedimiento, cuando el Arquitecto-Director introduzca innovaciones que supongan una **reducción** apreciable en los importes de las unidades de obra contratadas.

UNIDADES DE OBRA DEFECTUOSAS, PERO ACEPTABLES

Artículo 77.- Cuando por cualquier causa fuera menester valorar obra defectuosa, pero aceptable a juicio del Arquitecto-Director de las obras, éste determinará el precio o partida de abono después de oír al Contratista, el cual deberá conformarse con dicha resolución, salvo el caso en que, estando dentro del plazo de ejecución, prefiera demoler la obra y rehacerla con arreglo a condiciones, sin exceder de dicho plazo.

SEGURO DE LAS OBRAS

Artículo 78.- El Contratista estará obligado a asegurar la obra contratada durante todo el tiempo que dure su ejecución hasta la recepción definitiva; la cuantía del seguro coincidirá en cada momento con el valor que tengan por contrata los objetos asegurados.

El importe abonado por la Sociedad Aseguradora, en el caso de siniestro, se ingresará en cuenta a nombre del Propietario, para que con cargo a ella se abone la obra que se construya, y a medida que ésta se vaya realizando.

El reintegro de dicha cantidad al Contratista se efectuará por certificaciones, como el resto de los trabajos de la construcción. En ningún caso, salvo conformidad expresa del Contratista, hecho en documento público, el Propietario podrá disponer de dicho importe para menesteres distintos del de reconstrucción de la parte siniestrada.

La infracción de lo anteriormente expuesto será motivo suficiente para que el Contratista pueda resolver el contrato, con devolución de fianza, abono completo de gastos, materiales acopiados, etc., y una indemnización equivalente al importe de los daños causados al Contratista por el siniestro y que no se le hubiesen abonado, pero sólo en proporción equivalente a lo que suponga la indemnización abonada por la Compañía Aseguradora, respecto al importe de los daños causados por el siniestro, que serán tasados a estos efectos por el Arquitecto-Director.

En las obras de reforma o reparación, se fijarán previamente la porción de edificio que debe ser asegurada y su cuantía, y si

nada se prevé, se entenderá que el seguro ha de comprender toda la parte del edificio afectada por la obra.

Los riesgos asegurados y las condiciones que figuren en la póliza o pólizas de Seguros, los pondrá el Contratista, antes de contratarlos, en conocimiento del Propietario, al objeto de recabar de éste su previa conformidad o reparos.

Además se han de establecer garantías por daños materiales ocasionados por vicios y defectos de la construcción, según se describe en el Art. 81, en base al Art. 19 de la L.O.E.

CONSERVACIÓN DE LA OBRA

Artículo 79.- Si el Contratista, siendo su obligación, no atiende a la conservación de la obra durante el plazo de garantía, en el caso de que el edificio no haya sido ocupado por el Propietario antes de la recepción definitiva, el Arquitecto-Director, en representación del Propietario, podrá disponer todo lo que sea preciso para que se atienda a la guardería, limpieza y todo lo que fuese menester para su buena conservación, abonándose todo ello por cuenta de la Contrata.

Al abandonar el Contratista el edificio, tanto por buena terminación de las obras, como en el caso de resolución del contrato, está obligado a dejarlo desocupado y limpio en el plazo que el Arquitecto Director fije.

Después de la recepción provisional del edificio y en el caso de que la conservación del edificio corra a cargo del Contratista, no deberá haber en él más herramientas, útiles, materiales, muebles, etc., que los indispensables para su guardería y limpieza y para los trabajos que fuese preciso ejecutar.

En todo caso, ocupado o no el edificio, está obligado el Contratista a revisar y reparar la obra, durante el plazo expresado, procediendo en la forma prevista en el presente "Pliego de Condiciones Económicas".

USO POR EL CONTRATISTA DE EDIFICIO O BIENES DEL PROPIETARIO

Artículo 80.- Cuando durante la ejecución de las obras ocupe el Contratista, con la necesaria y previa autorización del Propietario, edificios o haga uso de materiales o útiles pertenecientes al mismo, tendrá obligación de repararlos y conservarlos para hacer entrega de ellos a la terminación del contrato, en perfecto estado de conservación, reponiendo los que se hubiesen inutilizado, sin derecho a indemnización por esta reposición ni por las mejoras hechas en los edificios, propiedades o materiales que haya utilizado.

En el caso de que al terminar el contrato y hacer entrega del material, propiedades o edificaciones, no hubiese cumplido el Contratista con lo previsto en el párrafo anterior, lo realizará el Propietario a costa de aquél y con cargo a la fianza.

PAGO DE ARBITRIOS

El pago de impuestos y arbitrios en general, municipales o de otro origen, sobre vallas, alumbrado, etc., cuyo abono debe hacerse durante el tiempo de ejecución de las obras y por conceptos inherentes a los propios trabajos que se realizan, correrán a cargo de la contrata, siempre que en las condiciones particulares del Proyecto no se estipule lo contrario.

GARANTÍAS POR DAÑOS MATERIALES OCASIONADOS POR VICIOS Y DEFECTOS DE LA CONSTRUCCIÓN

Artículo 81.-

El régimen de garantías exigibles para las obras de edificación se hará efectivo de acuerdo con la obligatoriedad que se establece en la L.O.E. (el apartado c) exigible para edificios cuyo destino principal sea el de vivienda según disposición adicional segunda de la L.O.,E.), teniendo como referente a las siguientes garantías:

- a) Seguro de daños materiales o seguro de caución, para garantizar, durante un año, el resarcimiento de los daños causados por vicios o defectos de ejecución que afecten a elementos de terminación o acabado de las obras, que

podrá ser sustituido por la retención por el promotor de un 5% del importe de la ejecución material de la obra.

- b) Seguro de daños materiales o seguro de caución, para garantizar, durante tres años, el resarcimiento de los daños causados por vicios o defectos de los elementos constructivos o de las instalaciones que ocasionen el incumplimiento de los requisitos de habitabilidad especificados en el art. 3 de la L.O.E.
- c) Seguro de daños materiales o seguro de caución, para garantizar, durante diez años, el resarcimiento de los daños materiales causados por vicios o defectos que tengan su origen o afecten a la cimentación, los soportes, las vigas, los forjados, los muros de carga u otros elementos estructurales, y que comprometan directamente la resistencia mecánica y estabilidad del edificio.

CAPITULO IV PRESCRIPCIONES SOBRE MATERIALES PLIEGO PARTICULAR

EPÍGRAFE 1.º CONDICIONES GENERALES

Artículo 1.- Calidad de los materiales.

Todos los materiales a emplear en la presente obra serán de primera calidad y reunirán las condiciones exigidas vigentes referentes a materiales y prototipos de construcción.

Artículo 2.- Pruebas y ensayos de materiales.

Todos los materiales a que este capítulo se refiere podrán ser sometidos a los análisis o pruebas, por cuenta de la contrata, que se crean necesarios para acreditar su calidad. Cualquier otro que haya sido especificado y sea necesario emplear deberá ser aprobado por la Dirección de las obras, bien entendido que será rechazado el que no reúna las condiciones exigidas por la buena práctica de la construcción.

Artículo 3.- Materiales no consignados en proyecto.

Los materiales no consignados en proyecto que dieran lugar a precios contradictorios reunirán las condiciones de bondad

necesarias, a juicio de la Dirección Facultativa no teniendo el contratista derecho a reclamación alguna por estas condiciones exigidas.

Artículo 4.- Condiciones generales de ejecución.

Condiciones generales de ejecución. Todos los trabajos, incluidos en el presente proyecto se ejecutarán esmeradamente, con arreglo a las buenas prácticas de la construcción, de acuerdo con las condiciones establecidas en el Pliego de Condiciones de la Edificación de la Dirección General de Arquitectura de 1960, y cumpliendo estrictamente las instrucciones recibidas por la Dirección Facultativa, no pudiendo por tanto servir de pretexto al contratista la baja subasta, para variar esa esmerada ejecución ni la primerísima calidad de las instalaciones proyectadas en cuanto a sus materiales y mano de obra, ni pretender proyectos adicionales.

EPÍGRAFE 2.º CONDICIONES QUE HAN DE CUMPLIR LOS MATERIALES

Artículo 5.- Materiales para hormigones y morteros.**5.1. Áridos.****5.1.1. Generalidades.**

Generalidades. La naturaleza de los áridos y su preparación serán tales que permitan garantizar la adecuada resistencia y durabilidad del hormigón, así como las restantes características que se exijan a éste en el Pliego de Prescripciones Técnicas Particulares.

Como áridos para la fabricación de hormigones pueden emplearse arenas y gravas existentes en yacimientos naturales, machacados u otros productos cuyo empleo se encuentre sancionado por la práctica o resulte aconsejable como consecuencia de estudios realizados en un laboratorio oficial. En cualquier caso cumplirá las condiciones de la EHE.

Cuando no se tengan antecedentes sobre la utilización de los áridos disponibles, o se vayan a emplear para otras aplicaciones distintas de las ya sancionadas por la práctica, se realizarán ensayos de identificación mediante análisis mineralógicos, petrográficos, físicos o químicos, según convengan a cada caso.

En el caso de utilizar escorias siderúrgicas como árido, se comprobará previamente que son estables, es decir que no contienen silicatos inestables ni compuestos ferrosos. Esta comprobación se efectuará con arreglo al método de ensayo UNE 7.243.

Se prohíbe el empleo de áridos que contengan sulfuros oxidables.

Se entiende por "arena" o "árido fino" el árido fracción del mismo que pasa por un tamiz de 5 mm. de luz de malla (tamiz 5 UNE 7050); por "grava" o "árido grueso" el que resulta retenido por dicho tamiz; y por "árido total" (o simplemente "árido" cuando no hay lugar a confusiones), aquel que, de por sí o por mezcla, posee las proporciones de arena y grava adecuadas para fabricar el hormigón necesario en el caso particular que se considere.

5.1.2. Limitación de tamaño.

Cumplirá las condiciones señaladas en la instrucción EHE.

5.2. Agua para amasado.

Habrà de cumplir las siguientes prescripciones:

- Acidez tal que el pH sea mayor de 5. (UNE 7234:71).
- Sustancias solubles, menos de quince gramos por litro (15 gr./l.), según NORMA UNE 7130:58.
- Sulfatos expresados en SO₄, menos de un gramo por litro (1 gr.A.) según ensayo de NORMA 7131:58.
- Ión cloro para hormigón con armaduras, menos de 6

gr./l., según NORMA UNE 7178:60.

- Grasas o aceites de cualquier clase, menos de quince gramos por litro (15 gr./l.). (UNE 7235).
- Carencia absoluta de azúcares o carbohidratos según ensayo de NORMA UNE 7132:58.
- Demàs prescripciones de la EHE.

5.3. Aditivos.

Se definen como aditivos a emplear en hormigones y morteros aquellos productos sólidos o líquidos, excepto cemento, áridos o agua que mezclados durante el amasado modifican o mejoran las características del mortero u hormigón en especial en lo referente al fraguado, endurecimiento, plasticidad e incluso de aire.

Se establecen los siguientes límites:

- Si se emplea cloruro cálcico como acelerador, su dosificación será igual o menor del dos por ciento (2%) en peso del cemento y si se trata de hormigonar con temperaturas muy bajas, del tres y medio por ciento (3.5%) del peso del cemento.
- Si se usan aireantes para hormigones normales su proporción será tal que la disminución de resistencias a compresión producida por la inclusión del aireante sea inferior al veinte por ciento (20%). En ningún caso la proporción de aireante será mayor del cuatro por ciento (4%) del peso en cemento.
- En caso de empleo de colorantes, la proporción será inferior al diez por ciento del peso del cemento. No se emplearán colorantes orgánicos.
- Cualquier otro que se derive de la aplicación de la EHE.

5.4. Cemento.

Se entiende como tal, un aglomerante, hidráulico que responda a alguna de las definiciones del pliego de prescripciones técnicas generales para la recepción de cementos R.C. 03. B.O.E. 16.01.04.

Podrá almacenarse en sacos o a granel. En el primer caso, el almacén protegerá contra la intemperie y la humedad, tanto del suelo como de las paredes. Si se almacenara a granel, no podrán mezclarse en el mismo sitio cementos de distintas calidades y procedencias.

Se exigirá al contratista la realización de ensayos que demuestren de modo satisfactorio que los cementos cumplen las condiciones exigidas. Las partidas de cemento defectuoso serán retiradas de la obra en el plazo máximo de 8 días. Los métodos

de ensayo serán los detallados en el citado "Pliego General de Condiciones para la Recepción de Conglomerantes Hidráulicos." Se realizarán en laboratorios homologados.

Se tendrá en cuenta prioritariamente las determinaciones de la Instrucción EHE.

Artículo 6.- Acero.

6.1. Acero de alta adherencia en redondos para armaduras.

Se aceptarán aceros de alta adherencia que lleven el sello de conformidad CIETSID homologado por el M.O.P.U.

Estos aceros vendrán marcados de fábrica con señales indelebles para evitar confusiones en su empleo. No presentarán ovalaciones, grietas, sopladuras, ni mermas de sección superiores al cinco por ciento (5%).

El módulo de elasticidad será igual o mayor de dos millones cien mil kilogramos por centímetro cuadrado (2.100.000 kg./cm²). Entendiendo por límite elástico la mínima tensión capaz de producir una deformación permanente de dos décimas por ciento (0.2%). Se prevé el acero de límite elástico 4.200 kg./cm², cuya carga de rotura no será inferior a cinco mil doscientos cincuenta (5.250 kg./cm²) Esta tensión de rotura es el valor de la ordenada máxima del diagrama tensión deformación.

Se tendrá en cuenta prioritariamente las determinaciones de la Instrucción EHE.

6.2. Acero laminado.

El acero empleado en los perfiles de acero laminado será de los tipos establecidos en la norma UNE EN 10025 (Productos laminados en caliente de acero no aleado, para construcciones metálicas de uso general), también se podrán utilizar los aceros establecidos por las normas UNE EN 10210-1:1994 relativa a perfiles huecos para la construcción, acabados en caliente, de acero no aleado de grano fino, y en la UNE EN 10219-1:1998, relativa a secciones huecas de acero estructural conformadas en frío.

En cualquier caso se tendrán en cuenta las especificaciones del artículo 4.2 del DB SE-A Seguridad Estructural Acero del CTE.

Los perfiles vendrán con su correspondiente identificación de fábrica, con señales indelebles para evitar confusiones. No presentarán grietas, ovalaciones, sopladuras ni mermas de sección superiores al cinco por ciento (5%).

Artículo 7.- Materiales auxiliares de hormigones.

7.1. Productos para curado de hormigones.

Se definen como productos para curado de hormigones hidráulicos los que, aplicados en forma de pintura pulverizada, depositan una película impermeable sobre la superficie del hormigón para impedir la pérdida de agua por evaporización.

El color de la capa protectora resultante será claro, preferiblemente blanco, para evitar la absorción del calor solar. Esta capa deberá ser capaz de permanecer intacta durante siete días al menos después de una aplicación.

7.2. Desencofrantes.

Se definen como tales a los productos que, aplicados en forma de pintura a los encofrados, disminuyen la adherencia entre éstos y el hormigón, facilitando la labor de desmoldeo. El empleo de éstos productos deberá ser expresamente autorizado sin cuyo requisito no se podrán utilizar.

Artículo 8.- Encofrados y cimbras.

8.1. Encofrados en muros.

Podrán ser de madera o metálicos pero tendrán la suficiente rigidez, latiguillos y puntales para que la deformación máxima debida al empuje del hormigón fresco sea inferior a un centímetro respecto a la superficie teórica de acabado. Para medir estas deformaciones se aplicará sobre la superficie desencofrada una regla metálica de 2 m. de longitud, recta si se trata de una superficie plana, o curva si ésta es reglada.

Los encofrados para hormigón visto necesariamente habrán de ser de madera.

8.2. Encofrado de pilares, vigas y arcos.

Podrán ser de madera o metálicos pero cumplirán la condición de que la deformación máxima de una arista encofrada respecto a la teórica, sea menor o igual de un centímetro de la longitud teórica. Igualmente deberá tener el confrontado lo suficientemente rígido para soportar los efectos dinámicos del vibrado del hormigón de forma que el máximo movimiento local producido por esta causa sea de cinco milímetros.

Artículo 9.- Aglomerantes excluido cemento.

9.1. Cal hidráulica.

Cumplirá las siguientes condiciones:

- Peso específico comprendido entre dos enteros y cinco décimas y dos enteros y ocho décimas.
- Densidad aparente superior a ocho décimas.
- Pérdida de peso por calcinación al rojo blanco menor del

Actualizado a octubre de 2006 (CTE)

15

doce por ciento.

- Fraguado entre nueve y treinta horas.
- Residuo de tamiz cuatro mil novecientas mallas menor del seis por ciento.
- Resistencia a la tracción de pasta pura a los siete días superior a ocho kilogramos por centímetro cuadrado. Curado de la probeta un día al aire y el resto en agua.
- Resistencia a la tracción del mortero normal a los siete días superior a cuatro kilogramos por centímetro cuadrado. Curado por la probeta un día al aire y el resto en agua.
- Resistencia a la tracción de pasta pura a los veintiocho días superior a ocho kilogramos por centímetro cuadrado y también superior en dos kilogramos por centímetro cuadrado a la alcanzada al séptimo día.

9.2. Yeso negro.

Deberá cumplir las siguientes condiciones:

- El contenido en sulfato cálcico semihidratado (S04Ca/2H₂O) será como mínimo del cincuenta por ciento en peso.
- El fraguado no comenzará antes de los dos minutos y no terminará después de los treinta minutos.
- En tamiz 0.2 UNE 7050 no será mayor del veinte por ciento.
- En tamiz 0.08 UNE 7050 no será mayor del cincuenta por ciento.
- Las probetas prismáticas 4-4-16 cm. de pasta normal ensayadas a flexión con una separación entre apoyos de 10.67 cm. resistirán una carga central de ciento veinte kilogramos como mínimo.
- La resistencia a compresión determinada sobre medias probetas procedentes del ensayo a flexión, será como mínimo setenta y cinco kilogramos por centímetros cuadrado. La toma de muestras se efectuará como mínimo en un tres por ciento de los casos mezclando el yeso procedente de los diversos hasta obtener por cuarteo una muestra de 10 kgs. como mínimo una muestra. Los ensayos se efectuarán según las normas UNE 7064 y 7065.

Artículo 10.- Materiales de cubierta.

10.1. Tejas.

Las tejas de cemento que se emplearán en la obra, se obtendrán a partir de superficies cónicas o cilíndricas que permitan un solape de 70 a 150 mm. o bien estarán dotadas de una parte plana con resaltes o dientes de apoyo para facilitar el encaje de las piezas. Deberán tener la aprobación del Ministerio de Industria, la autorización de uso del Ministerio de Obras Públicas y Urbanismo, un Documento de Idoneidad Técnica de I.E.T.C.C. o una certificación de conformidad incluida en el Registro General del CTE del Ministerio de la Vivienda, cumpliendo todas sus condiciones.

10.2. Impermeabilizantes.

Las láminas impermeabilizantes podrán ser bituminosas, plásticas o de caucho. Las láminas y las imprimaciones deberán llevar una etiqueta identificativa indicando la clase de producto, el fabricante, las dimensiones y el peso por metro cuadrado. Dispondrán de Sello INCE-ENOR y de homologación MICT, o de un sello o certificación de conformidad incluida en el registro del CTE del Ministerio de la Vivienda.

Podrán ser bituminosas ajustándose a uno de los sistemas aceptados por el DB correspondiente del CTE, cuyas condiciones cumplirá, o, no bituminosas o bituminosas modificadas teniendo concedido Documento de Idoneidad Técnica de I.E.T.C.C. cumpliendo todas sus condiciones.

Artículo 11.- Plomo y Cinc.

Salvo indicación de lo contrario la ley mínima del plomo será de noventa y nueve por ciento.

Será de la mejor calidad, de primera fusión, dulce, flexible, laminado teniendo las planchas espesor uniforme, fractura brillante y cristalina, desechándose las que tengan picaduras o presenten hojas, aberturas o abolladuras.

El plomo que se emplee en tuberías será compacto, maleable, dúctil y exento de sustancias extrañas, y, en general, de todo defecto que permita la filtración y escape del líquido. Los diámetros y espesores de los tubos serán los indicados en el estado de mediciones o en su defecto, los que indique la Dirección Facultativa.

Artículo 12.- Materiales para fábrica y forjados.

12.1. Fábrica de ladrillo y bloque.

Las piezas utilizadas en la construcción de fábricas de ladrillo o bloque se ajustarán a lo estipulado en el artículo 4 del DB SE-F Seguridad Estructural Fábrica, del CTE.

La resistencia normalizada a compresión mínima de las piezas será de 5 N/mm².

Los ladrillos serán de primera calidad según queda definido en la Norma NBE-RL /88 Las dimensiones de los ladrillos se medirán de acuerdo con la Norma UNE 7267. La resistencia a compresión de los ladrillos será como mínimo:

- L. macizos = 100 Kg./cm²
- L. perforados = 100 Kg./cm²

L. huecos = 50 Kg./cm²

12.2. Viguetas prefabricadas.

Las viguetas serán armadas o pretensadas según la memoria de cálculo y deberán poseer la autorización de uso del M.O.P. No obstante el fabricante deberá garantizar su fabricación y resultados por escrito, caso de que se requiera.

El fabricante deberá facilitar instrucciones adicionales para su utilización y montaje en caso de ser éstas necesarias siendo responsable de los daños que pudieran ocurrir por carencia de las instrucciones necesarias.

Tanto el forjado como su ejecución se adaptará a la EFHE (RD 642/2002).

12.3. Bovedillas.

Las características se deberán exigir directamente al fabricante a fin de ser aprobadas.

Artículo 13.- Materiales para solados y alicatados.

13.1. Baldosas y losas de terrazo.

Se compondrán como mínimo de una capa de huella de hormigón o mortero de cemento, triturados de piedra o mármol, y, en general, colorantes y de una capa base de mortero menos rico y árido más grueso.

Los áridos estarán limpios y desprovistos de arcilla y materia orgánica. Los colorantes no serán orgánicos y se ajustarán a la Norma UNE 41060.

Las tolerancias en dimensiones serán:

- Para medidas superiores a diez centímetros, cinco décimas de milímetro en más o en menos.
- Para medidas de diez centímetros o menos tres décimas de milímetro en más o en menos.
- El espesor medido en distintos puntos de su contorno no variará en más de un milímetro y medio y no será inferior a los valores indicados a continuación.
- Se entiende a estos efectos por lado, el mayor del rectángulo si la baldosa es rectangular, y si es de otra forma, el lado mínimo del cuadrado circunscrito.
- El espesor de la capa de la huella será uniforme y no menor en ningún punto de siete milímetros y en las destinadas a soportar tráfico o en las losas no menor de ocho milímetros.
- La variación máxima admisible en los ángulos medida sobre un arco de 20 cm. de radio será de más/menos medio milímetro.
- La flecha mayor de una diagonal no sobrepasará el cuatro por mil de la longitud, en más o en menos.
- El coeficiente de absorción de agua determinado según la Norma UNE 7008 será menor o igual al quince por ciento.
- El ensayo de desgaste se efectuará según Norma UNE 7015, con un recorrido de 250 metros en húmedo y con arena como abrasivo; el desgaste máximo admisible será de cuatro milímetros y sin que aparezca la segunda capa tratándose de baldosas para interiores de tres milímetros en baldosas de aceras o destinadas a soportar tráfico.
- Las muestras para los ensayos se tomarán por azar, 20 unidades como mínimo del millar y cinco unidades por cada millar más, desechando y sustituyendo por otras las que tengan defectos visibles, siempre que el número de desechadas no exceda del cinco por ciento.

13.2. Rodapiés de terrazo.

Las piezas para rodapié, estarán hechas de los mismos materiales que los del solado, tendrán un canto romo y sus dimensiones serán de 40 x 10 cm. Las exigencias técnicas serán análogas a las del material de solado.

13.3. Azulejos.

Se definen como azulejos las piezas poligonales, con base cerámica recubierta de una superficie vidriada de colorido variado que sirve para revestir paramentos.

Deberán cumplir las siguientes condiciones:

- Ser homogéneos, de textura compacta y restantes al desgaste.
- Carecer de grietas, coqueas, planos y exfoliaciones y materias extrañas que pueden disminuir su resistencia y duración.
- Tener color uniforme y carecer de manchas eflorescentes.
- La superficie vitrificada será completamente plana, salvo cantos romos o terminales.
- Los azulejos estarán perfectamente moldeados y su forma y dimensiones serán las señaladas en los planos. La superficie de los azulejos será brillante, salvo que, explícitamente, se exija que la tenga mate.
- Los azulejos situados en las esquinas no serán lisos sino que presentarán según los casos, un canto romo, largo o corto, o un terminal de esquina izquierda o derecha, o un terminal de ángulo entrante con aparejo vertical u horizontal.
- La tolerancia en las dimensiones será de un uno por ciento en menos y un cero en más, para los de primera clase.
- La determinación de los defectos en las dimensiones se hará aplicando una escuadra perfectamente ortogonal a una vertical cualquiera del azulejo, haciendo coincidir una de las aris-

Actualizado a octubre de 2006 (CTE)

16

tas con un lado de la escuadra. La desviación del extremo de la otra arista respecto al lado de la escuadra es el error absoluto, que se traducirá a porcentual.

13.4. Baldosas y losas de mármol.

Los mármoles deben de estar exentos de los defectos generales tales como pelos, grietas, coqueas, bien sean estos defectos debidos a trastornos de la formación de la masa o a la mala explotación de las canteras. Deberán estar perfectamente planos y pulimentados.

Las baldosas serán piezas de 50 x 50 cm. como máximo y 3 cm. de espesor. Las tolerancias en sus dimensiones se ajustarán a las expresadas en el párrafo 9.1. para las piezas de terrazo.

13.5. Rodapiés de mármol.

Las piezas de rodapié estarán hechas del mismo material que las de solado; tendrán un canto romo y serán de 10 cm. de alto. Las exigencias técnicas serán análogas a las del solado de mármol.

Artículo 14.- Carpintería de taller.

14.1. Puertas de madera.

Las puertas de madera que se emplean en la obra deberán tener la aprobación del Ministerio de Industria, la autorización de uso del M.O.P.U. o documento de idoneidad técnica expedido por el I.E.T.C.C.

14.2. Cercos.

Los cercos de los marcos interiores serán de primera calidad con una escuadría mínima de 7 x 5 cm.

Artículo 15.- Carpintería metálica.

15.1. Ventanas y Puertas.

Los perfiles empleados en la confección de ventanas y puertas metálicas, serán especiales de doble junta y cumplirán todas las prescripciones legales. No se admitirán rebabas ni curvaturas rechazándose los elementos que adolezcan de algún defecto de fabricación.

Artículo 16.- Pintura.

16.1. Pintura al temple.

Estará compuesta por una cola disuelta en agua y un pigmento mineral finamente disperso con la adición de un antifermo tipo formol para evitar la putrefacción de la cola. Los pigmentos a utilizar podrán ser:- Blanco de Cinc que cumplirá la Norma UNE 48041.

- Litopón que cumplirá la Norma UNE 48040.
 - Bióxido de Titanio tipo anatasa según la Norma UNE 48044
- También podrán emplearse mezclas de estos pigmentos con carbonato cálcico y sulfato básico. Estos dos últimos productos considerados como cargas no podrán entrar en una proporción mayor del veinticinco por ciento del peso del pigmento.

16.2. Pintura plástica.

Está compuesta por un vehículo formado por barniz adquirido y los pigmentos están constituidos de bióxido de titanio y colores resistentes.

Artículo 17.- Colores, aceites, barnices, etc.

Todas las sustancias de uso general en la pintura deberán ser de excelente calidad. Los colores reunirán las condiciones siguientes:

- Facilidad de extenderse y cubrir perfectamente las superficies.
 - Fijeza en su tinta.
 - Facultad de incorporarse al aceite, color, etc.
 - Ser inalterables a la acción de los aceites o de otros colores.
 - Insolubilidad en el agua.
- Los aceites y barnices reunirán a su vez las siguientes condiciones:
- Ser inalterables por la acción del aire.
 - Conservar la fijeza de los colores.
 - Transparencia y color perfectos.

Los colores estarán bien molidos y serán mezclados con el aceite, bien purificados y sin posos. Su color será amarillo claro, no admitiéndose el que al usarlo, deje manchas o ráfagas que indiquen la presencia de sustancias extrañas.

Artículo 18.- Fontanería.

18.1. Tubería de hierro galvanizado.

La designación de pesos, espesores de pared, tolerancias, etc. se ajustarán a las correspondientes normas DIN. Los manguitos de unión serán de hierro maleable galvanizado con junta esmerilada.

18.2. Tubería de cemento centrifugado.

Todo saneamiento horizontal se realizará en tubería de cemento centrifugado siendo el diámetro mínimo a utilizar de veinte centímetros.

Los cambios de sección se realizarán mediante las arquetas correspondientes.

18.3. Bajantes.

Las bajantes tanto de aguas pluviales como fecales serán de fibrocemento o materiales plásticos que dispongan autorización de uso. No se admitirán bajantes de diámetro inferior a 12 cm.

Todas las uniones entre tubos y piezas especiales se realizarán mediante uniones Gibault.

18.4. Tubería de cobre.

La red de distribución de agua y gas butano se realizará en tubería de cobre, sometiéndose a la citada tubería a la presión de prueba exigida por la empresa Gas Butano, operación que se efectuará una vez acabado el montaje.

Las designaciones, pesos, espesores de pared y tolerancias se ajustarán a las normas correspondientes de la citada empresa.

Las válvulas a las que se someterá a una presión de prueba superior en un cincuenta por ciento a la presión de trabajo serán de marca aceptada por la empresa Gas Butano y con las características que ésta le indique.

Artículo 19.- Instalaciones eléctricas.

19.1. Normas.

Todos los materiales que se empleen en la instalación eléctrica, tanto de A.T. como de B.T., deberán cumplir las prescripciones técnicas que dictan las normas internacionales C.B.I., los reglamentos para instalaciones eléctricas actualmente en vigor, así como las normas técnico-prácticas de la Compañía Suministradora de Energía.

19.2. Conductores de baja tensión.

Los conductores de los cables serán de cobre de nudo recocido normalmente con formación e hilo único hasta seis milímetros cuadrados.

La cubierta será de policloruro de vinilo tratada convenientemente de forma que asegure mejor resistencia al frío, a la laceración, a la abrasión respecto al policloruro de vinilo normal. (PVC).

La acción sucesiva del sol y de la humedad no deben provocar la más mínima alteración de la cubierta. El relleno que sirve para dar forma al cable aplicado por extrusión sobre las almas del cableado debe ser de material adecuado de manera que pueda ser fácilmente separado para la confección de los empalmes y terminales.

Los cables denominados de "instalación" normalmente alojados en tubería protectora serán de cobre con aislamiento de PVC. La tensión de servicio será de 750 V y la tensión de ensayo de 2.000 V.

La sección mínima que se utilizará en los cables destinados tanto a circuitos de alumbrado como de fuerza será de 1.5 m²

Los ensayos de tensión y de la resistencia de aislamiento se efectuarán con la tensión de prueba de 2.000 V. y de igual forma que en los cables anteriores.

19.3. Aparatos de alumbrado interior.

Las luminarias se construirán con chasis de chapa de acero de calidad con espesor o nervaduras suficientes para alcanzar tal rigidez.

Los enchufes con toma de tierra tendrán esta toma dispuesta de forma que sea la primera en establecerse y la última en desaparecer y serán irreversibles, sin posibilidad de error en la conexión.

CAPITULO V PRESCRIPCIONES EN CUANTO A LA EJECUCIÓN POR UNIDADES DE OBRA y CAPITULO VI PRESCRIPCIONES SOBRE VERIFICACIONES EN EL EDIFICIO TERMINADO. MANTENIMIENTO PLIEGO PARTICULAR

Artículo 20.- Movimiento de tierras.

20.1. Explanación y préstamos.

Consiste en el conjunto de operaciones para excavar, evacuar, rellenar y nivelar el terreno así como las zonas de préstamos que puedan necesitarse y el consiguiente transporte de los productos removidos a depósito o lugar de empleo.

20.1.1. Ejecución de las obras.

Una vez terminadas las operaciones de desbroce del terreno, se iniciarán las obras de excavaciones ajustándose a las alienaciones pendientes dimensiones y demás información contenida en los planos.

La tierra vegetal que se encuentre en las excavaciones, que no se hubiera extraído en el desbroce se aceptará para su utilización posterior en protección de superficies erosionables.

En cualquier caso, la tierra vegetal extraída se mantendrá separada del resto de los productos excavados.

Todos los materiales que se obtengan de la excavación, excepción hecha de la tierra vegetal, se podrán utilizar en la formación de rellenos y demás usos fijados en este Pliego y se transportarán directamente a las zonas previstas dentro del solar, o vertedero si no tuvieran aplicación dentro de la obra.

En cualquier caso no se desechará ningún material excavado sin previa autorización. Durante las diversas etapas de la construcción de la explanación, las obras se mantendrán en perfectas condiciones de drenaje.

El material excavado no se podrá colocar de forma que presente un peligro para construcciones existentes, por presión directa o por sobrecarga de los rellenos contiguos.

Las operaciones de desbroce y limpieza se efectuarán con las precauciones necesarias, para evitar daño a las construcciones colindantes y existentes. Los árboles a derribar caerán hacia el centro de la zona objeto de la limpieza, acotándose las zonas de vegetación o arbolado destinadas a permanecer en su sitio.

Todos los tocones y raíces mayores de 10 cm. de diámetro serán eliminadas hasta una profundidad no inferior a 50 cm., por debajo de la rasante de excavación y no menor de 15 cm. por debajo de la superficie natural del terreno.

Todos los huecos causados por la extracción de tocones y raíces, se rellenarán con material análogo al existente, compactándose hasta que su superficie se ajuste al nivel pedido.

No existe obligación por parte del constructor de trocear la madera a longitudes inferiores a tres metros.

La ejecución de estos trabajos se realizara produciendo las menores molestias posibles a las zonas habitadas próximas al terreno desbrozado.

20.1.2. Medición y abono.

La excavación de la explanación se abonará por metros cúbicos realmente excavados medidos por diferencia entre los datos iniciales tomados inmediatamente antes de iniciar los trabajos y los datos finales, tomados inmediatamente después de concluidos. La medición se hará sobre los perfiles obtenidos.

Actualizado a octubre de 2006 (CTE)

20.2. Excavación en zanjas y pozos.

Consiste en el conjunto de operaciones necesarias para conseguir emplazamiento adecuado para las obras de fábrica y estructuras, y sus cimentaciones; comprenden zanjas de drenaje u otras análogas. Su ejecución incluye las operaciones de excavación, nivelación y evacuación del terreno y el consiguiente transporte de los productos removidos a depósito o lugar de empleo.

20.2.1. Ejecución de las obras.

El contratista de las obras notificará con la antelación suficiente, el comienzo de cualquier excavación, a fin de que se puedan efectuar las mediciones necesarias sobre el terreno inalterado. El terreno natural adyacente al de la excavación o se modificará ni renovará sin autorización.

La excavación continuará hasta llegar a la profundidad en que aparezca el firme y obtenerse una superficie limpia y firme, a nivel o escalonada, según se ordene. No obstante, la Dirección Facultativa podrá modificar la profundidad, si la vista de las condiciones del terreno lo estimara necesario a fin de conseguir una cimentación satisfactoria.

El replanteo se realizará de tal forma que existirán puntos fijos de referencia, tanto de cotas como de nivel, siempre fuera del área de excavación.

Se llevará en obra un control detallado de las mediciones de la excavación de las zanjas.

El comienzo de la excavación de zanjas se realizará cuando existan todos los elementos necesarios para su excavación, incluido la madera para una posible entibación.

La Dirección Facultativa indicará siempre la profundidad de los fondos de la excavación de la zanja, aunque sea distinta a la de Proyecto, siendo su acabado limpio, a nivel o escalonado.

La Contrata deberá asegurar la estabilidad de los taludes y paredes verticales de todas las excavaciones que realice, aplicando los medios de entibación, apuntalamiento, apeo y protección superficial del terreno, que considere necesario, a fin de impedir desprendimientos, derrumbamientos y deslizamientos que pudieran causar daño a personas o a las obras, aunque tales medios no estuvieran definidos en el Proyecto, o no hubiesen sido ordenados por la Dirección Facultativa.

La Dirección Facultativa podrá ordenar en cualquier momento la colocación de entibaciones, apuntalamientos, apeos y protecciones superficiales del terreno.

Se adoptarán por la Contrata todas las medidas necesarias para evitar la entrada del agua, manteniendo libre de la misma la zona de excavación, colocándose ataguías, drenajes, protecciones, cunetas, canaletas y conductos de desagüe que sean necesarios.

Las aguas superficiales deberán ser desviadas por la Contrata y canalizadas antes de que alcancen los taludes, las paredes y el fondo de la excavación de la zanja.

El fondo de la zanja deberá quedar libre de tierra, fragmentos de roca, roca alterada, capas de terreno inadecuado o cualquier

elemento extraño que pudiera debilitar su resistencia. Se limpiarán las grietas y hendiduras, rellenándose con material compactado o hormigón.

La separación entre el tajo de la máquina y la entibación no será mayor de vez y media la profundidad de la zanja en ese punto.

En el caso de terrenos meteorizables o erosionables por viento o lluvia, las zanjas nunca permanecerán abiertas más de 8 días, sin que sean protegidas o finalizados los trabajos.

Una vez alcanzada la cota inferior de la excavación de la zanja para cimentación, se hará una revisión general de las edificaciones medianeras, para observar si se han producido desperfectos y tomar las medidas pertinentes.

Mientras no se efectúe la consolidación definitiva de las paredes y fondos de la zanja, se conservarán las entibaciones, apuntalamientos y apeos que hayan sido necesarios, así como las vallas, cerramientos y demás medidas de protección.

Los productos resultantes de la excavación de las zanjas, que sean aprovechables para un relleno posterior, se podrán depositar en montones situados a un solo lado de la zanja, y a una separación del borde de la misma de 0,60 m. como mínimo, dejando libres, caminos, aceras, cunetas, acequias y demás pasos y servicios existentes.

20.2.2. Preparación de cimentaciones.

La excavación de cimientos se profundizará hasta el límite indicado en el proyecto. Las corrientes o aguas pluviales o subterráneas que pudieran presentarse, se cegarán o desviarán en la forma y empleando los medios convenientes.

Antes de proceder al vertido del hormigón y la colocación de las armaduras de cimentación, se dispondrá de una capa de hormigón pobre de diez centímetros de espesor debidamente nivelada.

El importe de esta capa de hormigón se considera incluido en los precios unitarios de cimentación.

20.2.3. Medición y abono.

La excavación en zanjas o pozos se abonará por metros cúbicos realmente excavados medidos por diferencia entre los datos iniciales tomados inmediatamente antes de iniciar los trabajos y los datos finales tomados inmediatamente después de finalizados los mismos.

20.3. Relleno y apisonado de zanjas de pozos.

Consiste en la extensión o compactación de materiales terrosos, procedentes de excavaciones anteriores o préstamos para relleno de zanjas y pozos.

20.3.1. Extensión y compactación.

Los materiales de relleno se extenderán en tongadas sucesivas de espesor uniforme y sensiblemente horizontales. El espesor de estas tongadas será el adecuado a los medios disponibles para que se obtenga en todo el mismo grado de compactación exigido.

La superficie de las tongadas será horizontal o convexa con pendiente transversal máxima del dos por ciento. Una vez extendida la tongada, se procederá a la humectación si es necesario.

El contenido óptimo de humedad se determinará en obra, a la vista de la maquinaria disponible y de los resultados que se obtengan de los ensayos realizados.

En los casos especiales en que la humedad natural del material sea excesiva para conseguir la compactación prevista, se tomarán las medidas adecuadas procediendo incluso a la desecación por oreo, o por adición de mezcla de materiales secos o sustancias apropiadas (cal viva, etc.).

Conseguida la humectación más conveniente, posteriormente se procederá a la compactación mecánica de la tongada.

Sobre las capas en ejecución debe prohibirse la acción de todo tipo de tráfico hasta que se haya completado su composición. Si ello no es factible el tráfico que necesariamente tenga que pasar sobre ellas se distribuirá de forma que se concentren rodadas en superficie.

Si el relleno tuviera que realizarse sobre terreno natural, se realizará en primer lugar el desbroce y limpieza del terreno, se seguirá con la excavación y extracción de material inadecuado en la profundidad requerida por el Proyecto, escarificándose posteriormente el terreno para conseguir la debida trabazón entre el relleno y el terreno.

Cuando el relleno se asiente sobre un terreno que tiene presencia de aguas superficiales o subterráneas, se desviarán las primeras y se captarán y conducirán las segundas, antes de comenzar la ejecución.

Si los terrenos fueran inestables, apareciera turba o arcillas blandas, se asegurará la eliminación de este material o su consolidación.

Una vez extendida la tongada se procederá a su humectación si es necesario, de forma que el humedecimiento sea uniforme.

El relleno de los trasdós de los muros se realizará cuando éstos tengan la resistencia requerida y no antes de los 21 días si es de hormigón.

Después de haber llovido no se extenderá una nueva tongada de relleno o terraplén hasta que la última se haya secado, o se escarificará añadiendo la siguiente tongada más seca, hasta conseguir que la humedad final sea la adecuada.

Si por razones de sequedad hubiera que humedecer una tongada se hará de forma uniforme, sin que existan

Actualizado a octubre de 2006 (CTE)
18

encharcamientos.

Se pararán los trabajos de terraplén cuando la temperatura descienda de 2° C.

20.3.2. Medición y Abono.

Las distintas zonas de los rellenos se abonarán por metros cúbicos realmente ejecutados medidos por diferencia entre los datos iniciales tomados inmediatamente antes de iniciarse los trabajos y los datos finales, tomados inmediatamente después de compactar el terreno.

Artículo 21.- Hormigones.

21.1. Dosificación de hormigones.

Corresponde al contratista efectuar el estudio granulométrico de los áridos, dosificación de agua y consistencia del hormigón de acuerdo con los medios y puesta en obra que emplee en cada caso, y siempre cumpliendo lo prescrito en la EHE.

21.2. Fabricación de hormigones.

En la confección y puesta en obra de los hormigones se cumplirán las prescripciones generales de la INSTRUCCIÓN DE HORMIGÓN ESTRUCTURAL (EHE). REAL DECRETO 2661/1998, de 11-DIC, del Ministerio de Fomento.

Los áridos, el agua y el cemento deberán dosificarse automáticamente en peso. Las instalaciones de dosificación, lo mismo que todas las demás para la fabricación y puesta en obra del hormigón habrán de someterse a lo indicado.

Las tolerancias admisibles en la dosificación serán del dos por ciento para el agua y el cemento, cinco por ciento para los distintos tamaños de áridos y dos por ciento para el árido total. En la consistencia del hormigón admitirá una tolerancia de veinte milímetros medida con el cono de Abrams.

La instalación de hormigonado será capaz de realizar una mezcla regular e íntima de los componentes proporcionando un hormigón de color y consistencia uniforme.

En la hormigonera deberá colocarse una placa, en la que se haga constar la capacidad y la velocidad en revoluciones por minuto recomendadas por el fabricante, las cuales nunca deberán sobrepasarse.

Antes de introducir el cemento y los áridos en el mezclador, este se habrá cargado de una parte de la cantidad de agua requerida por la masa completándose la dosificación de este elemento en un periodo de tiempo que no deberá ser inferior a cinco segundos ni superior a la tercera parte del tiempo de mezclado, contados a partir del momento en que el cemento y los áridos se han introducido en el mezclador. Antes de volver a cargar de nuevo la hormigonera se vaciará totalmente su contenido.

No se permitirá volver a amasar en ningún caso hormigones que hayan fraguado parcialmente aunque se añadan nuevas cantidades de cemento, áridos y agua.

21.3. Mezcla en obra.

La ejecución de la mezcla en obra se hará de la misma forma que la señalada para la mezcla en central.

21.4. Transporte de hormigón.

El transporte desde la hormigonera se realizará tan rápidamente como sea posible. En ningún caso se tolerará la colocación en obra de hormigones que acusen un principio de fraguado o presenten cualquier otra alteración.

Al cargar los elementos de transporte no debe formarse con las masas montones cónicos, que favorecerían la segregación.

Cuando la fabricación de la mezcla se haya realizado en una instalación central, su transporte a obra deberá realizarse empleando camiones provistos de agitadores.

21.5. Puesta en obra del hormigón.

Como norma general no deberá transcurrir más de una hora entre la fabricación del hormigón, su puesta en obra y su compactación.

No se permitirá el vertido libre del hormigón desde alturas superiores a un metro, quedando prohibido el arrojarlo con palas a gran distancia, distribuirlo con rastrillo, o hacerlo avanzar más de medio metro de los encofrados.

Al verter el hormigón se removerá enérgica y eficazmente para que las armaduras queden perfectamente envueltas, cuidando especialmente los sitios en que se reúne gran cantidad de acero, y procurando que se mantengan los recubrimientos y la separación entre las armaduras.

En losas, el extendido del hormigón se ejecutará de modo que el avance se realice en todo su espesor.

En vigas, el hormigonado se hará avanzando desde los extremos, llenándolas en toda su altura y procurando que el frente vaya recogido, para que no se produzcan segregaciones y la lechada escurra a lo largo del encofrado.

21.6. Compactación del hormigón.

La compactación de hormigones deberá realizarse por vibración. Los vibradores se aplicarán siempre de modo que su efecto se extienda a toda la masa, sin que se produzcan segregaciones.

Si se emplean vibradores internos, deberán sumergirse longitudinalmente en la tongada subyacente y retirarse también longitudinalmente sin desplazarlos transversalmente mientras estén sumergidos en el hormigón. La aguja se introducirá y retirará lentamente, y a velocidad constante, recomendándose a este efecto que no se superen los 10 cm./seg., con cuidado de que la aguja no toque las armaduras. La distancia entre los puntos sucesivos de inmersión no será superior a 75 cm., y será la adecuada para producir en toda la superficie de la masa vibrada una humectación brillante, siendo preferible vibrar en pocos puntos prolongadamente. No se introducirá el vibrador a menos de 10 cm. de la pared del encofrado.

21.7. Curado de hormigón.

Durante el primer período de endurecimiento se someterá al hormigón a un proceso curado según el tipo de cemento utilizado y las condiciones climatológicas del lugar.

En cualquier caso deberá mantenerse la humedad del hormigón y evitarse todas las causas tanto externas, como sobrecarga o vibraciones, que puedan provocar la fisuración del elemento hormigonado. Una vez humedecido el hormigón se mantendrán húmedas sus superficies, mediante arpilleras, esterillas de paja u otros tejidos análogos durante tres días si el conglomerante empleado fuese cemento Portland I-35, aumentándose este plazo en el caso de que el cemento utilizado fuese de endurecimiento más lento.

21.8. Juntas en el hormigonado.

Las juntas podrán ser de hormigonado, contracción ó dilatación, debiendo cumplir lo especificado en los planos.

Se cuidará que las juntas creadas por las interrupciones en el hormigonado queden normales a la dirección de los máximos esfuerzos de compresión, o donde sus efectos sean menos perjudiciales.

Cuando sean de temer los efectos debidos a la retracción, se dejarán juntas abiertas durante algún tiempo, para que las masas contiguas puedan deformarse libremente. El ancho de tales juntas deberá ser el necesario para que, en su día, puedan hormigonarse correctamente.

Al reanudar los trabajos se limpiará la junta de toda suciedad, lechada o árido que haya quedado suelto, y se humedecerá su superficie sin exceso de agua, aplicando en toda su superficie lechada de cemento antes de verter el nuevo hormigón. Se procurará alejar las juntas de hormigonado de las zonas en que la armadura esté sometida a fuertes tracciones.

21.9. Terminación de los paramentos vistos.

Si no se prescribe otra cosa, la máxima flecha o irregularidad que pueden presentar los paramentos planos, medida respecto a una regla de dos (2) metros de longitud aplicada en cualquier dirección será la siguiente:

- Superficies vistas: seis milímetros (6 mm.).
- Superficies ocultas: veinticinco milímetros (25 mm.).

21.10. Limitaciones de ejecución.

El hormigonado se suspenderá, como norma general, en caso de lluvias, adoptándose las medidas necesarias para impedir la entrada de la lluvia a las masas de hormigón fresco o lavado de superficies. Si esto llegara a ocurrir, se habrá de picar la superficie lavada, regarla y continuar el hormigonado después de aplicar lechada de cemento.

Antes de hormigonar:

- Replanteo de ejes, cotas de acabado..
- Colocación de armaduras
- Limpieza y humedecido de los encofrados

Durante el hormigonado:

El vertido se realizará desde una altura máxima de 1 m., salvo que se utilicen métodos de bombeo a distancia que impidan la segregación de los componentes del hormigón. Se realizará por tongadas de 30 cm.. Se vibrará sin que las armaduras ni los encofrados experimenten movimientos bruscos o sacudidas, cuidando de que no queden coqueas y se mantenga el recubrimiento adecuado.

Se suspenderá el hormigonado cuando la temperatura descienda de 0°C, o lo vaya a hacer en las próximas 48 h. Se podrán utilizar medios especiales para esta circunstancia, pero bajo la autorización de la D.F.

No se dejarán juntas horizontales, pero si a pesar de todo se produjesen, se procederá a la limpieza, rascado o picado de superficies de contacto, vertiendo a continuación mortero rico en cemento, y hormigonando seguidamente. Si hubiesen transcurrido mas de 48 h. se tratará la junta con resinas epoxi.

No se mezclarán hormigones de distintos tipos de cemento.

Después del hormigonado:

El curado se realizará manteniendo húmedas las superficies de las piezas hasta que se alcance un 70% de su resistencia

Se procederá al desencofrado en las superficies verticales pasados 7 días, y de las horizontales no antes de los 21 días. Todo ello siguiendo las indicaciones de la D.F.

21.11. Medición y Abono.

El hormigón se medirá y abonará por metro cúbico realmente

Actualizado a octubre de 2006 (CTE)

19

vertido en obra, midiendo entre caras interiores de encofrado de superficies vistas. En las obras de cimentación que no necesiten encofrado se medirá entre caras de terreno excavado. En el caso de que en el Cuadro de Precios la unidad de hormigón se exprese por metro cuadrado como es el caso de soleras, forjado, etc., se medirá de esta forma por metro cuadrado realmente ejecutado, incluyéndose en las mediciones todas las desigualdades y aumentos de espesor debidas a las diferencias de la capa inferior. Si en el Cuadro de Precios se indicara que está incluido el encofrado, acero, etc., siempre se considerará la misma medición del hormigón por metro cúbico o por metro cuadrado. En el precio van incluidos siempre los servicios y costos de curado de hormigón.

Artículo 22.- Morteros.

22.1. Dosificación de morteros.

Se fabricarán los tipos de morteros especificados en las unidades de obra, indicándose cual ha de emplearse en cada caso para la ejecución de las distintas unidades de obra.

22.2. Fabricación de morteros.

Los morteros se fabricarán en seco, continuándose el batido después de verter el agua en la forma y cantidad fijada, hasta obtener una plasta homogénea de color y consistencia uniforme sin palomillas ni grumos.

22.3. Medición y abono.

El mortero suele ser una unidad auxiliar y, por tanto, su medición va incluida en las unidades a las que sirve: fábrica de ladrillos, enfoscados, pavimentos, etc. En algún caso excepcional se medirá y abonará por metro cúbico, obteniéndose su precio del Cuadro de Precios si lo hay u obteniendo un nuevo precio contractorio.

Artículo 23.- Encofrados.

23.1. Construcción y montaje.

Tanto las uniones como las piezas que constituyen los encofrados, deberán poseer la resistencia y la rigidez necesarias para que con la marcha prevista de hormigonado y especialmente bajo los efectos dinámicos producidos por el sistema de compactación exigido o adoptado, no se originen esfuerzos anormales en el hormigón, ni durante su puesta en obra, ni durante su periodo de endurecimiento, así como tampoco movimientos locales en los encofrados superiores a los 5 mm.

Los enlaces de los distintos elementos o planos de los moldes serán sólidos y sencillos, de modo que su montaje se verifique con facilidad.

Los encofrados de los elementos rectos o planos de más de 6 m. de luz libre se dispondrán con la contra flecha necesaria para que, una vez encofrado y cargado el elemento, este conserve una ligera cavidad en el intrados.

Los moldes ya usados, y que vayan a servir para unidades repetidas serán cuidadosamente rectificadas y limpiados.

Los encofrados de madera se humedecerán antes del hormigonado, a fin de evitar la absorción del agua contenida en el hormigón, y se limpiarán especialmente los fondos dejándose aberturas provisionales para facilitar esta labor.

Las juntas entre las distintas tablas deberán permitir el entumecimiento de las mismas por la humedad del riego y del hormigón, sin que, sin embargo, dejen escapar la plasta durante el hormigonado, para lo cual se podrá realizar un sellado adecuado.

Planos de la estructura y de despiece de los encofrados

Confección de las diversas partes del encofrado

Montaje según un orden determinado según sea la pieza a hormigonar: si es un muro primero se coloca una cara, después la armadura y , por último la otra cara; si es en pilares, primero la armadura y después el encofrado, y si es en vigas primero el encofrado y a continuación la armadura.

No se dejarán elementos separadores o tirantes en el hormigón después de desencofrar, sobretodo en ambientes agresivos.

Se anotará la fecha de hormigonado de cada pieza, con el fin de controlar su desencofrado

El apoyo sobre el terreno se realizará mediante tabloncillos/durmientes

Si la altura es excesiva para los puntales, se realizarán planos intermedios con tabloncillos colocados perpendicularmente a estos; las líneas de puntales inferiores irán arriostrados.

Se vigilará la correcta colocación de todos los elementos antes de hormigonar, así como la limpieza y humedecido de las superficies

El vertido del hormigón se realizará a la menor altura posible

Se aplicarán los desencofrantes antes de colocar las armaduras

Los encofrados deberán resistir las acciones que se desarrollen durante la operación de vertido y vibrado, y tener la rigidez necesaria para evitar deformaciones, según las siguientes tolerancias:

Espesores en m.	Tolerancia en mm.
Hasta 0.10	2
De 0.11 a 0.20	3
De 0.21 a 0.40	4

	De 0.41 a 0.60	6
	De 0.61 a 1.00	8
	Más de 1.00	10
-	Dimensiones horizontales o verticales entre ejes	
	Parciales	20
	Totales	40
-	Desplomes	
	En una planta	10
	En total	30

23.2. Apeos y cimbras. Construcción y montaje.

Las cimbras y apeos deberán ser capaces de resistir el peso total propio y el del elemento completo sustentado, así como otras sobrecargas accidentales que puedan actuar sobre ellas (operarios, maquinaria, viento, etc.).

Las cimbras y apeos tendrán la resistencia y disposición necesaria para que en ningún momento los movimientos locales, sumados en su caso a los del encofrado sobrepasen los 5 mm., ni los de conjunto la milésima de la luz (1/1.000).

23.3. Desencofrado y descimbrado del hormigón.

El desencofrado de costeros verticales de elementos de poco canto podrá efectuarse a un día de hormigonada la pieza, a menos que durante dicho intervalo se hayan producido bajas temperaturas y otras cosas capaces de alterar el proceso normal de endurecimiento del hormigón. Los costeros verticales de elementos de gran canto no deberán retirarse antes de los dos días con las mismas salvedades apuntadas anteriormente a menos que se emplee curado a vapor.

El descimbrado podrá realizarse cuando, a la vista de las circunstancias y temperatura del resultado; las pruebas de resistencia, elemento de construcción sustentado haya adquirido el doble de la resistencia necesaria para soportar los esfuerzos que aparezcan al descimbrar. El descimbrado se hará de modo suave y uniforme, recomendándose el empleo de cunas, gatos; cajas de arena y otros dispositivos, cuando el elemento a descimbrar sea de cierta importancia.

Condiciones de desencofrado:

No se procederá al desencofrado hasta transcurridos un mínimo de 7 días para los soportes y tres días para los demás casos, siempre con la aprobación de la D.F.

Los tableros de fondo y los planos de apeo se desencofrarán siguiendo las indicaciones de la NTE-EH, y la EHE, con la previa aprobación de la D.F. Se procederá al aflojado de las cuñas, dejando el elemento separado unos tres cm. durante doce horas, realizando entonces la comprobación de la flecha para ver si es admisible

Cuando el desencofrado sea dificultoso se regará abundantemente, también se podrá aplicar desencofrante superficial.

Se apilarán los elementos de encofrado que se vayan a reutilizar, después de una cuidadosa limpieza

23.4. Medición y abono.

Los encofrados se medirán siempre por metros cuadrados de superficie en contacto con el hormigón, no siendo de abono las obras o excesos de encofrado, así como los elementos auxiliares de sujeción o apeos necesarios para mantener el encofrado en una posición correcta y segura contra esfuerzos de viento, etc. En este precio se incluyen además, los desencofrantes y las operaciones de desencofrado y retirada del material. En el caso de que en el cuadro de precios esté incluido el encofrado la unidad de hormigón, se entiende que tanto el encofrado como los elementos auxiliares y el desencofrado van incluidos en la medición del hormigón.

Artículo 24.- Armaduras.

24.1. Colocación, recubrimiento y empalme de armaduras.

Todas estas operaciones se efectuarán de acuerdo con los artículos de la INSTRUCCIÓN DE HORMIGÓN ESTRUCTURAL (EHE). REAL DECRETO 2661/1998, de 11-DIC, del Ministerio de Fomento.

24.2. Medición y abono.

De las armaduras de acero empleadas en el hormigón armado, se abonarán los kg. realmente empleados, deducidos de los planos de ejecución, por medición de su longitud, añadiendo la longitud de los solapes de empalme, medida en obra y aplicando los pesos unitarios correspondientes a los distintos diámetros empleados.

En ningún caso se abonará con solapes un peso mayor del 5% del peso del redondo resultante de la medición efectuada en el plano sin solapes.

El precio comprenderá a la adquisición, los transportes de cualquier clase hasta el punto de empleo, el pesaje, la limpieza de armaduras, si es necesario, el doblado de las mismas, el izado, sustentación y colocación en obra, incluido el alambre para ataduras y separadores, la pérdida por recortes y todas cuantas operaciones y medios auxiliares sean necesarios.

Artículo 25 Estructuras de acero.

Actualizado a octubre de 2006 (CTE)

20

25.1 Descripción.

Sistema estructural realizado con elementos de Acero Laminado.

25.2 Condiciones previas.

Se dispondrá de zonas de acopio y manipulación adecuadas Las piezas serán de las características descritas en el proyecto de ejecución.

Se comprobará el trabajo de soldadura de las piezas compuestas realizadas en taller.

Las piezas estarán protegidas contra la corrosión con pinturas adecuadas.

25.3 Componentes.

- Perfiles de acero laminado
- Perfiles conformados
- Chapas y pletinas
- Tornillos calibrados
- Tornillos de alta resistencia
- Tornillos ordinarios
- Roblones

25.4 Ejecución.

Limpieza de restos de hormigón etc. de las superficies donde se procede al trazado de replanteos y soldadura de arranques

Trazado de ejes de replanteo

Se utilizarán calzos, apeos, pernos, sargentos y cualquier otro medio que asegure su estabilidad durante el montaje.

Las piezas se cortarán con oxicorte o con sierra radial, permitiéndose el uso de cizallas para el corte de chapas.

Los cortes no presentarán irregularidades ni rebabas

No se realizarán las uniones definitivas hasta haber comprobado la perfecta posición de las piezas.

Los ejes de todas las piezas estarán en el mismo plano

Todas las piezas tendrán el mismo eje de gravedad

Uniones mediante tornillos de alta resistencia:

Se colocará una arandela, con bisel cónico, bajo la cabeza y bajo la tuerca

La parte roscada de la espiga sobresaldrá de la tuerca por lo menos un filete

Los tornillos se apretarán en un 80% en la primera vuelta, empezando por los del centro.

Los agujeros tendrán un diámetro 2 mm. mayor que el nominal del tornillo.

Uniones mediante soldadura. Se admiten los siguientes procedimientos:

- Soldeo eléctrico manual, por arco descubierto con electrodo revestido
- Soldeo eléctrico automático, por arco en atmósfera gaseosa
- Soldeo eléctrico automático, por arco sumergido
- Soldeo eléctrico por resistencia

Se prepararán las superficies a soldar realizando exactamente los espesores de garganta, las longitudes de soldado y la separación entre los ejes de soldadura en uniones discontinuas

Los cordones se realizarán uniformemente, sin mordeduras ni interrupciones; después de cada cordón se eliminará la escoria con piqueta y cepillo.

Se prohíbe todo enfriamiento anormal por excesivamente rápido de las soldaduras

Los elementos soldados para la fijación provisional de las piezas, se eliminarán cuidadosamente con soplete, nunca a golpes. Los restos de soldaduras se eliminarán con radial o lima.

Una vez inspeccionada y aceptada la estructura, se procederá a su limpieza y protección antioxidante, para realizar por último el pintado.

25.5 Control.

Se controlará que las piezas recibidas se corresponden con las especificadas.

Se controlará la homologación de las piezas cuando sea necesario.

Se controlará la correcta disposición de los nudos y de los niveles de placas de anclaje.

25.6 Medición.

Se medirá por kg. de acero elaborado y montado en obra, incluidos despuntes. En cualquier caso se seguirán los criterios establecidos en las mediciones.

25.7 Mantenimiento.

Cada tres años se realizará una inspección de la estructura para comprobar su estado de conservación y su protección antioxidante y contra el fuego.

Artículo 26 Estructura de madera.

26.1 Descripción.

Conjunto de elementos de madera que, unidos entre sí, constituyen la estructura de un edificio.

26.2 Condiciones previas.

La madera a utilizar deberá reunir las siguientes condiciones:

- Color uniforme, carente de nudos y de medidas regulares, sin fracturas.
- No tendrá defectos ni enfermedades, putrefacción o carcomas.
- Estará tratada contra insectos y hongos.
- Tendrá un grado de humedad adecuado para sus condiciones de uso, si es desecada contendrá entre el 10 y el 15% de su peso en agua; si es madera seca pesará entre un 33 y un 35% menos que la verde.
- No se utilizará madera sin descortezar y estará cortada al hilo.

26.3 Componentes.

- Madera.
- Clavos, tornillos, colas.
- Pletinas, bridas, chapas, estribos, abrazaderas.

26.4 Ejecución.

Se construirán los entramados con piezas de las dimensiones y forma de colocación y reparto definidas en proyecto.

Los bridas estarán formados por piezas de acero plano con secciones comprendidas entre 40x7 y 60x9 mm.; los tirantes serán de 40 o 50 x9 mm. y entre 40 y 70 cm. Tendrá un talón en su extremo que se introducirá en una pequeña mortaja practicada en la madera. Tendrán por lo menos tres pasadores o tirafondos.

No estarán permitidos los anclajes de madera en los entramados.

Los clavos se colocarán contrapeados, y con una ligera inclinación.

Los tornillos se introducirán por rotación y en orificio previamente practicado de diámetro muy inferior.

Los vástagos se introducirán a golpes en los orificios, y posteriormente clavados.

Toda unión tendrá por lo menos cuatro clavos.

No se realizarán uniones de madera sobre perfiles metálicos salvo que se utilicen sistemas adecuados mediante arpones, estribos, bridas, escuadras, y en general mediante piezas que aseguren un funcionamiento correcto, resistente, estable e indeformable.

26.5 Control.

Se ensayarán a compresión, modulo de elasticidad, flexión, cortadura, tracción; se determinará su dureza, absorción de agua, peso específico y resistencia a ser hendida.

Se comprobará la clase, calidad y marcado, así como sus dimensiones.

Se comprobará su grado de humedad; si está entre el 20 y el 30%, se incrementarán sus dimensiones un 0,25% por cada 1% de incremento del contenido de humedad; si es inferior al 20%, se disminuirán las dimensiones un 0,25% por cada 1% de disminución del contenido de humedad.

26.6 Medición.

El criterio de medición varía según la unidad de obra, por lo que se seguirán siempre las indicaciones expresadas en las mediciones.

26.7 Mantenimiento.

Se mantendrá la madera en un grado de humedad constante del 20% aproximadamente.

Se observará periódicamente para prevenir el ataque de xilófagos.

Se mantendrán en buenas condiciones los revestimientos ignífugos y las pinturas o barnices.

Artículo 27. Cantería.**27.1 Descripción.**

Son elementos de piedra de distinto espesor, forma de colocación, utilidad, ...etc, utilizados en la construcción de edificios, muros, remates, etc.

Por su uso se pueden dividir en: Chapados, mamposterías, silleras, piezas especiales.

*** Chapados**

Son revestidos de otros elementos ya existentes con piedras de espesor medio, los cuales no tienen misión resistente sino solamente decorativa. Se pueden utilizar tanto al exterior como al interior, con junta o sin ella. El mortero utilizado puede ser variado. La piedra puede ir labrada o no, ordinaria, careada, ...etc

▪ Mampostería

Son muros realizados con piedras recibidas con morteros, que pueden tener misión resistente o decorativa, y que por su colocación se denominan ordinarias, concertadas y careadas. Las piedras tienen forma más o menos irregular y con espesores desiguales. El peso estará comprendido entre 15 y 25 Kg. Se denomina a hueso cuando se asientan sin interposición de mortero. Ordinaria cuando las piezas se asientan y reciben con mortero. Tosca es la que se obtiene cuando se emplean los mampuestos en bruto, presentando al frente la cara natural de cantera o la que resulta de la simple fractura del mampuesto con almahena. Rejuntada es aquella cuyas juntas han sido rellenadas

Actualizado a octubre de 2006 (CTE)

21

expresamente con mortero, bien conservando el plano de los mampuestos, o bien alterándolo. Esta denominación será independiente de que la mampostería sea ordinaria o en seco. Careada es la obtenida corrigiendo los salientes y desigualdades de los mampuestos. Concertada, es la que se obtiene cuando se labran los lechos de apoyo de los mampuestos; puede ser a la vez rejuntada, tosca, ordinaria o careada.

▪ Sillarejos

Son muros realizados con piedras recibidas con morteros, que pueden tener misión resistente o decorativa, que por su colocación se denominan ordinarias, concertadas y careadas. Las piedras tienen forma más o menos irregular y con espesores desiguales. El peso de las piezas permitirá la colocación a mano.

▪ Silleras

Es la fábrica realizada con sillarejos, sillares o piezas de labra, recibidas con morteros, que pueden tener misión resistente o decorativa. Las piedras tienen forma regular y con espesores uniformes. Necesitan útiles para su desplazamiento, teniendo una o más caras labradas. El peso de las piezas es de 75 a 150 Kg.

▪ Piezas especiales

Son elementos de piedra de utilidad variada, como jambas, dinteles, barandillas, albardillas, cornisas, canecillos, impostas, columnas, arcos, bóvedas y otros. Normalmente tienen misión decorativa, si bien en otros casos además tienen misión resistentes.

27.2 Componentes.**▪ Chapados**

- Piedra de espesor entre 3 y 15 cm.
- Mortero de cemento y arena de río 1:4
- Cemento CEM II/A-M 42,5 CEM II/B-V 32,5 R
- Anclajes de acero galvanizado con formas diferentes.

▪ Mamposterías y sillarejos

- Piedra de espesor entre 20 y 50 cm.
- Forma irregular o lajas.
- Mortero de cemento y arena de río 1:4
- Cemento CEM II/A-M 42,5 CEM II/B-V 32,5 R
- Anclajes de acero galvanizado con formas diferentes.
- Posibilidad de encofrado por dentro de madera, metálico o ladrillo.

▪ Silleras

- Piedra de espesor entre 20 y 50 cm.
- Forma regular.
- Mortero de cemento y arena de río 1:4
- Cemento CEM II/A-M 42,5 CEM II/B-V 32,5 R
- Anclajes de acero galvanizado con formas diferentes.
- Posibilidad de encofrado por dentro de madera, metálico o ladrillo.

▪ Piezas especiales

- Piedras de distinto grosor, medidas y formas.
- Forma regular o irregular.
- Mortero de cemento y arena de río 1:4 o morteros especiales.
- Cemento CEM II/A-M 42,5 CEM II/B-V 32,5 R
- Anclajes de acero galvanizado con formas diferentes.
- Posibilidad de encofrado por dentro de madera, metálico o ladrillo.

27.3 Condiciones previas.

- Planos de proyecto donde se defina la situación, forma y detalles.
- Muros o elementos bases terminados.
- Forjados o elementos que puedan manchar las canterías terminados.
- Colocación de piedras a pie de tajo.
- Andamios instalados.
- Puentes térmicos terminados.

27.4 Ejecución.

- Extracción de la piedra en cantera y apilado y/o cargado en camión.
- Volcado de la piedra en lugar idóneo.
- Replanteo general.
- Colocación y aplomado de miras de acuerdo a especificaciones de proyecto y dirección facultativa.
- Tendido de hilos entre miras.
- Limpieza y humectación del lecho de la primera hilada.
- Colocación de la piedra sobre la capa de mortero.
- Acuña de los mampuestos (según el tipo de fábrica, procederá o no).
- Ejecución de las mamposterías o sillares tanteando con regla y plomada o nivel, rectificando su posición.
- Rejuntado de las piedras, si así se exigiese.
- Limpieza de las superficies.
- Protección de la fábrica recién ejecutada frente a la lluvia, heladas y temperaturas elevadas con plásticos u otros elementos.
- Regado al día siguiente.
- Retirada del material sobrante.
- Anclaje de piezas especiales.

27.5 Control.

- Replanteo.
- Distancia entre ejes, a puntos críticos, huecos,...etc.
- Geometría de los ángulos, arcos, muros apilistrados.
- Distancias máximas de ejecución de juntas de dilatación.
- Planeidad.
- Aplomado.
- Horizontalidad de las hiladas.
- Tipo de rejuntado exigible.
- Limpieza.
- Uniformidad de las piedras.
- Ejecución de piezas especiales.
- Grueso de juntas.
- Aspecto de los mampuestos: grietas, pelos, adherencias, síntomas de descomposición, fisuración, disgregación.
- Morteros utilizados.

27.6 Seguridad.

Se cumplirá estrictamente lo que para estos trabajos establezca la Ordenanza de Seguridad e Higiene en el trabajo

Las escaleras o medios auxiliares estarán firmes, sin posibilidad de deslizamiento o caída

En operaciones donde sea preciso, el Oficial contará con la colaboración del Ayudante

Se utilizarán las herramientas adecuadas.

Se tendrá especial cuidado en no sobrecargar los andamios o plataformas.

Se utilizarán guantes y gafas de seguridad.

Se utilizará calzado apropiado.

Cuando se utilicen herramientas eléctricas, éstas estarán dotadas de grado de aislamiento II.

27.7 Medición.

Los chapados se medirán por m² indicando espesores, ó por m², no descontando los huecos inferiores a 2 m².

Las mamposterías y sillerías se medirán por m², no descontando los huecos inferiores a 2 m².

Los solados se medirán por m².

Las jambas, albardillas, cornisas, canecillos, impostas, arcos y bóvedas se medirán por metros lineales.

Las columnas se medirán por unidad, así como otros elementos especiales como: bolas, escudos, fustes, ...etc

27.8 Mantenimiento.

Se cuidará que los rejuntados estén en perfecto estado para evitar la penetración de agua.

Se vigilarán los anclajes de las piezas especiales.

Se evitará la caída de elementos desprendidos.

Se limpiarán los elementos decorativos con productos apropiados.

Se impermeabilizarán con productos idóneos las fábricas que estén en proceso de descomposición.

Se tratarán con resinas especiales los elementos deteriorados por el paso del tiempo.

Artículo 28.- Albañilería.**28.1. Fábrica de ladrillo.**

Los ladrillos se colocan según los aparejos presentados en el proyecto. Antes de colocarlos se humedecerán en agua. El humedecimiento deberá ser hecho inmediatamente antes de su empleo, debiendo estar sumergidos en agua 10 minutos al menos. Salvo especificaciones en contrario, el tendel debe tener un espesor de 10 mm.

Todas las hiladas deben quedar perfectamente horizontales y con la cara buena perfectamente plana, vertical y a plano con los demás elementos que deba coincidir. Para ello se hará uso de las miras necesarias, colocando la cuerda en las divisiones o marcas hechas en las miras.

Salvo indicación en contra se empleará un mortero de 250 kg. de cemento I-35 por m³ de pasta.

Al interrumpir el trabajo, se quedará el muro en adaraja para trabar al día siguiente la fábrica con la anterior. Al reanudar el trabajo se regará la fábrica antigua limpiándola de polvo y repi-cando el mortero.

Las unidades en ángulo se harán de manera que se medio ladrillo de un muro contiguo, alternándose las hilaras.

La medición se hará por m², según se expresa en el Cuadro de Precios. Se medirán las unidades realmente ejecutadas descontándose los huecos.

Los ladrillos se colocarán siempre "a restregón"

Los cerramientos de mas de 3,5 m.de altura estarán anclados en sus cuatro caras

Los que superen la altura de 3.5 m. estarán rematados por un zuncho de hormigón armado

Los muros tendrán juntas de dilatación y de construcción. Las juntas de dilatación serán las estructurales, quedarán arriostradas y se sellarán con productos sellantes adecuados

En el arranque del cerramiento se colocará una capa de mortero de 1 cm. de espesor en toda la anchura del muro. Si el arranque no fuese sobre forjado, se colocará una lámina de barrera

Actualizado a octubre de 2006 (CTE)

22

antihumedad.

En el encuentro del cerramiento con el forjado superior se dejará una junta de 2 cm. que se rellenará posteriormente con mortero de cemento, preferiblemente al rematar todo el cerramiento

Los apoyos de cualquier elemento estructural se realizarán mediante una zapata y/o una placa de apoyo.

Los muros conservarán durante su construcción los plomos y niveles de las llagas y serán estancos al viento y a la lluvia

Todos los huecos practicados en los muros, irán provistos de su correspondiente cargadero.

Al terminar la jornada de trabajo, o cuando haya que suspenderla por las inclemencias del tiempo, se arriostrarán los paños realizados y sin terminar

Se protegerá de la lluvia la fábrica recientemente ejecutada

Si ha helado durante la noche, se revisará la obra del día anterior. No se trabajará mientras esté helando.

El mortero se extenderá sobre la superficie de asiento en cantidad suficiente para que la llaga y el tendel rebosen

No se utilizarán piezas menores de ½ ladrillo.

Los encuentros de muros y esquinas se ejecutarán en todo su espesor y en todas sus hiladas.

28.2. Tabicón de ladrillo hueco doble.

Para la construcción de tabiques se emplearán tabicones huecos colocándolos de canto, con sus lados mayores formando los paramentos del tabique. Se mojarán inmediatamente antes de su uso. Se tomarán con mortero de cemento. Su construcción se hará con auxilio de miras y cuerdas y se rellenarán las hiladas perfectamente horizontales. Cuando en el tabique haya huecos, se colocarán previamente los cercos que quedarán perfectamente aplomados y nivelados. Su medición de hará por metro cuadrado de tabique realmente ejecutado.

28.3. Citaras de ladrillo perforado y hueco doble.

Se tomarán con mortero de cemento y con condiciones de medición y ejecución análogas a las descritas en el párrafo 6.2. para el tabicón.

28.4. Tabiques de ladrillo hueco sencillo.

Se tomarán con mortero de cemento y con condiciones de ejecución y medición análogas en el párrafo 6.2.

28.5. Guarnecido y maestrado de yeso negro.

Para ejecutar los guarnecidos se construirán unas muestras de yeso previamente que servirán de guía al resto del revestimiento. Para ello se colocarán renglones de madera bien rectos, espaciados a un metro aproximadamente sujetándolos con dos puntos de yeso en ambos extremos.

Los renglones deben estar perfectamente aplomados guardando una distancia de 1,5 a 2 cm. aproximadamente del paramento a revestir. Las caras interiores de los renglones estarán situadas en un mismo plano, para lo cual se tenderá una cuerda para los puntos superiores e inferiores de yeso, debiendo quedar aplomados en sus extremos. Una vez fijos los renglones se regará el paramento y se echará el yeso entre cada región y el paramento, procurando que quede bien relleno el hueco. Para ello, seguirán lanzando pelladas de yeso al paramento pasando una regla bien recta sobre las maestras quedando enrasado el guarnecido con las maestras.

Las masas de yeso habrá que hacerlas en cantidades pequeñas para ser usadas inmediatamente y evitar su aplicación cuando este "muerto". Se prohibirá tajantemente la preparación del yeso en grandes artesas con gran cantidad de agua para que vaya espesando según se vaya empleando.

Si el guarnecido va a recibir un guarnecido posterior, quedará con su superficie rugosa a fin de facilitar la adherencia del enlucido. En todas las esquinas se colocarán guardavivos metálicos de 2 m. de altura. Su colocación se hará por medio de un renglón debidamente aplomado que servirá, al mismo tiempo, para hacer la muestra de la esquina.

La medición se hará por metro cuadrado de guarnecido realmente ejecutado, deduciéndose huecos, incluyéndose en el precio todos los medios auxiliares, andamios, banquetas, etc., empleados para su construcción. En el precio se incluirán así mismo los guardavivos de las esquinas y su colocación.

28.6. Enlucido de yeso blanco.

Para los enlucidos se usarán únicamente yesos blancos de primera calidad. Inmediatamente de amasado se extenderá sobre el guarnecido de yeso hecho previamente, extendiéndolo con la llana y apretando fuertemente hasta que la superficie quede completamente lisa y fina. El espesor del enlucido será de 2 a 3 mm. Es fundamental que la mano de yeso se aplique inmediatamente después de amasado para evitar que el yeso este "muerto".

Su medición y abono será por metros cuadrados de superficie realmente ejecutada. Si en el Cuadro de Precios figura el guarnecido y el enlucido en la misma unidad, la medición y abono correspondiente comprenderá todas las operaciones y medio auxiliares necesarios para dejar bien terminado y rematado tanto el guarnecido como el enlucido, con todos los requisitos prescritos en este Pliego.

28.7. Enfoscados de cemento.

Los enfoscados de cemento se harán con cemento de 550 kg. de cemento por m³ de pasta, en paramentos exteriores y de 500 kg. de cemento por m³ en paramentos interiores, empleándose arena de río o de barranco, lavada para su confección.

Antes de extender el mortero se prepara el paramento sobre el cual haya de aplicarse.

En todos los casos se limpiarán bien de polvo los paramentos y se lavarán, debiendo estar húmeda la superficie de la fábrica antes de extender el mortero. La fábrica debe estar en su interior perfectamente seca. Las superficies de hormigón se picarán, regándolas antes de proceder al enfoscado.

Preparada así la superficie, se aplicará con fuerza el mortero sobre una parte del paramento por medio de la llana, evitando echar una porción de mortero sobre otra ya aplicada. Así se extenderá una capa que se irá regularizando al mismo tiempo que se coloca para lo cual se recogerá con el canto de la llana el mortero. Sobre el revestimiento blando todavía se volverá a extender una segunda capa, continuando así hasta que la parte sobre la que se haya operado tenga conveniente homogeneidad. Al emprender la nueva operación habrá fraguado la parte aplicada anteriormente. Será necesario pues, humedecer sobre la junta de unión antes de echar sobre ellas las primeras llanas del mortero.

La superficie de los enfoscados debe quedar áspera para facilitar la adherencia del revoco que se hecha sobre ellos. En el caso de que la superficie deba quedar fratasada se dará una segunda capa de mortero fino con el fratas.

Si las condiciones de temperatura y humedad lo requieren a juicio de la Dirección Facultativa, se humedecerán diariamente los enfoscados, bien durante la ejecución o bien después de terminada, para que el fraguado se realice en buenas condiciones.

Preparación del mortero:

Las cantidades de los diversos componentes necesarios para confeccionar el mortero vendrán especificadas en la Documentación Técnica; en caso contrario, cuando las especificaciones vengan dadas en proporción, se seguirán los criterios establecidos, para cada tipo de mortero y dosificación, en la Tabla 5 de la NTE/RPE.

No se confeccionará mortero cuando la temperatura del agua de amasado exceda de la banda comprendida entre 5° C y 40° C.

El mortero se batirá hasta obtener una mezcla homogénea. Los morteros de cemento y mixtos se aplicarán a continuación de su amasado, en tanto que los de cal no se podrán utilizar hasta 5 horas después.

Se limpiarán los útiles de amasado cada vez que se vaya a confeccionar un nuevo mortero.

Condiciones generales de ejecución:**Antes de la ejecución del enfoscado se comprobará que:**

Las superficies a revestir no se verán afectadas, antes del fraguado del mortero, por la acción lesiva de agentes atmosféricos de cualquier índole o por las propias obras que se ejecutan simultáneamente.

Los elementos fijos como rejas, ganchos, cercos, etc. han sido recibidos previamente cuando el enfoscado ha de quedar visto.

Se han reparado los desperfectos que pudiera tener el soporte y este se halla fraguado cuando se trate de mortero u hormigón.

Durante la ejecución:

Se amasará la cantidad de mortero que se estime puede aplicarse en óptimas condiciones antes de que se inicie el fraguado; no se admitirá la adición de agua una vez amasado.

Antes de aplicar mortero sobre el soporte, se humedecerá ligeramente este a fin de que no absorba agua necesaria para el fraguado.

En los enfoscados exteriores vistos, maestreados o no, y para evitar agrietamientos irregulares, será necesario hacer un despiece del revestimiento en recuadros de lado no mayor de 3 metros, mediante llagas de 5 mm. de profundidad.

En los encuentros o diedros formados entre un paramento vertical y un techo, se enfoscará este en primer lugar.

Cuando el espesor del enfoscado sea superior a 15 mm. se realizará por capas sucesivas sin que ninguna de ellas supere este espesor.

Se reforzarán, con tela metálica o malla de fibra de vidrio indismallable y resistente a la alcalinidad del cemento, los encuentros entre materiales distintos, particularmente, entre elementos estructurales y cerramientos o particiones, susceptibles de producir fisuras en el enfoscado; dicha tela se colocará tensa y fijada al soporte con solape mínimo de 10 cm. a ambos lados de la línea de discontinuidad.

En tiempo de heladas, cuando no quede garantizada la protección de las superficies, se suspenderá la ejecución; se comprobará, al reanudar los trabajos, el estado de aquellas superficies que hubiesen sido revestidas.

En tiempo lluvioso se suspenderán los trabajos cuando el paramento no esté protegido y las zonas aplicadas se protegerán con lonas o plásticos.

En tiempo extremadamente seco y caluroso y/o en superficies muy expuestas al sol y/o a vientos muy secos y cálidos, se suspenderá la ejecución.

Después de la ejecución:

Transcurridas 24 horas desde la aplicación del mortero, se mantendrá húmeda la superficie enfoscada hasta que el mortero haya fraguado.

No se fijarán elementos en el enfoscado hasta que haya fraguado totalmente y no antes de 7 días.

28.8. Formación de peldaños.

Se construirán con ladrillo hueco doble tomado con mortero de cemento.

Artículo 29. Cubiertas. Formación de pendientes y faldones.**29.1 Descripción.**

Trabajos destinados a la ejecución de los planos inclinados, con la pendiente prevista, sobre los que ha de quedar constituida la cubierta o cerramiento superior de un edificio.

29.2 Condiciones previas.

Documentación arquitectónica y planos de obra:

Planos de planta de cubiertas con definición del sistema adoptado para ejecutar las pendientes, la ubicación de los elementos sobresalientes de la cubierta, etc. Escala mínima 1:100.

Planos de detalle con representación gráfica de la disposición de los diversos elementos, estructurales o no, que conformarán los futuros faldones para los que no exista o no se haya adoptado especificación normativa alguna. Escala 1:20. Los símbolos de las especificaciones citadas se referirán a la norma NTE/QT y, en su defecto, a las señaladas por el fabricante.

Solución de intersecciones con los conductos y elementos constructivos que sobresalen de los planos de cubierta y ejecución de los mismos: shunts, patinillos, chimeneas, etc.

En ocasiones, según sea el tipo de faldón a ejecutar, deberá estar ejecutada la estructura que servirá de soporte a los elementos de formación de pendiente.

29.3 Componentes.

Se admite una gama muy amplia de materiales y formas para la configuración de los faldones de cubierta, con las limitaciones que establece la normativa vigente y las que son inherentes a las condiciones físicas y resistentes de los propios materiales.

Sin entrar en detalles morfológicos o de proceso industrial, podemos citar, entre otros, los siguientes materiales:

- Madera
- Acero
- Hormigón
- Cerámica
- Cemento
- Yeso

29.4 Ejecución.

La configuración de los faldones de una cubierta de edificio requiere contar con una disposición estructural para conformar las pendientes de evacuación de aguas de lluvia y un elemento superficial (tablero) que, apoyado en esa estructura, complete la formación de una unidad constructiva susceptible de recibir el material de cobertura e impermeabilización, así como de permitir la circulación de operarios en los trabajos de referencia.

- **Formación de pendientes.** Existen dos formas de ejecutar las pendientes de una cubierta:

- La estructura principal conforma la pendiente.
- La pendiente se realiza mediante estructuras auxiliares.

1.- Pendiente conformada por la propia estructura principal de cubierta:

a) Cerchas: Estructuras trianguladas de madera o metálicas sobre las que se disponen, transversalmente, elementos lineales (correas) o superficiales (placas o tableros de tipo cerámico, de madera, prefabricados de hormigón, etc.) El material de cobertura podrá anclarse a las correas (o a los cabios que se hayan podido fijar a su vez sobre ellas) o recibirse sobre los elementos superficiales o tableros que se configuren sobre las correas.

b) Placas inclinadas: Placas resistentes alveolares que salvan la luz comprendida entre apoyos estructurales y sobre las que se colocará el material de cobertura o, en su caso, otros elementos auxiliares sobre los que clavarlo o recibirlo.

c) Viguetas inclinadas: Que apoyarán sobre la estructura de forma que no ocasionen empujes horizontales sobre ella o estos queden perfectamente contrarrestados. Sobre las viguetas podrá constituirse bien un forjado inclinado con entevigado de bovedillas y capa de compresión de hormigón, o bien un tablero de madera, cerámico, de elementos prefabricados, de paneles o chapas metálicas perforadas, hormigón celular armado, etc. Las viguetas podrán ser de madera, metálicas o de hormigón armado o pretensado; cuando se empleen de madera o metálicas llevarán la correspondiente protección.

2.- Pendiente conformada mediante estructura auxiliar: Esta

estructura auxiliar apoyará sobre un forjado horizontal o bóveda y podrá ejecutarse de modo diverso:

a) Tabiques conejeros: También llamados tabiques palomeros, se realizarán con fábrica aligerada de ladrillo hueco colocado a sardinel, recibida y rematada con maestra inclinada de yeso y contarán con huecos en un 25% de su superficie; se independizarán del tablero mediante una hoja de papel. Cuando la formación de pendientes se lleve a cabo con tabiquillos aligerados de ladrillo hueco sencillo, las limas, cunbreras, bordes libres, doblado en juntas estructurales, etc. se ejecutarán con tabicón aligerado de ladrillo hueco doble. Los tabiques o tabicones estarán perfectamente aplomados y alineados; además, cuando alcancen una altura media superior a 0,50 m., se deberán arriostrar con otros, normales a ellos. Los encuentros estarán debidamente enjarjados y, en su caso, el aislamiento térmico dispuesto entre tabiquillos será del espesor y la tipología especificados en la Documentación Técnica.

b) Tabiques con bloque de hormigón celular: Tras el replanteo de las limas y cunbreras sobre el forjado, se comenzará su ejecución (similar a los tabiques conejeros) colocando la primera hilada de cada tabicón dejando separados los bloques 1/4 de su longitud. Las siguientes hiladas se ejecutarán de forma que los huecos dejados entre bloques de cada hilada queden cerrados por la hilada superior.

- Formación de tableros:

Cualquiera sea el sistema elegido, diseñado y calculado para la formación de las pendientes, se impone la necesidad de configurar el tablero sobre el que ha de recibirse el material de cubrición. Únicamente cuando éste alcanza características relativamente autoportantes y unas dimensiones superficiales mínimas suele no ser necesaria la creación de tablero, en cuyo caso las piezas de cubrición irán directamente ancladas mediante tornillos, clavos o ganchos a las correas o cabios estructurales.

El tablero puede estar constituido, según indicábamos antes, por una hoja de ladrillo, bardos, madera, elementos prefabricados, de paneles o chapas metálicas perforadas, hormigón celular armado, etc. La capa de acabado de los tableros cerámicos será de mortero de cemento u hormigón que actuará como capa de compresión, rellenará las juntas existentes y permitirá dejar una superficie plana de acabado. En ocasiones, dicha capa final se constituirá con mortero de yeso.

Quando aumente la separación entre tabiques de apoyo, como sucede cuando se trata de bloques de hormigón celular, cabe disponer perfiles en T metálicos, galvanizados o con otro tratamiento protector, a modo de correas, cuya sección y separación vendrán definidas por la documentación de proyecto o, en su caso, las disposiciones del fabricante y sobre los que apoyarán las placas de hormigón celular, de dimensiones especificadas, que conformarán el tablero.

Según el tipo y material de cobertura a ejecutar, puede ser necesario recibir, sobre el tablero, listones de madera u otros elementos para el anclaje de chapas de acero, cobre o zinc, tejas de hormigón, cerámica o pizarra, etc. La disposición de estos elementos se indicará en cada tipo de cobertura de la que formen parte.

Artículo 30. Cubiertas planas. Azoteas.

30.1 Descripción.

Cubierta o techo exterior cuya pendiente está comprendida entre el 1% y el 15% que, según el uso, pueden ser transitables o no transitables; entre éstas, por sus características propias, cabe citar las azoteas ajardinadas.

Pueden disponer de protección mediante barandilla, balaustrada o antepecho de fábrica.

30.2 Condiciones previas.

- Planos acotados de obra con definición de la solución constructiva adoptada.
- Ejecución del último forjado o soporte, bajantes, petos perimetrales...
- Limpieza de forjado para el replanteo de faldones y elementos singulares.
- Acopio de materiales y disponibilidad de equipo de trabajo.

30.3 Componentes.

Los materiales empleados en la composición de estas cubiertas, naturales o elaborados, abarcan una gama muy amplia debido a las diversas variantes que pueden adoptarse tanto para la formación de pendientes, como para la ejecución de la membrana impermeabilizante, la aplicación de aislamiento, los solados o acabados superficiales, los elementos singulares, etc.

30.4 Ejecución.

Siempre que se rompa la continuidad de la membrana de impermeabilización se dispondrán refuerzos. Si las juntas de dilatación no estuvieran definidas en proyecto, se dispondrán éstas en consonancia con las estructurales, rompiendo la continuidad de estas desde el último forjado hasta la superficie exterior.

Las limahoyas, canalones y cazoletas de recogida de agua

Actualizado a octubre de 2006 (CTE)

pluvial tendrán la sección necesaria para evacuarla sobradamente, calculada en función de la superficie que recojan y la zona pluviométrica de enclave del edificio. Las bajantes de desagüe pluvial no distarán más de 20 metros entre sí.

Quando las pendientes sean inferiores al 5% la membrana impermeable puede colocarse independientemente del soporte y de la protección (sistema no adherido o flotante). Cuando no se pueda garantizar su permanencia en la cubierta, por succión de viento, erosiones de diversa índole o pendiente excesiva, la adherencia de la membrana será total.

La membrana será monocapa, en cubiertas invertidas y no transitables con protección de grava. En cubiertas transitables y en cubiertas ajardinadas se colocará membrana bicapa.

Las láminas impermeabilizantes se colocarán empezando por el nivel más bajo, disponiéndose un solape mínimo de 8 cm. entre ellas. Dicho solape de lámina, en las limahoyas, será de 50 cm. y de 10 cm. en el encuentro con sumideros. En este caso, se reforzará la membrana impermeabilizante con otra lámina colocada bajo ella que debe llegar hasta la bajante y debe solapar 10 cm. sobre la parte superior del sumidero.

La humedad del soporte al hacerse la aplicación deberá ser inferior al 5%; en otro caso pueden producirse humedades en la parte inferior del forjado.

La imprimación será del mismo material que la lámina impermeabilizante. En el caso de disponer láminas adheridas al soporte no quedarán bolsas de aire entre ambos.

La barrera de vapor se colocará siempre sobre el plano inclinado que constituye la formación de pendiente. Sobre la misma, se dispondrá el aislamiento térmico. La barrera de vapor, que se colocará cuando existan locales húmedos bajo la cubierta (baños, cocinas...), estará formada por oxiasfalto (1,5 kg/m²) previa imprimación con producto de base asfáltica o de pintura bituminosa.

30.5 Control.

El control de ejecución se llevará a cabo mediante inspecciones periódicas en las que se comprobarán espesores de capas, disposiciones constructivas, colocación de juntas, dimensiones de los solapes, humedad del soporte, humedad del aislamiento, etc.

Acabada la cubierta, se efectuará una prueba de servicio consistente en la inundación de los paños hasta un nivel de 5 cm. por debajo del borde de la impermeabilización en su entrega a paramentos. La presencia del agua no deberá constituir una sobrecarga superior a la de servicio de la cubierta. Se mantendrá inundada durante 24 h., transcurridas las cuales no deberán aparecer humedades en la cara inferior del forjado. Si no fuera posible la inundación, se regará continuamente la superficie durante 48 horas, sin que tampoco en este caso deban aparecer humedades en la cara inferior del forjado.

Ejecutada la prueba, se procederá a evacuar el agua, operación en la que se tomarán precauciones a fin de que no lleguen a producirse daños en las bajantes.

En cualquier caso, una vez evacuada el agua, no se admitirá la existencia de remansos o estancamientos.

30.6 Medición.

La medición y valoración se efectuará, generalmente, por m² de azotea, medida en su proyección horizontal, incluso entrega a paramentos y p.p. de remates, terminada y en condiciones de uso. Se tendrán en cuenta, no obstante, los enunciados señalados para cada partida de la medición o presupuesto, en los que se definen los diversos factores que condicionan el precio descompuesto resultante.

30.7 Mantenimiento.

Las reparaciones a efectuar sobre las azoteas serán ejecutadas por personal especializado con materiales y solución constructiva análogos a los de la construcción original.

No se recibirán sobre la azotea elementos que puedan perforar la membrana impermeabilizante como antenas, mástiles, etc., o dificulten la circulación de las aguas y su deslizamiento hacia los elementos de evacuación.

El personal que tenga asignada la inspección, conservación o reparación deberá ir provisto de calzado con suela blanda. Similares disposiciones de seguridad regirán en los trabajos de mantenimiento que en los de construcción.

Artículo 31. Aislamientos.

31.1 Descripción.

Son sistemas constructivos y materiales que, debido a sus cualidades, se utilizan en las obras de edificación para conseguir aislamiento térmico, corrección acústica, absorción de radiaciones o amortiguación de vibraciones en cubiertas, terrazas, techos, forjados, muros, cerramientos verticales, cámaras de aire, falsos techos o conducciones, e incluso sustituyendo cámaras de aire y tabiquería interior.

31.2 Componentes.

- Aislantes de corcho natural aglomerado. Hay de varios tipos,

según su uso:

- Acústico.
- Térmico.
- Antivibratorio.

- Aislantes de fibra de vidrio. Se clasifican por su rigidez y acabado:

Fieltros ligeros:

- Normal, sin recubrimiento.
- Hidrofugado.
- Con papel Kraft.
- Con papel Kraft-aluminio.
- Con papel alquitranado.
- Con velo de fibra de vidrio.

Mantas o fieltros consistentes:

- Con papel Kraft.
- Con papel Kraft-aluminio.
- Con velo de fibra de vidrio.
- Hidrofugado, con velo de fibra de vidrio.
- Con un complejo de Aluminio/Malla de fibra de

vidrio/PVC

Paneles semirrígidos:

- Normal, sin recubrimiento.
- Hidrofugado, sin recubrimiento.
- Hidrofugado, con recubrimiento de papel Kraft pegado con polietileno.
- Hidrofugado, con velo de fibra de vidrio.

Paneles rígidos:

- Normal, sin recubrimiento.
- Con un complejo de papel Kraft/aluminio pegado con polietileno fundido.
- Con una película de PVC blanco pegada con cola ignífuga.
- Con un complejo de oxiasfalto y papel.
- De alta densidad, pegado con cola ignífuga a una placa de cartón-yeso.

- Aislantes de lana mineral.

Fieltros:

- Con papel Kraft.
- Con barrera de vapor Kraft/aluminio.
- Con lámina de aluminio.

Paneles semirrígidos:

- Con lámina de aluminio.
- Con velo natural negro.

Panel rígido:

- Normal, sin recubrimiento.
- Autoportante, revestido con velo mineral.
- Revestido con betún soldable.

- Aislantes de fibras minerales.

Termoacústicos.

Acústicos.

- Aislantes de poliestireno.

Poliestireno expandido:

- Normales, tipos I al VI.
- Autoextinguibles o ignífugos
- Poliestireno extruido.

- Aislantes de polietileno.

Láminas normales de polietileno expandido.

- Láminas de polietileno expandido autoextinguibles o ignífugas.

- Aislantes de poliuretano.

Espuma de poliuretano para proyección "in situ".

Planchas de espuma de poliuretano.

- Aislantes de vidrio celular.

- Elementos auxiliares:

Cola bituminosa, compuesta por una emulsión iónica de betún-caucho de gran adherencia, para la fijación del panel de corcho, en aislamiento de cubiertas inclinadas o planas, fachadas y puentes térmicos.

Adhesivo sintético a base de dispersión de copolímeros sintéticos, apto para la fijación del panel de corcho en suelos y paredes.

Adhesivos adecuados para la fijación del aislamiento, con garantía del fabricante de que no contengan sustancias que dañen la composición o estructura del aislante de poliestireno, en aislamiento de techos y de cerramientos por el exterior.

Mortero de yeso negro para macizar las placas de vidrio celular, en puentes térmicos, paramentos interiores y exteriores, y techos.

Malla metálica o de fibra de vidrio para el agarre del revestimiento final en aislamiento de paramentos exteriores con placas de vidrio celular.

Grava nivelada y compactada como soporte del poliestireno en aislamiento sobre el terreno.

Lámina geotextil de protección colocada sobre el aislamiento en cubiertas invertidas.

Anclajes mecánicos metálicos para sujetar el aislamiento de paramentos por el exterior.

Accesorios metálicos o de PVC, como abrazaderas de correa o grapas-clip, para sujeción de placas en falsos techos.

31.3 Condiciones previas.

Ejecución o colocación del soporte o base que sostendrá al aislante.

La superficie del soporte deberá encontrarse limpia, seca y libre de polvo, grasas u óxidos. Deberá estar correctamente saneada y preparada si así procediera con la adecuada imprimación que asegure una adherencia óptima.

Los salientes y cuerpos extraños del soporte deben eliminarse, y los huecos importantes deben ser rellenados con un material adecuado.

En el aislamiento de forjados bajo el pavimento, se deberá construir todos los tabiques previamente a la colocación del aislamiento, o al menos levantarlos dos hiladas.

En caso de aislamiento por proyección, la humedad del soporte no superará a la indicada por el fabricante como máxima para la correcta adherencia del producto proyectado.

En rehabilitación de cubiertas o muros, se deberán retirar previamente los aislamientos dañados, pues pueden dificultar o perjudicar la ejecución del nuevo aislamiento.

31.4 Ejecución.

Se seguirán las instrucciones del fabricante en lo que se refiere a la colocación o proyección del material.

Las placas deberán colocarse solapadas, a tope o a rompejuntas, según el material.

Cuando se aisle por proyección, el material se proyectará en pasadas sucesivas de 10 a 15 mm, permitiendo la total espumación de cada capa antes de aplicar la siguiente. Cuando haya interrupciones en el trabajo deberán prepararse las superficies adecuadamente para su reanudación. Durante la proyección se procurará un acabado con textura uniforme, que no requiera el retoque a mano. En aplicaciones exteriores se evitará que la superficie de la espuma pueda acumular agua, mediante la necesaria pendiente.

El aislamiento quedará bien adherido al soporte, manteniendo un aspecto uniforme y sin defectos.

Se deberá garantizar la continuidad del aislamiento, cubriendo toda la superficie a tratar, poniendo especial cuidado en evitar los puentes térmicos.

El material colocado se protegerá contra los impactos, presiones u otras acciones que lo puedan alterar o dañar. También se ha de proteger de la lluvia durante y después de la colocación, evitando una exposición prolongada a la luz solar.

El aislamiento irá protegido con los materiales adecuados para que no se deteriore con el paso del tiempo. El recubrimiento o protección del aislamiento se realizará de forma que éste quede firme y lo haga duradero.

31.5 Control.

Durante la ejecución de los trabajos deberán comprobarse, mediante inspección general, los siguientes apartados:

Estado previo del soporte, el cual deberá estar limpio, ser uniforme y carecer de fisuras o cuerpos salientes.

Homologación oficial AENOR en los productos que lo tengan.

Fijación del producto mediante un sistema garantizado por el fabricante que asegure una sujeción uniforme y sin defectos.

Correcta colocación de las placas solapadas, a tope o a rompejunta, según los casos.

Ventilación de la cámara de aire si la hubiera.

31.6 Medición.

En general, se medirá y valorará el m² de superficie ejecutada en verdadera dimensión. En casos especiales, podrá realizarse la medición por unidad de actuación. Siempre estarán incluidos los elementos auxiliares y remates necesarios para el correcto acabado, como adhesivos de fijación, cortes, uniones y colocación.

31.7 Mantenimiento.

Se deben realizar controles periódicos de conservación y mantenimiento cada 5 años, o antes si se descubriera alguna anomalía, comprobando el estado del aislamiento y, particularmente, si se apreciaran discontinuidades, desprendimientos o daños. En caso de ser preciso algún trabajo de reforma en la impermeabilización, se aprovechará para comprobar el estado de los aislamientos ocultos en las zonas de actuación. De ser observado algún defecto, deberá ser reparado por personal especializado, con materiales análogos a los empleados en la construcción original.

Artículo 32.- Solados y alicatados.

32.1. Solado de baldosas de terrazo.

Las baldosas, bien saturadas de agua, a cuyo efecto deberán tenerse sumergidas en agua una hora antes de su colocación; se asentarán sobre una capa de mortero de 400 kg./m.3 confeccionado con arena, vertido sobre otra capa de arena bien igualada y apisonada, cuidando que el material de agarre forme una superficie continua de asiento y recibido de solado, y que las baldosas queden con sus lados a tope.

Terminada la colocación de las baldosas se las enlechará

con lechada de cemento Portland, pigmentada con el color del terrazo, hasta que se llenen perfectamente las juntas repitiéndose esta operación a las 48 horas.

32.2. Solados.

El solado debe formar una superficie totalmente plana y horizontal, con perfecta alineación de sus juntas en todas direcciones. Colocando una regla de 2 m. de longitud sobre el solado, en cualquier dirección; no deberán aparecer huecos mayores a 5 mm.

Se impedirá el tránsito por los solados hasta transcurridos cuatro días como mínimo, y en caso de ser este indispensable, se tomarán las medidas precisas para que no se perjudique al solado.

Los pavimentos se medirán y abonarán por metro cuadrado de superficie de solado realmente ejecutada.

Los rodapiés y los peldaños de escalera se medirán y abonarán por metro lineal. El precio comprende todos los materiales, mano de obra, operaciones y medios auxiliares necesarios para terminar completamente cada unidad de obra con arreglo a las prescripciones de este Pliego.

32.3. Alicatados de azulejos.

Los azulejos que se emplean en el chapado de cada paramento o superficie seguida, se entonarán perfectamente dentro de su color para evitar contrastes, salvo que expresamente se ordene lo contrario por la Dirección Facultativa.

El chapado estará compuesto por piezas lisas y las correspondientes y necesarias especiales y de canto romo, y se sentará de modo que la superficie quede tersa y unida, sin alabeo ni deformación a junta seguida, formando las juntas línea seguida en todos los sentidos sin quebrantos ni desplomes.

Los azulejos sumergidos en agua 12 horas antes de su empleo y se colocarán con mortero de cemento, no admitiéndose el yeso como material de agarre.

Todas las juntas, se rejuntarán con cemento blanco o de color pigmentado, según los casos, y deberán ser terminadas cuidadosamente.

La medición se hará por metro cuadrado realmente realizado, descontándose huecos y midiéndose jambas y mochetas.

Artículo 33.- Carpintería de taller.

La carpintería de taller se realizará en todo conforme a lo que aparece en los planos del proyecto. Todas las maderas estarán perfectamente rectas, cepilladas y lijadas y bien montadas a plano y escuadra, ajustando perfectamente las superficies vistas.

La carpintería de taller se medirá por metros cuadrados de carpintería, entre lados exteriores de cercos y del suelo al lado superior del cerco, en caso de puertas. En esta medición se incluye la medición de la puerta o ventana y de los cercos correspondientes más los tapajuntas y herrajes. La colocación de los cercos se abonará independientemente.

Condiciones técnicas

Las hojas deberán cumplir las características siguientes según los ensayos que figuran en el anexo III de la Instrucción de la marca de calidad para puertas planas de madera (Orden 16-2-72 del Ministerio de industria.

- Resistencia a la acción de la humedad.
- Comprobación del plano de la puerta.
- Comportamiento en la exposición de las dos caras a atmósfera de humedad diferente.
- Resistencia a la penetración dinámica.
- Resistencia a la flexión por carga concentrada en un ángulo.
- Resistencia del testero inferior a la inmersión.
- Resistencia al arranque de tornillos en los largueros en un ancho no menor de 28 mm.
- Cuando el alma de las hojas resista el arranque de tornillos, no necesitara piezas de refuerzo. En caso contrario los refuerzos mínimos necesarios vienen indicados en los planos.
- En hojas canteadas, el picero ira sin cantear y permitirá un ajuste de 20 mm. Las hojas sin cantear permitirán un ajuste de 20 mm. repartidos por igual en picero y cabecero.
- Los junquillos de la hoja vidriera serán como mínimo de 10x10 mm. y cuando no esté canteado el hueco para el vidrio, sobresaldrán de la cara 3 mm. como mínimo.
- En las puertas entabladas al exterior, sus tablas irán superpuestas o machihembradas de forma que no permitan el paso del agua.
- Las uniones en las hojas entabladas y de peinacería serán por ensamble, y deberán ir encoladas. Se podrán hacer empalmes longitudinales en las piezas, cuando éstas cumplan mismas condiciones de la NTE descritas en la NTE-FCM.
- Cuando la madera vaya a ser barnizada, estará exenta de impurezas ó azulado por hongos. Si va a ser pintada, se admitirá azulado en un 15% de la superficie.

Cercos de madera:

- Los largueros de la puerta de paso llevarán quicios con entrega de 5 cm, para el anclaje en el pavimento.
- Los cercos vendrán de taller montados, con las uniones de

taller ajustadas, con las uniones ensambladas y con los orificios para el posterior atornillado en obra de las plantillas de anclaje. La separación entre ellas será no mayor de 50 cm y de los extremos de los largueros 20 cm. debiendo ser de acero protegido contra la oxidación.

- Los cercos llegarán a obra con riostras y rastreles para mantener la escuadra, y con una protección para su conservación durante el almacenamiento y puesta en obra.

Tapajuntas:

- Las dimensiones mínimas de los tapajuntas de madera serán de 10 x 40 mm.

Artículo 34.- Carpintería metálica.

Para la construcción y montaje de elementos de carpintería metálica se observarán rigurosamente las indicaciones de los planos del proyecto.

Todas las piezas de carpintería metálica deberán ser montadas, necesariamente, por la casa fabricante o personal autorizado por la misma, siendo el suministrador el responsable del perfecto funcionamiento de todas y cada una de las piezas colocadas en obra.

Todos los elementos se harán en locales cerrados y desprovistos de humedad, asentadas las piezas sobre rastreles de madera, procurando que queden bien niveladas y no haya ninguna que sufra alabeo o torcedura alguna.

La medición se hará por metro cuadrado de carpintería, midiéndose entre lados exteriores. En el precio se incluyen los herrajes, junquillos, retenedores, etc., pero quedan exceptuadas la vidriera, pintura y colocación de cercos.

Artículo 35.- Pintura.

35.1. Condiciones generales de preparación del soporte.

La superficie que se va a pintar debe estar seca, desengrasada, sin óxido ni polvo, para lo cual se empleará cepillos, sopletes de arena, ácidos y alices cuando sean metales.

Los poros, grietas, desconchados, etc., se llenarán con másticos o empastes para dejar las superficies lisas y uniformes. Se harán con un pigmento mineral y aceite de linaza o barniz y un cuerpo de relleno para las maderas. En los paneles, se empleará yeso amasado con agua de cola, y sobre los metales se utilizarán empastes compuestos de 60-70% de pigmento (albayaide), ocre, óxido de hierro, litopon, etc. y cuerpos de relleno (creta, caolín, tiza, espato pesado), 30-40% de barniz copal o ámbar y aceite de maderas.

Los másticos y empastes se emplearán con espátula en forma de masilla; los líquidos con brocha o pincel o con el aerógrafo o pistola de aire comprimido. Los empastes, una vez secos, se pasarán con papel de lija en paredes y se alisarán con piedra pómez, agua y fieltro, sobre metales.

Antes de su ejecución se comprobará la naturaleza de la superficie a revestir, así como su situación interior o exterior y condiciones de exposición al roce o agentes atmosféricos, contenido de humedad y si existen juntas estructurales.

Estarán recibidos y montados todos los elementos que deben ir en el paramento, como cerco de puertas, ventanas, canalizaciones, instalaciones, etc.

Se comprobará que la temperatura ambiente no sea mayor de 28°C ni menor de 6°C.

El soleamiento no incidirá directamente sobre el plano de aplicación.

La superficie de aplicación estará nivelada y lisa.

En tiempo lluvioso se suspenderá la aplicación cuando el paramento no esté protegido.

Al finalizar la jornada de trabajo se protegerán perfectamente los envases y se limpiarán los útiles de trabajo.

35.2. Aplicación de la pintura.

Las pinturas se podrán dar con pinceles y brocha, con aerógrafo, con pistola, (pulverizando con aire comprimido) o con rodillos.

Las brochas y pinceles serán de pelo de diversos animales, siendo los más corrientes el cerdo o jabalí, marta, tejón y ardilla. Podrán ser redondos o planos, clasificándose por números o por los gramos de pelo que contienen. También pueden ser de nylon.

Los aerógrafos o pistolas constan de un recipiente que contiene la pintura con aire a presión (1-6 atmósferas), el compresor y el pulverizador, con orificio que varía desde 0,2 mm. hasta 7 mm., formándose un cono de 2 cm. al metro de diámetro.

Dependiendo del tipo de soporte se realizarán una serie de trabajos previos, con objeto de que al realizar la aplicación de la pintura o revestimiento, consigamos una terminación de gran calidad.

Sistemas de preparación en función del tipo de soporte:

- Yesos y cementos así como sus derivados:
Se realizará un lijado de las pequeñas adherencias e imperfecciones. A continuación se aplicará una mano de fondo impreg-

nado los poros de la superficie del soporte. Posteriormente se realizará un plastecido de faltas, repasando las mismas con una mano de fondo. Se aplicará seguidamente el acabado final con un rendimiento no menor del especificado por el fabricante.

▪ **Madera:**

Se procederá a una limpieza general del soporte seguida de un lijado fino de la madera.

A continuación se dará una mano de fondo con barniz diluido mezclado con productos de conservación de la madera si se requiere, aplicado de forma que queden impregnados los poros.

Pasado el tiempo de secado de la mano de fondo, se realizará un lijado fino del soporte, aplicándose a continuación el barniz, con un tiempo de secado entre ambas manos y un rendimiento no menor de los especificados por el fabricante.

▪ **Metales:**

Se realizará un rascado de óxidos mediante cepillo, seguido inmediatamente de una limpieza manual esmerada de la superficie.

A continuación se aplicará una mano de imprimación anticorrosiva, con un rendimiento no inferior al especificado por el fabricante.

Pasado el tiempo de secado se aplicarán dos manos de acabado de esmalte, con un rendimiento no menor al especificado por el fabricante.

35.3. Medición y abono.

La pintura se medirá y abonará en general, por metro cuadrado de superficie pintada, efectuándose la medición en la siguiente forma:

Pintura sobre muros, tabiques y techos: se medirá descontando los huecos. Las molduras se medirán por superficie desarrollada.

Pintura sobre carpintería se medirá por las dos caras, incluyendo los tapajuntas.

Pintura sobre ventanillas metálicas: se medirá una cara.

En los precios respectivos está incluido el coste de todos los materiales y operaciones necesarias para obtener la perfecta terminación de las obras, incluso la preparación, lijado, limpieza, plastecido, etc. y todos cuantos medios auxiliares sean precisos.

Artículo 36.- Fontanería.

36.1. Tubería de cobre.

Toda la tubería se instalará de una forma que presente un aspecto limpio y ordenado. Se usarán accesorios para todos los cambios de dirección y los tendidos de tubería se realizarán de forma paralela o en ángulo recto a los elementos estructurales del edificio.

La tubería esta colocada en su sitio sin necesidad de forzarla ni flexarla; irá instalada de forma que se contraiga y dilate libremente sin deterioro para ningún trabajo ni para sí misma.

Las uniones se harán de soldadura blanda con capilaridad. Las grasas para colgar la conducción de forjado serán de latón espaciadas 40 cm.

36.2. Tubería de cemento centrifugado.

Se realizará el montaje enterrado, rematando los puntos de unión con cemento. Todos los cambios de sección, dirección y acometida, se efectuarán por medio de arquetas registrables.

En la citada red de saneamiento se situarán pozos de registro con pates para facilitar el acceso.

La pendiente mínima será del 1% en aguas pluviales, y superior al 1,5% en aguas fecales y sucias.

La medición se hará por metro lineal de tubería realmente ejecutada, incluyéndose en ella el lecho de hormigón y los corchetes de unión. Las arquetas se medirán a parte por unidades.

Artículo 37.- Instalación eléctrica.

La ejecución de las instalaciones se ajustará a lo especificado en los reglamentos vigentes y a las disposiciones complementarias que puedan haber dictado la Delegación de Industria en el ámbito de su competencia. Así mismo, en el ámbito de las instalaciones que sea necesario, se seguirán las normas de la Compañía Suministradora de Energía.

Se cuidará en todo momento que los trazados guarden las:

Maderamen, redes y nonas en número suficiente de modo que garanticen la seguridad de los operarios y transeúntes.

Maquinaria, andamios, herramientas y todo el material auxiliar para llevar a cabo los trabajos de este tipo.

Todos los materiales serán de la mejor calidad, con las condiciones que impongan los documentos que componen el Proyecto, o los que se determine en el transcurso de la obra, montaje o instalación.

CONDUCTORES ELÉCTRICOS.

Serán de cobre electrolítico, aislados adecuadamente, siendo su tensión nominal de 0,6/1 Kilovoltios para la línea repartidora y de 750 Voltios para el resto de la instalación, debiendo estar homologados según normas UNE citadas en la Instrucción ITC-BT-06.

CONDUCTORES DE PROTECCIÓN.

Actualizado a octubre de 2006 (CTE)

27

Serán de cobre y presentarán el mismo aislamiento que los conductores activos. Se podrán instalar por las mismas canalizaciones que éstos o bien en forma independiente, siguiéndose a este respecto lo que señalen las normas particulares de la empresa distribuidora de la energía. La sección mínima de estos conductores será la obtenida utilizando la tabla 2 (Instrucción ITC-BT-19, apartado 2.3), en función de la sección de los conductores de la instalación.

IDENTIFICACIÓN DE LOS CONDUCTORES.

Deberán poder ser identificados por el color de su aislamiento:

- Azul claro para el conductor neutro.
- Amarillo-verde para el conductor de tierra y protección.
- Marrón, negro y gris para los conductores activos o fases.

TUBOS PROTECTORES.

Los tubos a emplear serán aislantes flexibles (corrugados) normales, con protección de grado 5 contra daños mecánicos, y que puedan curvarse con las manos, excepto los que vayan a ir por el suelo o pavimento de los pisos, canaladuras o falsos techos, que serán del tipo PREPLAS, REFLEX o similar, y dispondrán de un grado de protección de 7.

Los diámetros interiores nominales mínimos, medidos en milímetros, para los tubos protectores, en función del número, clase y sección de los conductores que deben alojar, se indican en las tablas de la Instrucción MI-BT-019. Para más de 5 conductores por tubo, y para conductores de secciones diferentes a instalar por el mismo tubo, la sección interior de éste será, como mínimo, igual a tres veces la sección total ocupada por los conductores, especificando únicamente los que realmente se utilicen.

CAJAS DE EMPALME Y DERIVACIONES.

Serán de material plástico resistente o metálicas, en cuyo caso estarán aisladas interiormente y protegidas contra la oxidación.

Las dimensiones serán tales que permitan alojar holgadamente todos los conductores que deban contener. Su profundidad equivaldrá al diámetro del tubo mayor más un 50% del mismo, con un mínimo de 40 mm. de profundidad y de 80 mm. para el diámetro o lado interior.

La unión entre conductores, se realizarán siempre dentro de las cajas de empalme excepto en los casos indicados en el apdo 3.1 de la ITC-BT-21 , no se realizará nunca por simple retorcimiento entre sí de los conductores, sino utilizando bornes de conexión, conforme a la Instrucción ICT-BT-19.

APARATOS DE MANDO Y MANIOBRA.

Son los interruptores y conmutadores, que cortarán la corriente máxima del circuito en que estén colocados sin dar lugar a la formación de arco permanente, abriendo o cerrando los circuitos sin posibilidad de tomar una posición intermedia. Serán del tipo cerrado y de material aislante.

Las dimensiones de las piezas de contacto serán tales que la temperatura no pueda exceder en ningún caso de 65° C. en ninguna de sus piezas.

Su construcción será tal que permita realizar un número del orden de 10.000 maniobras de apertura y cierre, con su carga nominal a la tensión de trabajo. Llevarán marcada su intensidad y tensiones nominales, y estarán probadas a una tensión de 500 a 1.000 Voltios.

APARATOS DE PROTECCIÓN.

Son los disyuntores eléctricos, fusibles e interruptores diferenciales.

Los disyuntores serán de tipo magnetotérmico de accionamiento manual, y podrán cortar la corriente máxima del circuito en que estén colocados sin dar lugar a la formación de arco permanente, abriendo o cerrando los circuitos sin posibilidad de tomar una posición intermedia. Su capacidad de corte para la protección del corto-circuito estará de acuerdo con la intensidad del corto-circuito que pueda presentarse en un punto de la instalación, y para la protección contra el calentamiento de las líneas se regularán para una temperatura inferior a los 60 °C. Llevarán marcadas la intensidad y tensión nominales de funcionamiento, así como el signo indicador de su desconexión. Estos automáticos magnetotérmicos serán de corte omipolar, cortando la fase y neutro a la vez cuando actúe la desconexión.

Los interruptores diferenciales serán como mínimo de alta sensibilidad (30 mA.) y además de corte omipolar. Podrán ser "puros", cuando cada uno de los circuitos vayan alojados en tubo o conducto independiente una vez que salen del cuadro de distribución, o del tipo con protección magnetotérmica incluida cuando los diferentes circuitos deban ir canalizados por un mismo tubo.

Los fusibles a emplear para proteger los circuitos secundarios o en la centralización de contadores serán calibrados a la intensidad del circuito que protejan. Se dispondrán sobre material aislante e incombustible, y estarán contruidos de tal forma que no se pueda proyectar metal al fundirse. Deberán poder ser reemplazados bajo tensión sin peligro alguno, y llevarán marcadas la intensidad y tensión nominales de trabajo.

PUNTOS DE UTILIZACIÓN

Las tomas de corriente a emplear serán de material aislante,

llevarán marcadas su intensidad y tensión nominales de trabajo y dispondrán, como norma general, todas ellas de puesta a tierra. El número de tomas de corriente a instalar, en función de los m² de la vivienda y el grado de electrificación, será como mínimo el indicado en la Instrucción ITC-BT-25 en su apartado 4

PUESTA A TIERRA.

Las puestas a tierra podrán realizarse mediante placas de 500 x 500 x 3 mm. o bien mediante electrodos de 2 m. de longitud, colocando sobre su conexión con el conductor de enlace su correspondiente arqueta registrable de toma de tierra, y el respectivo borne de comprobación o dispositivo de conexión. El valor de la resistencia será inferior a 20 Ohmios.

37.2 CONDICIONES GENERALES DE EJECUCIÓN DE LAS INSTALACIONES.

Las cajas generales de protección se situarán en el exterior del portal o en la fachada del edificio, según la Instrucción ITC-BTC-13,art1.1. Si la caja es metálica, deberá llevar un borne para su puesta a tierra.

La centralización de contadores se efectuará en módulos prefabricados, siguiendo la Instrucción ITC-BTC-016 y la norma u homologación de la Compañía Suministradora, y se procurará que las derivaciones en estos módulos se distribuyan independientemente, cada una alojada en su tubo protector correspondiente.

El local de situación no debe ser húmedo, y estará suficientemente ventilado e iluminado. Si la cota del suelo es inferior a la de los pasillos o locales colindantes, deberán disponerse sumideros de desagüe para que, en caso de avería, descuido o rotura de tuberías de agua, no puedan producirse inundaciones en el local. Los contadores se colocarán a una altura mínima del suelo de 0,50 m. y máxima de 1,80 m., y entre el contador más saliente y la pared opuesta deberá respetarse un pasillo de 1,10 m., según la Instrucción ITC-BTC-16,art2.2.1

El tendido de las derivaciones individuales se realizará a lo largo de la caja de la escalera de uso común, pudiendo efectuarse por tubos empotrados o superficiales, o por canalizaciones prefabricadas, según se define en la Instrucción ITC-BT-014.

Los cuadros generales de distribución se situarán en el interior de las viviendas, lo más cerca posible a la entrada de la derivación individual, a poder ser próximo a la puerta, y en lugar fácilmente accesible y de uso general. Deberán estar realizados con materiales no inflamables, y se situarán a una distancia tal que entre la superficie del pavimento y los mecanismos de mando haya 200 cm.

En el mismo cuadro se dispondrá un borne para la conexión de los conductores de protección de la instalación interior con la derivación de la línea principal de tierra. Por tanto, a cada cuadro de derivación individual entrará un conductor de fase, uno de neutro y un conductor de protección.

El conexionado entre los dispositivos de protección situados en estos cuadros se ejecutará ordenadamente, procurando disponer regletas de conexionado para los conductores activos y para el conductor de protección. Se fijará sobre los mismos un letrero de material metálico en el que debe estar indicado el nombre del instalador, el grado de electrificación y la fecha en la que se ejecutó la instalación.

La ejecución de las instalaciones interiores de los edificios se efectuará bajo tubos protectores, siguiendo preferentemente líneas paralelas a las verticales y horizontales que limitan el local donde se efectuará la instalación.

Deberá ser posible la fácil introducción y retirada de los conductores en los tubos después de haber sido colocados y fijados éstos y sus accesorios, debiendo disponer de los registros que se consideren convenientes.

Los conductores se alojarán en los tubos después de ser colocados éstos. La unión de los conductores en los empalmes o derivaciones no se podrá efectuar por simple retorcimiento o arrollamiento entre sí de los conductores, sino que deberá realizarse siempre utilizando bornes de conexión montados individualmente o constituyendo bloques o regletas de conexión, pudiendo utilizarse bridas de conexión. Estas uniones se realizarán siempre en el interior de las cajas de empalme o derivación.

No se permitirán más de tres conductores en los bornes de conexión.

Las conexiones de los interruptores unipolares se realizarán sobre el conductor de fase.

No se utilizará un mismo conductor neutro para varios circuitos.

Todo conductor debe poder seccionarse en cualquier punto de la instalación en la que derive.

Los conductores aislados colocados bajo canales protectores o bajo molduras se deberá instalarse de acuerdo con lo establecido en la Instrucción ITC-BT-20.

Las tomas de corriente de una misma habitación deben estar conectadas a la misma fase. En caso contrario, entre las tomas alimentadas por fases distintas debe haber una separación de 1,5 m. como mínimo.

Las cubiertas, tapas o envolturas, manivela y pulsadores de maniobra de los aparatos instalados en cocinas, cuartos de baño o aseos, así como en aquellos locales en los que las paredes y suelos sean conductores, serán de material aislante.

El circuito eléctrico del alumbrado de la escalera se instalará completamente independiente de cualquier otro circuito eléctrico.

Para las instalaciones en cuartos de baño o aseos, y siguiendo la Instrucción ITC-BT-27, se tendrán en cuenta los siguientes volúmenes y prescripciones para cada uno de ellos:

Volumen 0

Comprende el interior de la bañera o ducha, cableado limitado al necesario para alimentar los aparatos eléctricos fijos situados en este volumen.

Volumen 1

Esta limitado por el plano horizontal superior al volumen 0 y el plano horizontal situado a 2,25m por encima del suelo, y el plano vertical alrededor de la bañera o ducha. Grado de protección IPX2 por encima del nivel más alto de un difusor fijo, y IPX5 en bañeras hidromasaje y baños comunes. Cableado de los aparatos eléctricos del volumen 0 y 1, otros aparatos fijos alimentados a MTBS no superiores a 12V Ca o 30V cc.

Volumen 2

Limitado por el plano vertical exterior al volumen 1 y el plano horizontal y el plano vertical exterior a 0.60m y el suelo y el plano horizontal situado a 2,25m por encima del suelo. Protección igual que en el nivel 1. Cableado para los aparatos eléctricos situados dentro del volumen 0,1,2 y la parte del volumen tres por debajo de la bañera. Los aparatos fijos iguales que los del volumen 1.

Volumen 3

Limitado por el plano vertical exterior al volumen 2 y el plano vertical situado a una distancia 2, 4m de este y el suelo y el plano horizontal situado a 2,25m de él. Protección IPX5, en baños comunes, cableado de aparatos eléctricos fijos situados en el volumen 0,1,2,3. Mecanismos se permiten solo las bases si están protegidas, y los otros aparatos eléctricos se permiten si están también protegidos.

Las instalaciones eléctricas deberán presentar una resistencia mínima del aislamiento por lo menos igual a 1.000 x U Ohmios, siendo U la tensión máxima de servicio expresada en Voltios, con un mínimo de 250.000 Ohmios.

El aislamiento de la instalación eléctrica se medirá con relación a tierra y entre conductores mediante la aplicación de una tensión continua, suministrada por un generador que proporcione en vacío una tensión comprendida entre los 500 y los 1.000 Voltios, y como mínimo 250 Voltios, con una carga externa de 100.000 Ohmios.

Se dispondrá punto de puesta a tierra accesible y señalizado, para poder efectuar la medición de la resistencia de tierra.

Todas las bases de toma de corriente situadas en la cocina, cuartos de baño, cuartos de aseo y lavaderos, así como de usos varios, llevarán obligatoriamente un contacto de toma de tierra. En cuartos de baño y aseos se realizarán las conexiones equipotenciales.

Los circuitos eléctricos derivados llevarán una protección contra sobretensiones, mediante un interruptor automático o un fusible de corto-circuito, que se deberán instalar siempre sobre el conductor de fase propiamente dicho, incluyendo la desconexión del neutro.

Los apliques del alumbrado situados al exterior y en la escalera se conectarán a tierra siempre que sean metálicos.

La placa de pulsadores del aparato de telefonía, así como el cerrojo eléctrico y la caja metálica del transformador reductor si éste no estuviera homologado con las normas UNE, deberán conectarse a tierra.

Los aparatos electrodomésticos instalados y entregados con las viviendas deberán llevar en sus clavijas de enchufe un dispositivo normalizado de toma de tierra. Se procurará que estos aparatos estén homologados según las normas UNE.

Los mecanismos se situarán a las alturas indicadas en las normas I.E.B. del Ministerio de la Vivienda.

Artículo 38.- Precauciones a adoptar.

Las precauciones a adoptar durante la construcción de la obra será las previstas por la Ordenanza de Seguridad e Higiene en el trabajo aprobada por O.M. de 9 de marzo de 1971 y R.D. 1627/97 de 24 de octubre.

EPÍGRAFE 4.º CONTROL DE LA OBRA

Artículo 39.- Control del hormigón.

Además de los controles establecidos en anteriores apartados y

Actualizado a octubre de 2006 (CTE)
28

los que en cada momento dictamine la Dirección Facultativa de las obras, se realizarán todos los que prescribe la " INSTRUCCIÓN DE HORMIGÓN ESTRUCTURAL (EHE):

- Resistencias característica $F_{ck} = 250 \text{ kg./cm}^2$
- Consistencia plástica y acero B-400S.

El control de la obra será de el indicado en los planos de proyecto

EPÍGRAFE 5.º OTRAS CONDICIONES

CAPITULO IV CONDICIONES TÉCNICAS PARTICULARES

PLIEGO PARTICULAR ANEXOS
EHE- CTE DB HE-1 - CA 88 – CTE DB SI - ORD. MUNICIPALES

ANEXOS PLIEGO DE CONDICIONES TÉCNICAS PARTICULARES

EPÍGRAFE 1.º ANEXO 1 INSTRUCCIÓN ESTRUCTURAS DE HORMIGÓN EHE

- 1) CARACTERÍSTICAS GENERALES -
Ver cuadro en planos de estructura.
- 2) ENSAYOS DE CONTROL EXIGIBLES AL HORMIGÓN -
Ver cuadro en planos de estructura.
- 3) ENSAYOS DE CONTROL EXIGIBLES AL ACERO -
Ver cuadro en planos de estructura.
- 4) ENSAYOS DE CONTROL EXIGIBLES A LOS COMPONENTES DEL HORMIGÓN -
Ver cuadro en planos de estructura.

CEMENTO:

ANTES DE COMENZAR EL HORMIGONADO O SI VARÍAN LAS CONDICIONES DE SUMINISTRO.

Se realizarán los ensayos físicos, mecánicos y químicos previstos en el Pliego de Prescripciones Técnicas Generales para la recepción de cementos RC-03.

DURANTE LA MARCHA DE LA OBRA

Cuando el cemento este en posesión de un Sello o Marca de conformidad oficialmente homologado no se realizarán ensayos.

Cuando el cemento carezca de Sello o Marca de conformidad

se comprobará al menos una vez cada tres meses de obra; como mínimo tres veces durante la ejecución de la obra; y cuando lo indique el Director de Obra, se comprobará al menos; perdida al fuego, residuo insoluble, principio y fin de fraguado, resistencia a compresión y estabilidad de volumen, según RC-03.

AGUA DE AMASADO

Antes de comenzar la obra si no se tiene antecedentes del agua que vaya a utilizarse, si varían las condiciones de suministro, y cuando lo indique el Director de Obra se realizarán los ensayos del Art. correspondiente de la Instrucción EHE.

ÁRIDOS

Antes de comenzar la obra si no se tienen antecedentes de los mismos, si varían las condiciones de suministro o se vayan a emplear para otras aplicaciones distintas a los ya sancionados por la práctica y siempre que lo indique el Director de Obra. se realizarán los ensayos de identificación mencionados en los Art. correspondientes a las condiciones fisicoquímicas, fisicomecánicas y granulométricas de la INSTRUCCIÓN DE HORMIGÓN ESTRUCTURAL (EHE):.

EPÍGRAFE 2.º ANEXO 2

CÓDIGO TECNICO DE LA EDIFICACIÓN DB HE AHORRO DE ENERGÍA, ESPECIFICACIONES TÉCNICAS DE PRODUCTOS DE FIBRA DE VIDRIO PARA AISLAMIENTO TÉRMICO Y SU HOMOLOGACIÓN (Real Decreto 1637/88), ESPECIFICACIONES TÉCNICAS DE POLIESTIRENO EXPANDIDO PARA AISLAMIENTO TÉRMICO Y SU HOMOLOGACIÓN (Real Decreto 2709/1985) POLIESTIRENOS EXPANDIDOS (Orden de 23-MAR-99).

1.- CONDICIONES TEC. EXIGIBLES A LOS MATERIALES AISLANTES.

Serán como mínimo las especificadas en el cálculo del coeficiente de transmisión térmica de calor, que figura como anexo a la memoria del presente proyecto. A tal efecto, y en cumplimiento del Art. 4.1 del DB HE-1 del CTE, el fabricante garantizará los valores de las características higrotérmicas, que a continuación se señalan:

CONDUCTIVIDAD TÉRMICA: Definida con el procedimiento o método de ensayo que en cada caso establezca la Comisión de Normas UNE correspondiente.

DENSIDAD APARENTE: Se indicará la densidad aparente de cada uno de los tipos de productos fabricados.

PERMEABILIDAD AL VAPOR DE AGUA: Deberá indicarse Actualizado a octubre de 2006 (CTE)

29

para cada tipo, con indicación del método de ensayo para cada tipo de material establezca la Comisión de Normas UNE correspondiente.

ABSORCIÓN DE AGUA POR VOLUMEN: Para cada uno de los tipos de productos fabricados.

OTRAS PROPIEDADES: En cada caso concreto según criterio de la Dirección facultativa, en función del empleo y condiciones en que se vaya a colocar el material aislante, podrá además exigirse:

- Resistencia a la compresión.
- Resistencia a la flexión.
- Envejecimiento ante la humedad, el calor y las radiaciones.
- Deformación bajo carga (Módulo de elasticidad).
- Comportamiento frente a parásitos.
- Comportamiento frente a agentes químicos.

- Comportamiento frente al fuego.

2.- CONTROL, RECEPCIÓN Y ENSAYOS DE LOS MATERIALES AISLANTES.

En cumplimiento del Art. 4.3 del DB HE-1 del CTE, deberán cumplirse las siguientes condiciones:

- El suministro de los productos será objeto de convenio entre el consumidor y el fabricante, ajustado a las condiciones particulares que figuran en el presente proyecto.
- El fabricante garantizará las características mínimas exigibles a los materiales, para lo cual, realizará los ensayos y controles que aseguran el autocontrol de su producción.
- Todos los materiales aislantes a emplear vendrán avalados por Sello o marca de calidad, por lo que podrá realizarse su recepción, sin necesidad de efectuar comprobaciones o ensayos.

3.- EJECUCIÓN

Deberá realizarse conforme a las especificaciones de los detalles constructivos, contenidos en los planos del presente proyecto complementados con las instrucciones que la dirección facultativa dicte durante la ejecución de las obras.

4.- OBLIGACIONES DEL CONSTRUCTOR

El constructor realizará y comprobará los pedidos de los materiales aislantes de acuerdo con las especificaciones del presente proyecto.

5.- OBLIGACIONES DE LA DIRECCIÓN FACULTATIVA

La Dirección Facultativa de las obras, comprobará que los materiales recibidos reúnen las características exigibles, así como que la ejecución de la obra se realiza de acuerdo con las especificaciones del presente proyecto, en cumplimiento de los artículos 4.3 y 5.2 del DB HE-1 del CTE.

EPÍGRAFE 3.º

ANEXO 3

CONDICIONES ACÚSTICAS DE LOS EDIFICIOS: NBE-CA-88, PROTECCIÓN DE LA CONTAMINACIÓN ACÚSTICA PARA LA COMUNIDAD DE GALICIA (Ley 7/97 y Decreto 150/99) Y REGLAMENTO SOBRE PROTECCIÓN CONTRA LA CONTAMINACIÓN ACÚSTICA (Decreto 320/2002), LEY DEL RUIDO (Ley 37/2003).

1.- CARACTERÍSTICAS BÁSICAS EXIGIBLES A LOS MATERIALES

El fabricante indicará la densidad aparente, y el coeficiente de absorción "f" para las frecuencias preferentes y el coeficiente medio de absorción "m" del material. Podrán exigirse además datos relativos a aquellas propiedades que puedan interesar en función del empleo y condiciones en que se vaya a colocar el material en cuestión.

2.- CARACTERÍSTICAS BÁSICAS EXIGIBLES A LAS SOLUCIONES CONSTRUCTIVAS

2.1. Aislamiento a ruido aéreo y a ruido de impacto.

Se justificará preferentemente mediante ensayo, pudiendo no obstante utilizarse los métodos de cálculo detallados en el anexo 3 de la NBE-CA-88.

3.- PRESENTACIÓN, MEDIDAS Y TOLERANCIAS

Los materiales de uso exclusivo como aislante o como acondicionantes acústicos, en sus distintas formas de presentación, se expedirán en embalajes que garanticen su transporte sin deterioro hasta su destino, debiendo indicarse en el etiquetado las características señaladas en los apartados anteriores.

Asimismo el fabricante indicará en la documentación técnica de sus productos las dimensiones y tolerancias de los mismos.

Para los materiales fabricados "in situ", se darán las instrucciones correspondientes para su correcta ejecución, que deberá correr a cargo de personal especializado, de modo que se garanticen las propiedades especificadas por el fabricante.

4.- GARANTÍA DE LAS CARACTERÍSTICAS

El fabricante garantizará las características acústicas básicas señaladas anteriormente. Esta garantía se materializará mediante las etiquetas o marcas que preceptivamente deben llevar los productos según el epígrafe anterior.

5.- CONTROL, RECEPCIÓN Y ENSAYO DE LOS MATERIALES

5.1. Suministro de los materiales.

Las condiciones de suministro de los materiales, serán objeto de convenio entre el consumidor y el fabricante, ajustándose a las condiciones particulares que figuren en el proyecto de ejecución.

Los fabricantes, para ofrecer la garantía de las características mínimas exigidas anteriormente en sus productos, realizarán los ensayos y controles que aseguren el autocontrol de su producción.

5.2.- Materiales con sello o marca de calidad.

Los materiales que vengan avalados por sellos o marca de calidad, deberán tener la garantía por parte del fabricante del cumplimiento de los requisitos y características mínimas exigidas en esta Norma para que pueda realizarse su recepción sin necesidad de efectuar comprobaciones o ensayos.

5.3.- Composición de las unidades de inspección.

Las unidades de inspección estarán formadas por materiales del mismo tipo y proceso de fabricación. La superficie de cada unidad de inspección, salvo acuerdo contrario, la fijará el consumidor.

5.4.- Toma de muestras.

Las muestras para la preparación de probetas utilizadas en los ensayos se tomarán de productos de la unidad de inspección sacados al azar.

La forma y dimensión de las probetas serán las que señale para cada tipo de material la Norma de ensayo correspondiente.

5.5.- Normas de ensayo.

Las normas UNE que a continuación se indican se emplearán para la realización de los ensayos correspondientes. Asimismo se emplearán en su caso las Normas UNE que la Comisión Técnica de Aislamiento acústico del IRANOR CT-74, redacte con posterioridad a la publicación de esta NBE.

Ensayo de aislamiento a ruido aéreo: UNE 74040/I, UNE 74040/II, UNE 74040/III, UNE 74040/IV y UNE 74040/V.

Ensayo de aislamiento a ruido de impacto: UNE 74040/VI, UNE 74040/VII y UNE 74040/VIII.

Ensayo de materiales absorbentes acústicos: UNE 70041.

Ensayo de permeabilidad de aire en ventanas: UNE 85-20880.

6.- LABORATORIOS DE ENSAYOS.

Los ensayos citados, de acuerdo con las Normas UNE establecidas, se realizarán en laboratorios reconocidos a este fin por el Ministerio de Obras Públicas y Urbanismo.

EPÍGRAFE 4.º

ANEXO 4

SEGURIDAD EN CASO DE INCENDIO CTE DB SI. CLASIFICACIÓN DE LOS PRODUCTOS DE CONSTRUCCIÓN Y DE LOS ELEMENTOS CONSTRUCTIVOS EN FUNCIÓN DE SUS PROPIEDADES DE REACCIÓN Y DE RESISTENCIA AL FUEGO (RD 312/2005). REGLAMENTO DE INSTALACIONES DE PROTECCIÓN CONTRA INCENDIOS (RD 1942/1993). EXTINTORES. REGLAMENTO DE INSTALACIONES (Orden 16-ABR-1998)

1.- CONDICIONES TÉCNICAS EXIGIBLES A LOS MATERIALES

Los materiales a emplear en la construcción del edificio de referencia, se clasifican a los efectos de su reacción ante el fuego, de acuerdo con el Real Decreto 312/2005 CLASIFICACIÓN DE LOS PRODUCTOS DE LA CONSTRUCCIÓN Y DE LOS ELEMENTOS CONSTRUCTIVOS EN FUNCIÓN DE SUS PROPIEDADES DE REACCIÓN Y DE RESISTENCIA AL FUEGO.

Los fabricantes de materiales que se empleen vistos o como revestimiento o acabados superficiales, en el caso de no figurar incluidos en el capítulo 1.2 del Real Decreto 312/2005 Clasificación de los productos de la Construcción y de los Elementos Actualizado a octubre de 2006 (CTE)

Constructivos en función de sus propiedades de reacción y resistencia al fuego, deberán acreditar su grado de combustibilidad mediante los oportunos certificados de ensayo, realizados en laboratorios oficialmente homologados para poder ser empleados.

Aquellos materiales con tratamiento adecuado para mejorar su comportamiento ante el fuego (materiales ignífugados), serán clasificados por un laboratorio oficialmente homologado, fijando de un certificado el periodo de validez de la ignifugación.

Pasado el tiempo de validez de la ignifugación, el material deberá ser sustituido por otro de la misma clase obtenida inicialmente mediante la ignifugación, o sometido a nuevo tratamiento que restituya las condiciones iniciales de ignifugación.

Los materiales que sean de difícil sustitución y aquellos que vayan situados en el exterior, se consideran con clase que corresponda al material sin ignifugación. Si dicha ignifugación fuera permanente, podrá ser tenida en cuenta.

2: CONDICIONES TÉCNICAS EXIGIBLES A LOS ELEMENTOS CONSTRUCTIVOS.

La resistencia ante el fuego de los elementos y productos de la construcción queda fijado por un tiempo "t", durante el cual dicho elemento es capaz de mantener las características de resistencia al fuego, estas características vienen definidas por la siguiente clasificación: capacidad portante (R), integridad (E), aislamiento (I), radiación (W), acción mecánica (M), cierre automático (C), estanqueidad al paso de humos (S), continuidad de la alimentación eléctrica o de la transmisión de señal (P o HP), resistencia a la combustión de hollines (G), capacidad de protección contra incendios (K), duración de la estabilidad a temperatura constante (D), duración de la estabilidad considerando la curva normalizada tiempo-temperatura (DH), funcionalidad de los extractores mecánicos de humo y calor (F), funcionalidad de los extractores pasivos de humo y calor (B)

La comprobación de dichas condiciones para cada elemento constructivo, se verificará mediante los ensayos descritos en las normas UNE que figuran en las tablas del Anexo III del Real Decreto 312/2005.

En el anejo C del DB SI del CTE se establecen los métodos simplificados que permiten determinar la resistencia de los elementos de hormigón ante la acción representada por la curva normalizada tiempo-temperatura. En el anejo D del DB SI del CTE se establece un método simplificado para determinar la resistencia de los elementos de acero ante la acción representada por una curva normalizada tiempo-temperatura. En el anejo E se establece un método simplificado de cálculo que permite determinar la resistencia al fuego de los elementos estructurales de madera ante la acción representada por una curva normalizada tiempo-temperatura. En el anejo F se encuentran tabuladas las resistencias al fuego de elementos de fábrica de ladrillo cerámico o silíto-calcáreo y de los bloques de hormigón, ante la exposición térmica, según la curva normalizada tiempo-temperatura.

Los fabricantes de materiales específicamente destinados a proteger o aumentar la resistencia ante el fuego de los elementos constructivos, deberán demostrar mediante certificados de ensayo las propiedades de comportamiento ante el fuego que figuren en su documentación.

Los fabricantes de otros elementos constructivos que hagan constar en la documentación técnica de los mismos su clasificación a efectos de resistencia ante el fuego, deberán justificarlo mediante los certificados de ensayo en que se basan.

La realización de dichos ensayos, deberá llevarse a cabo en laboratorios oficialmente homologados para este fin por la Administración del Estado.

3.- INSTALACIONES

3.1.- Instalaciones propias del edificio.

Las instalaciones del edificio deberán cumplir con lo establecido en el artículo 3 del DB SI 1 Espacios ocultos. Paso de instalaciones a través de elementos de compartimentación de incendios.

3.2.- Instalaciones de protección contra incendios:

Extintores móviles.

Las características, criterios de calidad y ensayos de los extintores móviles, se ajustarán a lo especificado en el REGLAMENTO DE APARATOS A PRESIÓN del M. de I. y E., así como las siguientes normas:

- UNE 23-110/75: Extintores portátiles de incendio; Parte 1: Designación, duración de funcionamiento. Ensayos de eficacia. Hogares tipo.
- UNE 23-110/80: Extintores portátiles de incendio; Parte 2: Estanqueidad. Ensayo dieléctrico. Ensayo de asentamiento. Disposiciones especiales.
- UNE 23-110/82: Extintores portátiles de incendio; Parte 3: Construcción. Resistencia a la presión. Ensayos mecánicos.

Los extintores se clasifican en los siguientes tipos, según el agente extintor:

- Extintores de agua.
- Extintores de espuma.
- Extintores de polvo.
- Extintores de anhídrido carbonizo (CO₂).
- Extintores de hidrocarburos halogenados.
- Extintores específicos para fuegos de metales.

Los agentes de extinción contenidos en extintores portátiles cuando consistan en polvos químicos, espumas o hidrocarburos halogenados, se ajustarán a las siguientes normas UNE:

UNE 23-601/79: Polvos químicos extintores: Generalidades.
UNE 23-602/81: Polvo extintor: Características físicas y métodos de ensayo.

UNE 23-607/82: Agentes de extinción de incendios: Carburos halogenados. Especificaciones.

En todo caso la eficacia de cada extintor, así como su identificación, según UNE 23-110/75, estará consignada en la etiqueta del mismo.

Actualizado a octubre de 2006 (CTE)

Se consideran extintores portátiles aquellos cuya masa sea igual o inferior a 20 kg. Si dicha masa fuera superior, el extintor dispondrá de un medio de transporte sobre ruedas.

Se instalará el tipo de extintor adecuado en función de las clases de fuego establecidas en la Norma UNE 23-010/76 "Clases de fuego".

En caso de utilizarse en un mismo local extintores de distintos tipos, se tendrá en cuenta la posible incompatibilidad entre los distintos agentes extintores.

Los extintores se situarán conforme a los siguientes criterios:

- Se situarán donde exista mayor probabilidad de originarse un incendio, próximos a las salidas de los locales y siempre en lugares de fácil visibilidad y acceso.
- Su ubicación deberá señalizarse, conforme a lo establecido en la Norma UNE 23-033-81 "Protección y lucha contra incendios. Señalización".
- Los extintores portátiles se colocarán sobre soportes fijados a paramentos verticales o pilares, de forma que la parte superior del extintor quede como máximo a 1,70 m. del suelo.
- Los extintores que estén sujetos a posibles daños físicos, químicos o atmosféricos deberán estar protegidos.

4.- CONDICIONES DE MANTENIMIENTO Y USO

Todas las instalaciones y medios a que se refiere el DB SI 4 Detección, control y extinción del incendio, deberán conservarse en buen estado.

En particular, los extintores móviles, deberán someterse a las operaciones de mantenimiento y control de funcionamiento exigibles, según lo que estipule el reglamento de instalaciones contra Incendios R.D.1942/1993 - B.O.E.14.12.93.

EPÍGRAFE 5.º
ANEXO 5
ORDENANZAS MUNICIPALES

En cumplimiento de las Ordenanzas Municipales, (si las hay para este caso) se instalará en lugar bien visible desde la vía pública un cartel de dimensiones mínimas 1,00 x 1,70; en el que figuren los siguientes datos:

Promotor: LICEO MARÍTIMO DE BOUZAS.

Contratista:

Ingeniero Proyectista: [REDACTED]


Director de Obra: [REDACTED]

Director de Ejecución de Obra: [REDACTED]

Tipo de obra: BÁSICO DE CAMBIO DE CUBIERTA, CARPINTERÍAS Y MONTAJE DE INSTALACIÓN FOTOVOLTAICA PARA MEJORAR LA EFICIENCIA ENERGÉTICA DEL EDIFICIO SOCIAL DEL LICEO MARÍTIMO DE BOUZAS

Licencia: Número y fecha

Fdo.: *El Ingeniero Industrial*



El presente Pliego General y particular con Anexos, que consta de 32 páginas numeradas, es suscrito en prueba de conformidad por la Propiedad y el Contratista en cuadruplicado ejemplar, uno para cada una de las partes, el tercero para el Ingeniero-Director y el cuarto para el expediente del Proyecto depositado en el Colegio de Ingenieros, el cual se conviene que hará fe de su contenido en caso de dudas o discrepancias.

En VIGO a marzo de 2026

LA PROPIEDAD

LA CONTRATA

Fdo.:

Fdo.:

ESTUDIO BÁSICO DE SEGURIDAD Y SALUD:

**BÁSICO DE CAMBIO DE CUBIERTA, CARPINTERÍAS Y
MONTAJE DE INSTALACIÓN FOTOVOLTAICA PARA
MEJORAR LA EFICIENCIA ENERGÉTICA DEL EDIFICIO
SOCIAL DEL LICEO MARÍTIMO DE BOUZAS**




**PETICIONARIO: LICEO MARÍTIMO DE BOUZAS
CIF: G-36.613.081**

**SITUACIÓN: RÚA EDUARDO CABELLO Nº8, 36208
VIGO (PONTEVEDRA)**

FECHA: MARZO DE 2026

El Ingeniero Industrial:



Colegiado Nº [REDACTED]



REAL DECRETO 1627/1997, DE 24 DE OCTUBRE POR EL QUE SE ESTABLECEN DISPOSICIONES MÍNIMAS DE SEGURIDAD Y SALUD EN LAS OBRAS DE CONSTRUCCIÓN (B.O.E. 25/10/97)
REAL DECRETO 171/2004 DE PREVENCIÓN DE RIESGOS LABORALES POR EL QUE SE DESARROLLA EL ARTÍCULO 24 DE LA LEY 31/1995, DE 8 DE NOVIEMBRE, DE PREVENCIÓN DE RIESGOS LABORALES.

ÍNDICE

1 ANTECEDENTES Y DATOS GENERALES

- 1.1 JUSTIFICACIÓN DEL ESTUDIO BÁSICO DE SEGURIDAD Y SALUD
- 1.2 OBJETO DEL ESTUDIO BÁSICO DE SEGURIDAD Y SALUD
- 1.3 DATOS DEL PROYECTO
- 1.4 DESCRIPCIÓN DEL EMPLAZAMIENTO Y LA OBRA
- 1.5 INSTALACIONES PROVISIONALES Y ASISTENCIA SANITARIA
- 1.6 MAQUINARIA PESADA DE OBRA
- 1.7 MEDIOS AUXILIARES

2 RIESGOS LABORALES

- 2.1 RIESGOS LABORALES EVITABLES COMPLETAMENTE
- 2.2 RIESGOS LABORALES NO ELIMINABLES COMPLETAMENTE
- 2.3 RIESGOS LABORALES ESPECIALES

3 PREVISIONES PARA TRABAJOS FUTUROS

4 NORMATIVA APLICABLE

- 4.1 GENERAL
- 4.2 EQUIPOS DE PROTECCIÓN INDIVIDUAL (EPI)
- 4.3 INSTALACIONES Y EQUIPOS DE OBRA
- 4.4 NORMATIVA DE ÁMBITO LOCAL (ORDENANZAS MUNICIPALES)

5 PLIEGO DE CONDICIONES

- 5.1 EMPLEO Y MANTENIMIENTO DE LOS MEDIOS Y EQUIPOS DE PROTECCIÓN
- 5.2 OBLIGACIONES DEL PROMOTOR
- 5.3 COORDINADOR EN MATERIA DE SEGURIDAD Y SALUD
- 5.4 PLAN DE SEGURIDAD Y SALUD EN EL TRABAJO
- 5.5 OBLIGACIONES DE CONTRATISTAS Y SUBCONTRATISTAS
- 5.6 OBLIGACIONES DE LOS TRABAJADORES AUTÓNOMOS
- 5.7 LIBRO DE INCIDENCIAS
- 5.8 PARALIZACIÓN DE LOS TRABAJOS
- 5.9 DERECHOS DE LOS TRABAJADORES
- 5.10 ÓRGANOS O COMITÉS DE SEGURIDAD E HIGIENE. CONSULTA Y PARTICIPACIÓN DE LOS TRABAJADORES
- 5.11 DISPOSICIONES MÍNIMAS DE SEGURIDAD Y SALUD QUE DEBEN APLICARSE EN LAS OBRAS

1 ANTECEDENTES Y DATOS GENERALES

1.1 JUSTIFICACIÓN DEL ESTUDIO BÁSICO DE SEGURIDAD Y SALUD

El real Decreto 1627/1997, de 24 de octubre, por el que se establecen disposiciones mínimas de seguridad y salud en las obras de construcción, establece en el Artículo 4, apartado 2, que en los proyectos de obra no incluidos en los supuestos previstos en el apartado 1 del mismo Artículo, el promotor estará obligado a que en la fase de redacción del proyecto se elabore un Estudio Básico de Seguridad y Salud.

Por tanto, hay que comprobar que se dan todos los supuestos siguientes:

- a) El presupuesto de Ejecución por Contrata (P.E.C.) es inferior a 450.759,08 euros

P.E.C. = P.E.M. + Gastos Generales + Beneficio Industrial <	450.759,08 euros.
---	-------------------

P.E.M.= Presupuesto de Ejecución Material

- b) La duración estimada de la obra no es superior a 30 días o no se emplea en ningún momento a más de 20 trabajadores simultáneamente

Plazo de ejecución previsto =	1 mes
-------------------------------	-------

Número de trabajadores previsto que trabajen simultáneamente =	5
--	---

(En este apartado basta que se dé una de las dos circunstancias)

- c) El volumen de mano de obra estimada es inferior a 500 jornadas (suma de los días de trabajo del total de los trabajadores en la obra)

Número aproximado de jornadas	100
-------------------------------	-----

- d) No es una obra de túneles, galerías, conducciones subterráneas o presas

1.2 OBJETO DEL ESTUDIO BÁSICO DE SEGURIDAD Y SALUD

El presente Estudio Básico de Seguridad y Salud está redactado para dar cumplimiento al Real Decreto 1627/1997, de 24 de octubre, por el que se establecen disposiciones mínimas de seguridad y salud en las obras de construcción, en el marco de la Ley 31/1995 de 8 de noviembre, de Prevención de Riesgos Laborales, modificada por la Ley 54/2003, de 12 de diciembre, de Riesgos Laborales.

Conforme se especifica en el Artículo 6, apartado 2, del R.D. 1627/1997, el Estudio Básico deberá precisar:

- Relación de las normas de seguridad y salud aplicables a la obra
- Identificación de los riesgos que puedan ser evitados, indicando las medidas técnicas necesarias para ello.
- Relación de los riesgos laborales que no puedan eliminarse, especificando las medidas preventivas y protecciones técnicas tendentes a controlar y reducir dichos riesgos y valorando su eficacia, en especial cuando se propongan medidas alternativas. No será necesario valorar esta eficacia cuando se adopten las medidas establecidas por la normativa o indicadas por la autoridad laboral (Notas Técnicas de Prevención).
- Relación de actividades y medidas específicas relativas a los trabajos incluidos en el Anexo II.
- Previsión e informaciones útiles para efectuar en su día, en las debidas condiciones de seguridad y salud, los previsibles trabajos posteriores.

1.3 DATOS DEL PROYECTO

El presente Estudio Básico de Seguridad y Salud se refiere al proyecto cuyos datos generales son:

Tipo de obra	CAMBIO DE CUBIERTA, CARPINTERÍAS Y MONTAJE DE INSTALACIÓN FOTOVOLTAICA PARA MEJORAR LA EFICIENCIA ENERGÉTICA DEL EDIFICIO SOCIAL DEL LICEO MARÍTIMO DE BOUZAS
Situación	Rúa Eduardo Cabello nº8
Población	Vigo (Pontevedra)
Promotor	LICEO MARÍTIMO DE BOUZAS
Ingeniero Proyectista	
Director de obra	
Coordinador de Seguridad y Salud	
Presupuesto de Ejecución Material	123.110,01 €
Duración de la obra	1 mes
Nº máximo de trabajadores	5

1.4 DESCRIPCIÓN DEL EMPLAZAMIENTO Y LA OBRA

Características y condicionantes del emplazamiento donde se realizará la obra:

Accesos a la obra	CARRETERA ASFALTADA EN EL FRENTE DE LA EDIFICACIÓN
Topografía del terreno	REGULAR EN LA ZONA DE ACTUACIÓN
Tipo de suelo	SOLERA DE HORMIGÓN ARMADO Y CALLE ASFALTADA
Edificaciones colindantes	SI
Suministro E. Eléctrica	Desde cuadros de tomas existentes en el interior de la edificación
Suministro de Agua	Desde la red abastecimiento interior del edificio
Sistema de saneamiento	La existente en el interior de la edificación perteneciente a la zona de aseos

Características generales de la obra y fases de que consta:

Demoliciones	
Movimiento de tierras	
Cimentación y estructuras	
Cubiertas	X
Albañilería y cerramientos	
Acabados	
Instalaciones	X

Las actuaciones a realizar en la edificación existente, para favorecer la mejora de la eficiencia energética del edificio, consisten en los siguientes trabajos.

Por un lado, se propone realizar el cambio del material de cubrición de parte de la cubierta existente, formado actualmente por planchas de fibrocemento con amianto, para sustitución por un nuevo panel sándwich con doble chapa de acero y núcleo de polisocianurato (PIR) como material aislante, de 60 mm de espesor. Incluyendo remates e impermeabilización de canalones.

Para ello, se desmontarán los paneles de fibrocemento actuales, cumpliendo todos los requisitos correspondientes a la retirada del amianto, y se retirarán los elementos de remate y los canalones existentes. Posteriormente se colocarán, sobre la estructura existente de cubierta, sin modificar ninguno de sus componentes, los nuevos paneles sándwich de cubrición formados por láminas de acero y núcleo de espuma rígida de poliisocianurato, así como los canalones retirados con una nueva impermeabilización.

Sobre este nuevo acabado de cubierta se colocará una nueva instalación solar fotovoltaica para autoconsumo, de 15,60 kWp, formada por 26 captadores solares monocristalinos de alta eficiencia tipo JA SOLAR 600 o similar, con estructura coplanar sujeta a la propia cubierta.

Por otro lado, se propone la sustitución de parte de las carpinterías existentes en planta primera y segunda, por unas de geometría similar, pero con mejores prestaciones, tipo Cortizo serie COR 70.

Para la realización de los trabajos, el acceso a cubierta se realizará a través del casetón de acceso ya existente en la edificación y se dispondrá de doble barandilla perimetral con redes, cumpliendo la normativa de seguridad, así como un andamio de cremallera para carga y descarga de material. La retirada de la placa de fibrocemento existente se realizará con una grúa telescópica de alto tonelaje.

Además, se desmontará el falso techo actual existente en el salón de la planta segunda, recuperando el material en la medida de lo posible, para su posterior montaje, para poder colocar una red de seguridad para la realización de los trabajos de cambio de cubierta. Se retocará cualquier posible desperfecto ocasionado y se pintará de nuevo la zona afectada. Una vez modificada la cubierta, se realizará una limpieza de la misma con agua para retirar posibles restos metálicos.

En todo momento, el personal que se desplace por la cubierta deberá hacerlo andando sobre los paneles, pero sobre la zona de correas.

1.5 INSTALACIONES PROVISIONALES Y ASISTENCIA SANITARIA

De acuerdo con el apartado 15 del Anexo 4 del R.D. 1627/1997, la obra dispondrá de los servicios higiénicos siguientes:

- Vestuarios adecuados de dimensiones suficientes, con asientos y taquillas individuales provistas de llave, con una superficie mínima de 2 m² por trabajador que haya de utilizarlos y una altura mínima de 2,30 m.
- Lavabos con agua fría y caliente a razón de un lavabo por cada 10 trabajadores o fracción.
- Duchas con agua fría y caliente a razón de una ducha por cada 10 trabajadores o fracción.
- Retretes a razón de un inodoro cada 25 hombres o 15 mujeres o fracción. Cabina de superficie mínima 1,20m² y altura 2,30 m.

En nuestro caso al ser una reforma en una edificación existente, se habilitará una parte de la misma para el uso por las contratatas y subcontratatas de obra, cumpliendo el anexo 4, o en caso necesario se montará en el exterior de la edificación una caseta prefabricada de vestuarios y una caseta de obra.

De acuerdo con el apartado A 3 del Anexo 6 del R.D. 1627/1997, la obra dispondrá del material de primeros auxilios que se indica a continuación:

- Un botiquín portátil que contenga desinfectantes y antisépticos autorizados, gasas estériles, algodón hidrófilo, venda, esparadrapo, apósitos adhesivos, torniquete, antiespasmódicos, analgésicos, bolsa para agua o hielo, termómetro, tijeras, jeringuillas desechables, pinzas y guantes desechables.

En nuestro caso, el promotor cuenta con un servicio médico propio que es al que se tiene que avisar en primer lugar en caso de accidente, ya que cuenta con una zona de enfermería con el material necesario de primeros auxilios, pero el contratista dispondrá en obra del botiquín portátil.

Nivel de asistencia	Nombre y teléfono	Distancia en Km
Asistencia Primaria (Urgencias)	Hospital Xeral Alvaro Cunqueiro 986 811111	5
Asistencia Especializada (Hospital)	Centro médico Povisa 986 413144	4

1.6 MAQUINARIA DE OBRA

La maquinaria que se prevé emplear en la ejecución de la obra se indica en la tabla adjunta:

MAQUINARIA PESADA			
	Grúas-torre		Hormigoneras
	Montacargas	x	Camiones
	Maquinaria para movimiento de tierras		Cabrestantes mecánicos
x	Sierra circular de demolición		Grúa Autoportante
	Volquete	x	Camión-grúa
MAQUINARIA			
	Martillo neumático	x	Tronzadora de disco
x	Rebarbadora eléctrica	x	Atornilladora eléctrica
x	Sierra circular	x	Remachadora
x	Taladro eléctrico	x	Soldadura eléctrica
x	Herramientas en general	x	Herramientas manuales

MEDIOS AUXILIARES

En la tabla siguiente se relacionan los medios auxiliares que van a ser empleados en la obra y sus características más importantes:

MEDIOS		CARACTERÍSTICAS
	Andamios colgados móviles	Deben someterse a una prueba de carga previa Correcta colocación de los pestillos de seguridad de los ganchos Los pescantes serán preferiblemente metálicos Los cabrestantes se revisarán trimestralmente Correcta disposición de barandilla de seguridad, barra intermedia y rodapié Obligatoriedad permanente del uso de cinturón de seguridad
x	Andamios tubulares apoyados	Deberán montarse bajo la supervisión de persona competente Se apoyarán sobre una base sólida y preparada adecuadamente Se dispondrán anclajes adecuados a las fachadas Las cruces de San Andrés se colocarán por ambos lados Correcta disposición de las plataformas de trabajo Correcta disposición de barandilla de seguridad, barra intermedia y rodapié Correcta disposición de los accesos a los distintos niveles de trabajo Uso de cinturón de seguridad de sujeción Clase A, Tipo I durante el montaje y desmontaje - Los andamios siempre se arriostrarán para evitar los movimientos indeseables que pueden hacer perder el equilibrio a los trabajadores - Los tramos verticales (módulos o pies derechos) de los andamios, se apoyarán sobre tablonces de reparto de cargas - Las plataformas de trabajo tendrán un mínimo de 60 cm. de anchura y estarán firmemente ancladas a los apoyos de tal forma que se eviten los movimientos por deslizamiento o vuelco - Las plataformas de trabajo, independientemente de la altura, poseerán barandillas perimetrales completas de 90 cm. de altura, formadas por pasamanos, barra o listón intermedio y rodapiés - Los tablonces que formen las plataformas de trabajo estarán sin defectos visibles, con buen aspecto y sin nudos que mermen su resistencia. Estarán limpios, de tal forma, que puedan apreciarse los defectos por uso y su canto será de 7 cm. como mínimo - La distancia de separación de un andamio y el paramento vertical de trabajo no será superior a 30 cm. en prevención de caídas
x	Andamios sobre borriquetas	- Están formados por un tablero horizontal de 60 cm. de anchura mínima, colocados sobre dos apoyos en forma de "V" invertida - Las plataformas de trabajo no sobresaldrán por los laterales de las borriquetas más de 40 cm. para evitar el riesgo de vuelcos por basculamiento - Las borriquetas no estarán separadas "a ejes" entre si mas de 2,5 m. para evitar las grandes flechas, indeseables para las plataformas de trabajo, ya que aumentan los Riesgos al cimbrar - Los andamios se formarán sobre un mínimo de dos borriquetas. Se prohíbe expresamente, la sustitución de estas, (o alguna de ellas), por "bidones", "pilas de materiales" y asimilables, para evitar situaciones inestables
X	Escaleras de mano	Zapatas antideslizantes. Deben sobrepasar en 1 m. la altura a salvar. Separación de la pared en la base = ¼ de la altura total

<input type="checkbox"/> Instalación eléctrica	Cuadro general en caja estanca de doble aislamiento, situado a h>1m: Interruptores diferenciales de 0,3A en líneas de máquinas y fuerza Interruptores diferenciales de 0,03A en líneas de alumbrado a tensión > 24V. Interruptor magnetotérmico general omipolar accesible desde el exterior l. magnetotérmicos en líneas de máquinas, tomas de corriente y alumbrado La instalación de cables será aérea desde la salida del cuadro La puesta a tierra (caso de no utilizar la del edificio) será ≤ 80 ohmios
--	---

2 RIESGOS LABORALES

2.1 RIESGOS LABORALES EVITABLES COMPLETAMENTE

Relación de riesgos laborales que pudiendo presentarse en la obra, van a ser totalmente evitados mediante la adopción de las medidas técnicas que también se incluyen:

RIESGOS EVITABLES		MEDIDAS TÉCNICAS ADOPTADAS	
X	Derivados de la rotura de instalaciones existentes	X	Neutralización de las instalaciones existentes
	Presencia de líneas eléctricas de alta tensión aéreas o subterráneas		Corte del fluido, puesta a tierra y cortocircuito de los cables

2.2 RIESGOS LABORALES NO ELIMINABLES COMPLETAMENTE

Identificación de riesgos laborales que no pueden ser completamente eliminados, y las medidas preventivas y protecciones técnicas que deberán adoptarse para el control y la reducción de este tipo de riesgos. La primera tabla se refiere a aspectos generales que afectan a la totalidad de la obra, y las restantes a los aspectos específicos de cada una de las fases en las que ésta puede dividirse.

TODA LA OBRA		
RIESGOS		
X	Caídas de operarios al mismo nivel	
X	Caídas de operarios a distinto nivel	
X	Caídas de objetos sobre operarios	
X	Caídas de objetos sobre terceros	
X	Choques o golpes contra objetos	
X	Fuertes vientos	
X	Trabajos en condiciones de humedad	
X	Contactos eléctricos directos e indirectos	
X	Cuerpos extraños en los ojos	
X	Sobreesfuerzos	
MEDIDAS PREVENTIVAS Y PROTECCIONES COLECTIVAS		
GRADO DE ADOPCIÓN		
X	Orden y limpieza de las vías de circulación de la obra	Permanente
X	Orden y limpieza de los lugares de trabajo	Permanente
X	Recubrimiento, o distancia de seguridad (1m) a líneas eléctricas de B.T.	Permanente
X	Iluminación adecuada y suficiente (alumbrado de obra)	Permanente
X	No permanecer en el radio de acción de las máquinas	Permanente
X	Puesta a tierra en cuadros, masas y máquinas sin doble aislamiento	Permanente
X	Señalización de la obra (señales y carteles)	Permanente
X	Cintas de señalización y balizamiento a	Alternativa al vallado
X	Vallado del perímetro completo de la obra, resistente y de altura ≥ 2 m.	Permanente
	Marquesinas rígidas sobre accesos a la obra	Permanente
X	Pantalla inclinada rígida sobre aceras, vías de circulación o edif. colindantes	Permanente
X	Extintor de polvo seco, de eficacia 21A - 113B	Permanente
X	Evacuación de escombros	Frecuente
X	Escaleras auxiliares	Ocasional
X	Información específica	Para riesgos concretos
X	Cursos y charlas de formación	Frecuente
	Grúa parada y en posición veleta	Con viento fuerte
	Grúa parada y en posición veleta	Final de cada jornada
EQUIPOS DE PROTECCIÓN INDIVIDUAL (EPIs)		EMPLEO
X	Cascos de seguridad	Permanente
X	Calzador protector	Permanente
X	Ropa de trabajo	Permanente
X	Ropa impermeable o de protección	Con mal tiempo
X	Gafas de seguridad	Permanente
X	Cinturones de protección del tronco	Ocasional

CUBIERTAS		
RIESGOS		
X	Caídas de operarios al vacío o por el plano inclinado de la cubierta	
X	Caídas de materiales transportados, a nivel y a niveles inferiores	
X	Lesiones y cortes en manos	
X	Dermatosis por contacto con materiales	
X	Inhalación de sustancias tóxicas	
	Quemaduras producidas por soldadura de materiales	
X	Vientos fuertes	
X	Incendio por almacenamiento de productos combustibles	
X	Derrame de productos	
X	Contactos eléctricos directos e indirectos	
X	Hundimientos o roturas en cubiertas de materiales ligeros	
X	Proyecciones de partículas	
X	Condiciones meteorológicas adversas	
MEDIDAS PREVENTIVAS Y PROTECCIONES COLECTIVAS		
	Redes verticales perimetrales	GRADO DE ADOPCIÓN
X	Redes de seguridad	Permanente
	Andamios perimetrales aleros	Permanente
X	Plataformas de carga y descarga de material	Permanente
X	Barandillas rígidas y resistentes	Permanente
	Tableros o planchas rígidas en huecos horizontales	Permanente
	Escaleras peldañeadas y protegidas	Permanente
	Escaleras de tejador o pasarelas	Permanente
	Parapetos rígidos	Permanente
X	Acopio adecuado de materiales	Permanente
X	Señalizar obstáculos	Permanente
	Plataforma adecuada para gruísta	Permanente
X	Ganchos de servicio	Permanente
X	Accesos adecuados a las cubiertas	Permanente
X	Paralización de los trabajos en condiciones meteorológicas adversas	Ocasional
EQUIPOS DE PROTECCIÓN INDIVIDUAL (EPIS)		EMPLEO
X	Guantes de cuero o goma	Ocasional
X	Botas de seguridad	Permanente
X	Cinturones y arneses de seguridad	Permanente
X	Mástiles para cables fiadores	Permanente

INSTALACIONES		
RIESGOS		
	Caídas a distinto nivel por el hueco del ascensor	
X	Lesiones y cortes en manos y brazos	
X	Dermatosis por contacto con materiales	
X	Inhalación de sustancias tóxicas	
X	Quemaduras	
X	Golpes y aplastamientos de pies	
X	Incendio por almacenamiento de productos combustibles	
X	Contactos eléctricos directos e indirectos	
X	Ambiente pulvígeno	
MEDIDAS PREVENTIVAS Y PROTECCIONES COLECTIVAS		
GRADO DE ADOPCIÓN		
X	Ventilación adecuada y suficiente (natural o forzada)	Permanente
	Escalera portátil de tijera con calzos de goma y tirantes	Frecuente
	Protección del hueco del ascensor	Permanente
	Plataforma provisional para ascensoristas	Permanente
	Realizar las conexiones eléctricas sin tensión	Permanente
EQUIPOS DE PROTECCIÓN INDIVIDUAL (EPIs)		EMPLEO
X	Gafas de seguridad	Ocasional
X	Guantes de cuero o goma	Frecuente
X	Botas de seguridad	Frecuente
X	Cinturones y arneses de seguridad	Ocasional
X	Mástiles y cables fiadores	Ocasional
X	Mascarilla filtrante	Ocasional

2.3 RIESGOS LABORALES ESPECIALES

En la siguiente tabla se relacionan aquellos trabajos que, siendo necesarios para el desarrollo de la obra definida en el Proyecto de referencia, implican riesgos especiales para la seguridad y la salud de los trabajadores, y están por ello incluidos en el Anexo II del R.D. 1627/1997.

También se indican las medidas específicas que deben adoptarse para controlar y reducir los riesgos derivados de este tipo de trabajos.

	TRABAJOS CON RIESGOS ESPECIALES	MEDIDAS ESPECÍFICAS PREVISTAS
X	Trabajos con riesgos especialmente graves de sepultamiento, hundimiento o caída de altura, por las particulares características de la actividad desarrollada, los procedimientos aplicados, o el entorno del puesto de trabajo.	Se colocará una red de seguridad en el interior de la edificación y doble barandilla perimetral en cubierta para los trabajos en cubierta Se adjunta estudio justificativo del cumplimiento del Real Decreto 2177/2004.
	Trabajos en los que la exposición a agentes químicos o biológicos suponga un riesgo de especial gravedad, o para los que la vigilancia específica de la salud de los trabajadores sea legalmente exigible.	
	Trabajos con exposición a radiaciones ionizantes para los que la normativa específica obliga a la delimitación de zonas controladas o vigiladas.	
	Trabajos en la proximidad de líneas eléctricas de alta tensión.	
	Trabajos que expongan a riesgo de ahogamiento por inmersión.	
	Obras de excavación de túneles, pozos y otros trabajos que supongan movimientos de tierra subterráneos.	
	Trabajos realizados en inmersión con equipo subacuático.	
	Trabajos realizados en cajones de aire comprimido.	
	Trabajos que impliquen el uso de explosivos.	
	Trabajos que requieran montar o desmontar elementos prefabricados pesados.	

ESTUDIO JUSTIFICATIVO DEL CUMPLIMIENTO DEL REAL DECRETO 2177/2004 DE 12 DE NOVIEMBRE, POR EL QUE SE MODIFICA EL REAL DECRETO 1215/1997, DE 18 DE JULIO, POR EL QUE SE ESTABLECEN DISPOSICIONES MÍNIMAS DE SEGURIDAD Y SALUD PARA LA UTILIZACIÓN POR LOS TRABAJADORES DE LOS EQUIPOS DE TRABAJO, EN MATERIA DE TRABAJOS TEMPORALES EN ALTURA.

Artículo único Modificación del Real Decreto 1215/1997, de 18 de julio, sobre disposiciones mínimas de seguridad y salud para la utilización por los trabajadores de los equipos de trabajo

El Real Decreto 1215/1997, de 18 de julio, sobre disposiciones mínimas de seguridad y salud para la utilización por los trabajadores de los equipos de trabajo, se modifica en los siguientes términos:

Uno. El apartado 1.6 del anexo I, «Disposiciones mínimas aplicables a los equipos de trabajo», queda redactado del siguiente modo:

«6. Si fuera necesario para la seguridad o salud de los trabajadores, los equipos de trabajo y sus elementos deberán estar estabilizados por fijación o por otros medios. Los equipos de trabajo cuya utilización prevista requiera que los trabajadores se sitúen sobre ellos deberán disponer de los medios adecuados para garantizar que el acceso y permanencia en esos equipos no suponga un riesgo para su seguridad y salud. En particular, salvo en el caso de las escaleras de mano y de los sistemas utilizados en las técnicas de acceso y posicionamiento mediante cuerdas, cuando exista un riesgo de caída de altura de más de dos metros, los equipos de trabajo deberán disponer de barandillas o de cualquier otro sistema de protección colectiva que proporcione una seguridad equivalente. Las barandillas deberán ser resistentes, de una altura mínima de 90 centímetros y, cuando sea necesario para impedir el paso o deslizamiento de los trabajadores o para evitar la caída de objetos, dispondrán, respectivamente, de una protección intermedia y de un rodapiés.

Las escaleras de mano, los andamios y los sistemas utilizados en las técnicas de acceso y posicionamiento mediante cuerdas deberán tener la resistencia y los elementos necesarios de apoyo o sujeción, o ambos, para que su utilización en las condiciones para las que han sido diseñados no suponga un riesgo de caída por rotura o desplazamiento. En particular, las escaleras de tijera dispondrán de elementos de seguridad que impidan su apertura al ser utilizadas.»

Los equipos de trabajo dispondrán de los medios adecuados para garantizar el acceso y permanencia en ellos sin suponer un riesgo para la seguridad y salud.

Los equipos de trabajo, salvo escaleras de mano, dispondrán de barandillas de 90 cm de altura y resistencia suficiente para evitar el riesgo de caída de altura de más de 2 m.

Todos los elementos tendrán la resistencia y los elementos de apoyo o sujeción necesarios para que no suponga un riesgo de caída por rotura o desplazamiento.

Dos. Se introduce un nuevo apartado 4 en el anexo II, «Disposiciones relativas a la utilización de los equipos de trabajo», cuyo texto se inserta como anexo de este real decreto, en el que se incluyen disposiciones relativas a la utilización de los equipos de trabajo para la realización de trabajos temporales en altura.

Tres. Se añade un nuevo párrafo a la disposición derogatoria única, con la siguiente redacción:

«Asimismo, quedan derogados expresamente:

a) El capítulo VII del Reglamento de Seguridad e Higiene en el Trabajo, aprobado por la Orden de 31 de enero de 1940.

b) El capítulo III del Reglamento de Seguridad del Trabajo en la Industria de la Construcción y Obras Públicas, aprobado por la Orden de 20 de mayo de 1952.»

Disposición adicional única Guía técnica

El Instituto Nacional de Seguridad e Higiene en el Trabajo incluirá las modificaciones precisas en la Guía técnica para la evaluación y prevención de los riesgos relativos a la utilización de los equipos de trabajo, con objeto de adaptarla a las modificaciones introducidas por este real decreto y mantenerla actualizada. En particular, el citado Instituto incluirá los criterios técnicos adecuados tanto para el montaje, utilización y desmontaje de andamios, como para la realización de las técnicas de acceso y posicionamiento mediante cuerdas.

DISPOSICIONES FINALES

Disposición final primera Modificación del Real Decreto 486/1997, de 14 de abril, por el que se establecen las disposiciones mínimas de seguridad y salud en los lugares de trabajo

Se modifica el apartado A.9 del anexo I del Real Decreto 486/1997, de 14 de abril, por el que se establecen las disposiciones mínimas de seguridad y salud en los lugares de trabajo, que queda redactado del siguiente modo:

«9. Las escaleras de mano de los lugares de trabajo deberán ajustarse a lo establecido en su normativa específica.»

Disposición final segunda Modificación del Real Decreto 1627/1997, de 24 de octubre, por el que se establecen disposiciones mínimas de seguridad y salud en las obras de construcción

Se modifica el apartado C.5 del anexo IV del Real Decreto 1627/1997, de 24 de octubre, por el que se establecen disposiciones mínimas de seguridad y salud en las obras de construcción, que queda redactado de la siguiente forma:

«5. Andamios y escaleras.

a) Los andamios, así como sus plataformas, pasarelas y escaleras, deberán ajustarse a lo establecido en su normativa específica.

b) Las escaleras de mano de los lugares de trabajo deberán ajustarse a lo establecido en su normativa específica.»

Disposición final tercera Fundamento constitucional

1. De acuerdo con lo dispuesto en el apartado 1 de la disposición adicional tercera de la Ley 31/1995, de 8 de noviembre, de Prevención de Riesgos Laborales, este real decreto constituye legislación laboral, dictada al amparo del artículo 149.1.7.^a de la Constitución.
2. De acuerdo con lo previsto en el apartado 2 de la disposición adicional tercera de la Ley 31/1995, de 8 de noviembre, de Prevención de Riesgos Laborales, este real decreto constituye norma básica respecto del personal civil con relación de carácter administrativo o estatutario al servicio de las Administraciones públicas, dictada al amparo del artículo 149.1.18.^a de la Constitución.

ANEXO

«4. Disposiciones relativas a la utilización de los equipos de trabajo para la realización de trabajos temporales en altura.

4.1 Disposiciones generales.

4.1.1 Si, en aplicación de lo dispuesto en la Ley 31/1995, de 8 de noviembre, de Prevención de Riesgos Laborales, en concreto, en sus artículos 15, 16 y 17, y en el artículo 3 de este real decreto, no pueden efectuarse trabajos temporales en altura de manera segura y en condiciones ergonómicas aceptables desde una superficie adecuada, se elegirán los equipos de trabajo más apropiados para garantizar y mantener unas condiciones de trabajo seguras, teniendo en cuenta, en particular, que deberá darse prioridad a las medidas de protección colectiva frente a las medidas de protección individual y que la elección no podrá subordinarse a criterios económicos. Las dimensiones de los equipos de trabajo deberán estar adaptadas a la naturaleza del trabajo y a las dificultades previsibles y deberán permitir una circulación sin peligro.

La elección del tipo más conveniente de medio de acceso a los puestos de trabajo temporal en altura deberá efectuarse en función de la frecuencia de circulación, la altura a la que se deba subir y la duración de la utilización. La elección efectuada deberá permitir la evacuación en caso de peligro inminente. El paso en ambas direcciones entre el medio de acceso y las plataformas, tableros o pasarelas no deberá aumentar el riesgo de caída.

Se utilizarán los equipos de trabajo que se consideren más apropiados para garantizar unas condiciones de trabajo seguras.

El acceso a cubierta se realizará a través del casetón de acceso ya existente en la edificación y se dispondrá de doble barandilla perimetral con redes, así como un andamio de cremallera para carga y descarga de material.

4.1.2 La utilización de una escalera de mano como puesto de trabajo en altura deberá limitarse a las circunstancias en que, habida cuenta de lo dispuesto en el apartado 4.1.1, la utilización de otros equipos de trabajo más seguros no esté justificada por el bajo nivel de riesgo y por las características de los emplazamientos que el empresario no pueda modificar.

Solo se utilizarán escaleras de mano cuando la utilización de otros equipos de trabajo más seguros no esté justificada por bajo nivel de riesgo o por las características del emplazamiento.

4.1.3 La utilización de las técnicas de acceso y de posicionamiento mediante cuerdas se limitará a circunstancias en las que la evaluación del riesgo indique que el trabajo puede ejecutarse de manera segura y en las que, además, la utilización de otro equipo de trabajo más seguro no esté justificada.

Teniendo en cuenta la evaluación del riesgo y, especialmente, en función de la duración del trabajo y de las exigencias de carácter ergonómico, deberá facilitarse un asiento provisto de los accesorios apropiados.

No se utiliza ningún sistema de acceso o posicionamiento mediante cuerdas.

4.1.4 Dependiendo del tipo de equipo de trabajo elegido con arreglo a los apartados anteriores, se determinarán las medidas adecuadas para reducir al máximo los riesgos inherentes a este tipo de equipo para los trabajadores. En caso necesario, se deberá prever la instalación de unos dispositivos de protección contra caídas. Dichos dispositivos deberán tener una configuración y una resistencia adecuadas para prevenir o detener las caídas de altura y, en la medida de lo posible, evitar las lesiones de los trabajadores. Los dispositivos de protección colectiva contra caídas sólo podrán interrumpirse en los puntos de acceso a una escalera o a una escalera de mano.

Se determinarán las medidas adecuadas para reducir al máximo los riesgos inherentes de cada tipo de equipo para los trabajadores.

Se colocará una red de seguridad bajo la cubierta para evitar daños causados por posibles caídas de pequeños objetos u operarios y se dispondrá de doble barandilla perimetral.

4.1.5 Cuando el acceso al equipo de trabajo o la ejecución de una tarea particular exija la retirada temporal de un dispositivo de protección colectiva contra caídas, deberán preverse medidas compensatorias y eficaces de seguridad, que se especificarán en la planificación de la actividad preventiva. No podrá ejecutarse el trabajo sin la adopción previa de dichas medidas. Una vez concluido este trabajo particular, ya sea de forma definitiva o temporal, se volverán a colocar en su lugar los dispositivos de protección colectiva contra caídas.

Si alguna fase de los trabajos exige la retirada temporal de un dispositivo de protección colectiva contra caídas, se dispondrán medidas compensatorias y eficaces mientras éste es retirado.

4.1.6 Los trabajos temporales en altura sólo podrán efectuarse cuando las condiciones meteorológicas no pongan en peligro la salud y la seguridad de los trabajadores.

Se pondrá especial atención a las condiciones meteorológicas, para que éstas no pongan en peligro la salud y seguridad de los trabajadores.

4.2 Disposiciones específicas sobre la utilización de escaleras de mano.

4.2.1 Las escaleras de mano se colocarán de forma que su estabilidad durante su utilización esté asegurada. Los puntos de apoyo de las escaleras de mano deberán asentarse sólidamente sobre un soporte de dimensiones adecuadas y estable, resistente e inmóvil, de forma que los travesaños queden en posición horizontal. Las escaleras suspendidas se fijarán de forma segura y, excepto las de cuerda, de manera que no puedan desplazarse y se eviten los movimientos de balanceo.

4.2.2 Se impedirá el deslizamiento de los pies de las escaleras de mano durante su utilización ya sea mediante la fijación de la parte superior o inferior de los largueros, ya sea mediante cualquier dispositivo antideslizante o cualquier otra solución de eficacia equivalente. Las escaleras de mano para fines de acceso deberán tener la longitud necesaria para sobresalir al menos un metro del plano de trabajo al que se accede. Las escaleras compuestas de varios elementos adaptables o extensibles deberán utilizarse de forma que la inmovilización recíproca de los distintos elementos esté asegurada. Las escaleras con ruedas deberán haberse inmovilizado antes de acceder a ellas. Las escaleras de mano simples se colocarán, en la medida de lo posible, formando un ángulo aproximado de 75 grados con la horizontal.

4.2.3 El ascenso, el descenso y los trabajos desde escaleras se efectuarán de frente a éstas. Las escaleras de mano deberán utilizarse de forma que los trabajadores puedan tener en todo momento un punto de apoyo y de sujeción seguros. Los trabajos a más de 3,5 metros de altura, desde el punto de operación al suelo, que requieran movimientos o esfuerzos peligrosos para la estabilidad del trabajador, sólo se efectuarán si se utiliza un equipo de protección individual anticaídas o se adoptan otras medidas de protección alternativas. El transporte a mano de una carga por una escalera de mano se hará de modo que ello no impida una sujeción segura. Se prohíbe el transporte y manipulación de cargas por o desde escaleras de mano cuando por su

peso o dimensiones puedan comprometer la seguridad del trabajador. Las escaleras de mano no se utilizarán por dos o más personas simultáneamente.

4.2.4 No se emplearán escaleras de mano y, en particular, escaleras de más de cinco metros de longitud, sobre cuya resistencia no se tengan garantías. Queda prohibido el uso de escaleras de mano de construcción improvisada.

4.2.5 Las escaleras de mano se revisarán periódicamente. Se prohíbe la utilización de escaleras de madera pintadas, por la dificultad que ello supone para la detección de sus posibles defectos.

En los casos en los que se utilicen escaleras de mano, éstas estarán provistas de zapatas antideslizantes que aseguren su estabilidad e impidan el desplazamiento de su base. Se colocarán, en la medida de lo posible formando un ángulo de 75° con la horizontal. El ascenso y descenso siempre se efectuará de frente y sobrepasarán en 1 metro la altura a salvar.

4.3 Disposiciones específicas relativas a la utilización de los andamios.

4.3.1 Los andamios deberán proyectarse, montarse y mantenerse convenientemente de manera que se evite que se desplomen o se desplacen accidentalmente. Las plataformas de trabajo, las pasarelas y las escaleras de los andamios deberán construirse, dimensionarse, protegerse y utilizarse de forma que se evite que las personas caigan o estén expuestas a caídas de objetos. A tal efecto, sus medidas se ajustarán al número de trabajadores que vayan a utilizarlos.

4.3.2 Cuando no se disponga de la nota de cálculo del andamio elegido, o cuando las configuraciones estructurales previstas no estén contempladas en ella, deberá efectuarse un cálculo de resistencia y estabilidad, a menos que el andamio esté montado según una configuración tipo generalmente reconocida.

4.3.3 En función de la complejidad del andamio elegido, deberá elaborarse un plan de montaje, de utilización y de desmontaje. Este plan y el cálculo a que se refiere el apartado anterior deberán ser realizados por una persona con una formación universitaria que lo habilite para la realización de estas actividades. Este plan podrá adoptar la forma de un plan de aplicación generalizada, completado con elementos correspondientes a los detalles específicos del andamio de que se trate.

A los efectos de lo dispuesto en el párrafo anterior, el plan de montaje, de utilización y de desmontaje será obligatorio en los siguientes tipos de andamios:

- a) Plataformas suspendidas de nivel variable (de accionamiento manual o motorizadas), instaladas temporalmente sobre un edificio o una estructura para tareas específicas, y plataformas elevadoras sobre mástil.
- b) Andamios constituidos con elementos prefabricados apoyados sobre terreno natural, soleras de hormigón, forjados, voladizos u otros elementos cuya altura, desde el nivel inferior de apoyo

hasta la coronación de la andamiada, exceda de seis metros o dispongan de elementos horizontales que salven vuelos y distancias superiores entre apoyos de más de ocho metros. Se exceptúan los andamios de caballetes o borriquetas.

c) Andamios instalados en el exterior, sobre azoteas, cúpulas, tejados o estructuras superiores cuya distancia entre el nivel de apoyo y el nivel del terreno o del suelo exceda de 24 metros de altura.

d) Torres de acceso y torres de trabajo móviles en los que los trabajos se efectúen a más de seis metros de altura desde el punto de operación hasta el suelo.

Sin embargo, cuando se trate de andamios que, a pesar de estar incluidos entre los anteriormente citados, dispongan del marcado «CE», por serles de aplicación una normativa específica en materia de comercialización, el citado plan podrá ser sustituido por las instrucciones específicas del fabricante, proveedor o suministrador, sobre el montaje, la utilización y el desmontaje de los equipos, salvo que estas operaciones se realicen de forma o en condiciones o circunstancias no previstas en dichas instrucciones.

4.3.4 Los elementos de apoyo de un andamio deberán estar protegidos contra el riesgo de deslizamiento, ya sea mediante sujeción en la superficie de apoyo, ya sea mediante un dispositivo antideslizante, o bien mediante cualquier otra solución de eficacia equivalente, y la superficie portante deberá tener una capacidad suficiente. Se deberá garantizar la estabilidad del andamio. Deberá impedirse mediante dispositivos adecuados el desplazamiento inesperado de los andamios móviles durante los trabajos en altura.

4.3.5 Las dimensiones, la forma y la disposición de las plataformas de un andamio deberán ser apropiadas para el tipo de trabajo que se va a realizar, ser adecuadas a las cargas que hayan de soportar y permitir que se trabaje y circule en ellas con seguridad. Las plataformas de los andamios se montarán de tal forma que sus componentes no se desplacen en una utilización normal de ellos. No deberá existir ningún vacío peligroso entre los componentes de las plataformas y los dispositivos verticales de protección colectiva contra caídas.

4.3.6 Cuando algunas partes de un andamio no estén listas para su utilización, en particular durante el montaje, el desmontaje o las transformaciones, dichas partes deberán contar con señales de advertencia de peligro general, con arreglo al Real Decreto 485/1997, de 14 de abril, sobre señalización de seguridad y salud en el centro de trabajo, y delimitadas convenientemente mediante elementos físicos que impidan el acceso a la zona de peligro.

4.3.7 Los andamios sólo podrán ser montados, desmontados o modificados sustancialmente bajo la dirección de una persona con una formación universitaria o profesional que lo habilite para ello, y por trabajadores que hayan recibido una formación adecuada y específica para las operaciones previstas, que les permita enfrentarse a riesgos específicos de conformidad con las disposiciones del artículo 5, destinada en particular a:

a) La comprensión del plan de montaje, desmontaje o transformación del andamio de que se trate.

- b) La seguridad durante el montaje, el desmontaje o la transformación del andamio de que se trate.
- c) Las medidas de prevención de riesgos de caída de personas o de objetos.
- d) Las medidas de seguridad en caso de cambio de las condiciones meteorológicas que pudiesen afectar negativamente a la seguridad del andamio de que se trate.
- e) Las condiciones de carga admisible.
- f) Cualquier otro riesgo que entrañen las mencionadas operaciones de montaje, desmontaje y transformación.

Tanto los trabajadores afectados como la persona que supervise dispondrán del plan de montaje y desmontaje mencionado en el apartado 4.3.3, incluyendo cualquier instrucción que pudiera contener.

Cuando, de conformidad con el apartado 4.3.3, no sea necesaria la elaboración de un plan de montaje, utilización y desmontaje, las operaciones previstas en este apartado podrán también ser dirigidas por una persona que disponga de una experiencia certificada por el empresario en esta materia de más de dos años y cuente con la formación preventiva correspondiente, como mínimo, a las funciones de nivel básico, conforme a lo previsto en el apartado 1 del artículo 35 del Reglamento de los Servicios de Prevención, aprobado por el Real Decreto 39/1997, de 17 de enero.

4.3.8 Los andamios deberán ser inspeccionados por una persona con una formación universitaria o profesional que lo habilite para ello:

- a) Antes de su puesta en servicio.
- b) A continuación, periódicamente.
- c) Tras cualquier modificación, período de no utilización, exposición a la intemperie, sacudidas sísmicas, o cualquier otra circunstancia que hubiera podido afectar a su resistencia o a su estabilidad.

Cuando, de conformidad con el apartado 4.3.3, no sea necesaria la elaboración de un plan de montaje, utilización y desmontaje, las operaciones previstas en este apartado podrán también ser dirigidas por una persona que disponga de una experiencia certificada por el empresario en esta materia de más de dos años y cuente con la formación preventiva correspondiente, como mínimo, a las funciones de nivel básico, conforme a lo previsto en el apartado 1 del artículo 35 del Reglamento de los Servicios de Prevención, aprobado por el Real Decreto 39/1997, de 17 de enero.

Los andamios se montarán bajo la supervisión de una persona competente, se apoyarán sobre una base sólida y preparada y dispondrán de anclajes adecuados. Se realizará una correcta disposición de las plataformas de trabajo, barandillas de seguridad y accesos a los distintos niveles de trabajo.

Las plataformas de trabajo tendrán un mínimo de 60 cm de anchura, 7 cm de canto y poseerán barandillas perimetrales completas de 90 cm.

La distancia de separación de un andamio y el paramento vertical de trabajo no será superior a 30 cm.

4.4 Disposiciones específicas sobre la utilización de las técnicas de acceso y de posicionamiento mediante cuerdas.

4.4.1 La utilización de las técnicas de acceso y de posicionamiento mediante cuerdas cumplirá las siguientes condiciones:

- a) El sistema constará como mínimo de dos cuerdas con sujeción independiente, una como medio de acceso, de descenso y de apoyo (cuerda de trabajo) y la otra como medio de emergencia (cuerda de seguridad).
- b) Se facilitará a los trabajadores unos arneses adecuados, que deberán utilizar y conectar a la cuerda de seguridad.
- c) La cuerda de trabajo estará equipada con un mecanismo seguro de ascenso y descenso y dispondrá de un sistema de bloqueo automático con el fin de impedir la caída en caso de que el usuario pierda el control de su movimiento. La cuerda de seguridad estará equipada con un dispositivo móvil contra caídas que siga los desplazamientos del trabajador.
- d) Las herramientas y demás accesorios que deba utilizar el trabajador deberán estar sujetos al arnés o al asiento del trabajador o sujetos por otros medios adecuados.
- e) El trabajo deberá planificarse y supervisarse correctamente, de manera que, en caso de emergencia, se pueda socorrer inmediatamente al trabajador.
- f) De acuerdo con las disposiciones del artículo 5, se impartirá a los trabajadores afectados una formación adecuada y específica para las operaciones previstas, destinada, en particular, a:
 - 1.º Las técnicas para la progresión mediante cuerdas y sobre estructuras.
 - 2.º Los sistemas de sujeción.
 - 3.º Los sistemas anticaídas.
 - 4.º Las normas sobre el cuidado, mantenimiento y verificación del equipo de trabajo y de seguridad.
 - 5.º Las técnicas de salvamento de personas accidentadas en suspensión.
 - 6.º Las medidas de seguridad ante condiciones meteorológicas que puedan afectar a la seguridad.
 - 7.º Las técnicas seguras de manipulación de cargas en altura.

4.4.2 En circunstancias excepcionales en las que, habida cuenta de la evaluación del riesgo, la utilización de una segunda cuerda haga más peligroso el trabajo, podrá admitirse la utilización de una sola cuerda, siempre que se justifiquen las razones técnicas que lo motiven y se tomen las medidas adecuadas para garantizar la seguridad.»

No se utiliza ningún sistema de acceso o posicionamiento mediante cuerdas.

En el diseño y realización de esta instalación industrial se han tenido en cuenta todas y cada una de las exigencias indicadas en este Real Decreto tal como se muestra en la memoria, planos y demás documentos de que consta el proyecto.

ESTUDIO JUSTIFICATIVO DEL CUMPLIMIENTO DEL REAL DECRETO 396/2006, DE 31 DE MARZO, POR EL QUE SE ESTABLECEN LAS DISPOSICIONES MÍNIMAS DE SEGURIDAD Y SALUD APLICABLES A LOS TRABAJOS CON RIESGO DE EXPOSICIÓN AL AMIANTO.

CAPÍTULO I

Disposiciones generales

Artículo 1. Objeto.

1. Este real decreto tiene por objeto, en el marco de la Ley 31/1995, de 8 de noviembre, de Prevención de Riesgos Laborales, establecer disposiciones mínimas de seguridad y salud para la protección de los trabajadores contra los riesgos derivados de la exposición al amianto durante el trabajo, así como la prevención de tales riesgos.

2. Las disposiciones del Real Decreto 39/1997, de 17 de enero, por el que se aprueba el Reglamento de los Servicios de Prevención, se aplicarán plenamente al conjunto del ámbito contemplado en el apartado anterior, sin perjuicio de las disposiciones más específicas contenidas en el real decreto.

3. Las disposiciones del Real Decreto 665/1997, de 12 de mayo, sobre la protección de los trabajadores contra los riesgos relacionados con la exposición a agentes cancerígenos durante el trabajo, y del Real Decreto 374/2001, de 6 de abril, sobre la protección de la salud y seguridad de los trabajadores contra los riesgos relacionados con los agentes químicos durante el trabajo, se aplicarán plenamente al ámbito contemplado en el apartado 1 de este artículo, sin perjuicio de las disposiciones más rigurosas o específicas previstas en este real decreto.

[...]

Artículo 3. Ámbito de aplicación.

1. Este real decreto es aplicable a las operaciones y actividades en las que los trabajadores estén expuestos o sean susceptibles de estar expuestos a fibras de amianto o de materiales que lo contengan, y especialmente en:

- a) Trabajos de demolición de construcciones donde exista amianto o materiales que lo contengan.
- b) Trabajos de desmantelamiento de elementos, maquinaria o utillaje donde exista amianto o materiales que lo contengan.
- c) Trabajos y operaciones destinadas a la retirada de amianto, o de materiales que lo contengan, de equipos, unidades (tales como barcos, vehículos, trenes), instalaciones, estructuras o edificios.
- d) Trabajos de mantenimiento y reparación de los materiales con amianto existentes en equipos, unidades (tales como barcos, vehículos, trenes), instalaciones, estructuras o edificios.
- e) Trabajos de mantenimiento y reparación que impliquen riesgo de desprendimiento de fibras de amianto por la existencia y proximidad de materiales de amianto.
- f) Transporte, tratamiento y destrucción de residuos que contengan amianto.
- g) Vertederos autorizados para residuos de amianto.
- h) Todas aquellas otras actividades u operaciones en las que se manipulen materiales que contengan amianto, siempre que exista riesgo de liberación de fibras de amianto al ambiente de trabajo.

2. No obstante lo anterior, siempre que se trate de exposiciones esporádicas de los trabajadores, que la intensidad de dichas exposiciones sea baja y que los resultados de la evaluación prevista en el artículo 5 indiquen claramente que no se sobrepasará el valor límite de exposición al amianto en el área de la zona de trabajo, los artículos 11, 16, 17 y 18 no serán de aplicación cuando se trabaje:

- a) en actividades cortas y discontinuas de mantenimiento durante las cuales sólo se trabaje con materiales no friables,
- b) en la retirada sin deterioro de materiales no friables,
- c) en la encapsulación y en el sellado de materiales en buen estado que contengan amianto, siempre que estas operaciones no impliquen riesgo de liberación de fibras, y
- d) en la vigilancia y control del aire y en la toma de muestras para detectar la presencia de amianto en un material determinado.

En este caso, se va a realizar la retirada y demolición de la parte de la cubierta existente que tiene amianto, por lo que es de aplicación el Real Decreto.

CAPÍTULO II

Obligaciones del empresario

Artículo 4. Límite de exposición y prohibiciones.

1. Los empresarios deberán asegurarse de que ningún trabajador está expuesto a una concentración de amianto en el aire superior al valor límite ambiental de exposición diaria (VLA-ED) de 0,1 fibras por centímetro cúbico medidas como una media ponderada en el tiempo para un período de ocho horas.

2. Sin perjuicio de la aplicación de otras disposiciones normativas relativas a la comercialización y a la utilización del amianto, se prohíben las actividades que exponen a los trabajadores a las fibras de amianto en la extracción del amianto, la fabricación y la transformación de productos de amianto o la fabricación y transformación de productos que contienen amianto añadido deliberadamente.

Se exceptúan de esta prohibición el tratamiento y desecho de los productos resultantes de la demolición y de la retirada del amianto.

En este caso, se exceptúa la prohibición ya que se trata de la retirada de materiales con amianto para la sustitución de una cubierta existente.

Artículo 5. Evaluación y control del ambiente de trabajo.

1. Para todo tipo de actividad determinado que pueda presentar un riesgo de exposición al amianto o a materiales que lo contengan, la evaluación de riesgos a que hace referencia el artículo 16 de la Ley 31/1995, de 8 de noviembre, debe incluir la medición de la concentración de fibras de amianto en el aire del lugar de trabajo y su comparación con el valor límite establecido en el artículo 4.1, de manera que se determine la naturaleza y el grado de exposición de los trabajadores.

Si el resultado de la evaluación pone de manifiesto la necesidad de modificar el procedimiento empleado para la realización de ese tipo de actividad, ya cambiando la forma de desarrollar el trabajo o ya adoptando medidas preventivas adicionales, deberá realizarse una nueva evaluación una vez que se haya implantado el nuevo procedimiento.

Cuando el resultado de la evaluación de riesgos a que se refiere este apartado lo hiciera necesario, y con vistas a garantizar que no se sobrepasa el valor límite establecido en el artículo 4, el empresario realizará controles periódicos de las condiciones de trabajo.

2. Las evaluaciones se repetirán periódicamente. En cualquier caso, siempre que se produzca un cambio de procedimiento, de las características de la actividad o, en general, una modificación sustancial de las condiciones de trabajo que pueda hacer variar la exposición de los trabajadores, será preceptiva la inmediata evaluación de los puestos de trabajo afectados.

3. La periodicidad de las evaluaciones de riesgos y controles de las condiciones de trabajo se determinará teniendo en cuenta, al menos, la información recibida de los trabajadores, y atendiendo especialmente a los factores que puedan originar un incremento de las exposiciones respecto a las inicialmente evaluadas.

4. Las evaluaciones de riesgos deberán efectuarse por personal cualificado para el desempeño de funciones de nivel superior y especialización en Higiene Industrial, conforme a lo establecido en el capítulo VI del Real Decreto 39/1997, de 17 de enero.

El procedimiento para la toma de muestras y el análisis (recuento de fibras) se ajustará a los requisitos establecidos en el anexo I.

A efectos de este real decreto, se entenderá por fibras de amianto o asbestos: aquellas partículas de esta materia en cualquiera de sus variedades, cuya longitud sea superior a 5 micrómetros, su diámetro inferior a 3 micrómetros y la relación longitud-diámetro superior a 3.

5. El análisis (recuento de fibras) de amianto sólo podrá realizarse por laboratorios especializados cuya idoneidad a tal fin sea reconocida formalmente por la autoridad laboral que corresponda al territorio de la comunidad autónoma donde se encuentre ubicado el laboratorio, con arreglo al procedimiento establecido en el anexo II.

La empresa constructora se encargará de realizar la evaluación de los riesgos de exposición al amianto correspondientes, midiendo la concentración de fibras de amianto cuando sea necesario conforme a la normativa de aplicación.

Artículo 6. Medidas técnicas generales de prevención.

En todas las actividades a que se refiere el artículo 3.1, la exposición de los trabajadores a fibras procedentes del amianto o de materiales que lo contengan en el lugar de trabajo debe quedar reducida al mínimo y, en cualquier caso, por debajo del valor límite fijado en el artículo 4.1, especialmente mediante la aplicación de las siguientes medidas:

- a) Los procedimientos de trabajo deberán concebirse de tal forma que no produzcan fibras de amianto o, si ello resultara imposible, que no haya dispersión de fibras de amianto en el aire.
- b) Las fibras de amianto producidas se eliminarán, en las proximidades del foco emisor, preferentemente mediante su captación por sistemas de extracción, en condiciones que no supongan un riesgo para la salud pública y el medio ambiente.
- c) Todos los locales y equipos utilizados deberán estar en condiciones de poderse limpiar y mantener eficazmente y con regularidad.
- d) El amianto o los materiales de los que se desprendan fibras de amianto o que contengan amianto deberán ser almacenados y transportados en embalajes cerrados apropiados y con etiquetas reglamentarias que indiquen que contienen amianto.

e) Los residuos, excepto en las actividades de minería que se regirán por lo dispuesto en su normativa específica, deberán agruparse y transportarse fuera del lugar de trabajo lo antes posible en embalajes cerrados apropiados y con etiquetas que indiquen que contienen amianto. Posteriormente, esos desechos deberán ser tratados con arreglo a la normativa aplicable sobre residuos peligrosos.

La empresa constructora se asegurará de que la exposición de los trabajadores a fibras procedentes del amianto o de materiales que lo contengan en el lugar de trabajo quede reducida al mínimo, en concreto evitando la dispersión de fibras de amianto en el aire, limpiando todos los locales o equipos utilizados, almacenando y transportando los elementos con amianto en embalajes cerrados apropiados y con etiquetas reglamentarias que indiquen que contienen amianto y agrupando y transportando los residuos fuera del lugar de trabajo lo antes posible. Posteriormente los desechos serán tratados según la normativa aplicable sobre residuos peligrosos.

Artículo 7. Medidas organizativas.

El empresario, en todas las actividades a que se refiere el artículo 3.1, deberá adoptar las medidas necesarias para que:

- a) El número de trabajadores expuestos o que puedan estar expuestos a fibras de amianto o de materiales que lo contengan sea el mínimo indispensable.
- b) Los trabajadores con riesgo de exposición a amianto no realicen horas extraordinarias ni trabajen por sistema de incentivos en el supuesto de que su actividad laboral exija sobreesfuerzos físicos, posturas forzadas o se realice en ambientes calurosos determinantes de una variación de volumen de aire inspirado.
- c) Cuando se sobrepase el valor límite fijado en el artículo 4, se identifiquen las causas y se tomen lo antes posible las medidas adecuadas para remediar la situación.

No podrá proseguirse el trabajo en la zona afectada si no se toman medidas adecuadas para la protección de los trabajadores implicados.

Posteriormente, se comprobará la eficacia de dichas medidas mediante una nueva evaluación del riesgo.

d) Los lugares donde dichas actividades se realicen:

- 1.º estén claramente delimitados y señalizados por paneles y señales, de conformidad con la normativa en materia de señalización de seguridad y salud en el trabajo,
- 2.º no puedan ser accesibles a otras personas que no sean aquellas que, por razón de su trabajo o de su función, deban operar o actuar en ellos,
- 3.º sean objeto de la prohibición de beber, comer y fumar.

La empresa constructora se asegurará, entre otros, de que el número de trabajadores expuestos a materiales que contengan amiantos sea el mínimo necesario, que éstos no realicen horas extraordinarias y que la zona de trabajo se encuentre claramente delimitada y señalizada.

Artículo 8. Equipos de protección individual de las vías respiratorias.

1. Cuando la aplicación de las medidas de prevención y de protección colectiva, de carácter técnico u organizativo, resulte insuficiente para garantizar que no se sobrepase el valor límite establecido en el artículo 4.1, deberán utilizarse equipos de protección individual para la protección de las vías respiratorias, de conformidad con lo dispuesto en el Real Decreto 773/1997, de 30 de mayo, sobre

disposiciones mínimas de seguridad y salud relativas a la utilización por los trabajadores de equipos de protección individual.

No obstante lo anterior, aun cuando no se sobrepase el indicado valor límite, el empresario pondrá dichos equipos a disposición de aquel trabajador que así lo solicite expresamente.

2. La utilización de los equipos de protección individual de las vías respiratorias no podrá ser permanente y su tiempo de utilización, para cada trabajador, deberá limitarse al mínimo estrictamente necesario sin que en ningún caso puedan superarse las 4 horas diarias. Durante los trabajos realizados con un equipo de protección individual de las vías respiratorias se deberán prever las pausas pertinentes en función de la carga física y condiciones climatológicas.

La empresa constructora se asegurará de que los equipos de protección individual de las vías respiratorias estén a disposición de los trabajadores cuando sea necesario.

Artículo 9. Medidas de higiene personal y de protección individual.

1. El empresario, en todas las actividades a que se refiere el artículo 3.1, deberá adoptar las medidas necesarias para que:

- a) los trabajadores dispongan de instalaciones sanitarias apropiadas y adecuadas;
- b) los trabajadores dispongan de ropa de protección apropiada o de otro tipo de ropa especial adecuada, facilitada por el empresario; dicha ropa será de uso obligatorio durante el tiempo de permanencia en las zonas en que exista exposición al amianto y necesariamente sustituida por la ropa de calle antes de abandonar el centro de trabajo;
- c) los trabajadores dispongan de instalaciones o lugares para guardar de manera separada la ropa de trabajo o de protección y la ropa de calle;
- d) se disponga de un lugar determinado para el almacenamiento adecuado de los equipos de protección y se verifique que se limpien y se compruebe su buen funcionamiento, si fuera posible con anterioridad y, en todo caso, después de cada utilización, reparando o sustituyendo los equipos defectuosos antes de un nuevo uso;
- e) los trabajadores con riesgo de exposición a amianto dispongan para su aseo personal, dentro de la jornada laboral, de, al menos, diez minutos antes de la comida y otros diez minutos antes de abandonar el trabajo.

2. El empresario se responsabilizará del lavado y descontaminación de la ropa de trabajo, quedando prohibido que los trabajadores se lleven dicha ropa a su domicilio para tal fin. Cuando contratase tales operaciones con empresas especializadas, estará obligado a asegurarse de que la ropa se envía en recipientes cerrados y etiquetados con las advertencias precisas

3. De acuerdo con el artículo 14.5 de la Ley 31/1995, de 8 de noviembre, el coste de las medidas relativas a la seguridad y la salud en el trabajo establecidas por este real decreto no podrá recaer en modo alguno sobre los trabajadores.

La empresa constructora se asegurará de que los trabajadores dispongan de instalaciones sanitarias apropiadas, ropa de protección, lugares para guardar de forma separada la ropa, lugares para almacenar los equipos de protección de forma adecuada y aseos personal.

Artículo 10. Disposiciones específicas para determinadas actividades.

1. Para determinadas actividades, como obras de demolición, de retirada de amianto, de reparación y de mantenimiento, en las que puede preverse la posibilidad de que se sobrepase el valor límite fijado en el artículo 4, a pesar de utilizarse medidas técnicas preventivas tendentes a limitar el contenido de amianto en el aire, el empresario establecerá las medidas destinadas a garantizar la protección de los trabajadores durante dichas actividades, y en particular las siguientes:

- a) los trabajadores recibirán un equipo de protección individual de las vías respiratorias apropiado y los demás equipos de protección individual que sean necesarios, velando el empresario por el uso efectivo de los mismos;
- b) se instalarán paneles de advertencia para indicar que es posible que se sobrepase el valor límite fijado en el artículo 4;
- c) deberá evitarse la dispersión de polvo procedente del amianto o de materiales que lo contengan fuera de los locales o lugares de acción.
- d) la correcta aplicación de los procedimientos de trabajo y de las medidas preventivas previstas deberá supervisarse por una persona que cuente con los conocimientos, la cualificación y la experiencia necesarios en estas actividades y con la formación preventiva correspondiente como mínimo a las funciones del nivel básico.

2. Antes del comienzo de obras de demolición o mantenimiento, los empresarios deberán adoptar –si es necesario, recabando información de los propietarios de los locales– todas las medidas adecuadas para identificar los materiales que puedan contener amianto. Si existe la menor duda sobre la presencia de amianto en un material o una construcción, deberán observarse las disposiciones de este real decreto que resulten de aplicación.

A estos efectos, la identificación deberá quedar reflejada en el estudio de seguridad y salud, o en el estudio básico de seguridad y salud, a que se refiere el Real Decreto 1627/1997, de 24 de octubre, por el que se establecen disposiciones mínimas de seguridad y salud en las obras de construcción, o en su caso en la evaluación de riesgos en aquellas obras en las que reglamentariamente no sea exigible la elaboración de dichos estudios.

La empresa constructora se asegurará de que, si se sobrepasa el valor límite fijado en el artículo 4, se cumplan todas las medidas técnicas preventivas correspondientes garantizando la protección de los trabajadores.

Artículo 11. Planes de trabajo.

1. Antes del comienzo de cada trabajo con riesgo de exposición al amianto incluido en el ámbito de aplicación de este real decreto, el empresario deberá elaborar un plan de trabajo.

Dicho plan deberá prever, en particular, lo siguiente:

- a) que el amianto o los materiales que lo contengan sean eliminados antes de aplicar las técnicas de demolición, salvo en el caso de que dicha eliminación cause un riesgo aún mayor a los trabajadores que si el amianto o los materiales que contengan amianto se dejaran in situ;
- b) que, una vez que se hayan terminado las obras de demolición o de retirada del amianto, será necesario asegurarse de que no existen riesgos debidos a la exposición al amianto en el lugar de trabajo.

2. El plan de trabajo deberá prever las medidas que, de acuerdo con lo previsto en este real decreto, sean necesarias para garantizar la seguridad y salud de los trabajadores que vayan a llevar a cabo estas operaciones.

El plan deberá especificar:

- a) Descripción del trabajo a realizar con especificación del tipo de actividad que corresponda: demolición, retirada, mantenimiento o reparación, trabajos con residuos, etc.
- b) Tipo de material a intervenir indicando si es friable (amianto proyectado, calorifugados, paneles aislantes, etc.) o no friable (fibrocemento, amianto-vinilo, etc.), y en su caso la forma de presentación del mismo en la obra, indicando las cantidades que se manipularán de amianto o de materiales que lo contengan.
- c) Ubicación del lugar en el que se habrán de efectuar los trabajos.
- d) La fecha de inicio y la duración prevista del trabajo.
- e) Relación nominal de los trabajadores implicados directamente en el trabajo o en contacto con el material conteniendo amianto, así como categorías profesionales, oficios, formación y experiencia de dichos trabajadores en los trabajos especificados.
- f) Procedimientos que se aplicarán y las particularidades que se requieran para la adecuación de dichos procedimientos al trabajo concreto a realizar.
- g) Las medidas preventivas contempladas para limitar la generación y dispersión de fibras de amianto en el ambiente y las medidas adoptadas para limitar la exposición de los trabajadores al amianto.
- h) Los equipos utilizados para la protección de los trabajadores, especificando las características y el número de las unidades de descontaminación y el tipo y modo de uso de los equipos de protección individual.
- i) Medidas adoptadas para evitar la exposición de otras personas que se encuentren en el lugar donde se efectúe el trabajo y en su proximidad.
- j) Las medidas destinadas a informar a los trabajadores sobre los riesgos a los que están expuestos y las precauciones que deban tomar.
- k) Las medidas para la eliminación de los residuos de acuerdo con la legislación vigente indicando empresa gestora y vertedero.
- l) Recursos preventivos de la empresa indicando, en caso de que éstos sean ajenos, las actividades concertadas.
- m) Procedimiento establecido para la evaluación y control del ambiente de trabajo de acuerdo con lo previsto en este real decreto.

3. No obstante lo previsto en los apartados anteriores, los planes de trabajo sucesivos podrán remitirse a lo señalado en los planes anteriormente presentados ante la misma autoridad laboral, respecto de aquellos datos que se mantengan inalterados.

4. Cuando se trate de operaciones de corta duración con presentación irregular o no programables con antelación, especialmente en los casos de mantenimiento y reparación, el empresario podrá sustituir la presentación de un plan por cada trabajo por un plan único, de carácter general, referido al conjunto de estas actividades, en el que se contengan las especificaciones a tener en cuenta en el desarrollo de las mismas. No obstante, dicho plan deberá ser actualizado si cambian significativamente las condiciones de ejecución.

5. Los empresarios que contraten o subcontraten con otros la realización de los trabajos comprendidos en el ámbito de este real decreto deberán comprobar que dichos contratistas o subcontratistas cuentan

con el correspondiente plan de trabajo. A tales efectos, la empresa contratista o subcontratista deberá remitir a la empresa principal del plan de trabajo, una vez aprobado por la autoridad laboral.

6. Para la elaboración del plan de trabajo deberán ser consultados los representantes de los trabajadores.

La empresa constructora se asegurará de que se elabore un plan de trabajo antes del comienzo de las obras de sustitución de la cubierta existente incluyendo todo lo determinado en este artículo.

Artículo 12. Tramitación de planes de trabajo.

1. El plan de trabajo se presentará para su aprobación ante la autoridad laboral correspondiente al lugar de trabajo en el que vayan a realizarse tales actividades. Cuando este lugar de trabajo pertenezca a una comunidad autónoma diferente a aquella en que se haya realizado la inscripción en el Registro de empresas con riesgo por amianto, el empresario deberá presentar, junto con el plan de trabajo, una copia de la ficha de inscripción en dicho Registro.

El plan de trabajo a que se refiere el apartado 4 del artículo anterior se someterá a la aprobación de la autoridad laboral correspondiente al territorio de la comunidad autónoma donde radiquen las instalaciones principales de la empresa que lo ejecute.

2. El plazo para resolver y notificar la resolución será de cuarenta y cinco días, a contar desde la fecha en que la solicitud haya tenido entrada en el registro de la autoridad laboral competente; si, transcurrido dicho plazo, no se hubiera notificado pronunciamiento expreso, el plan de trabajo se entenderá aprobado.

En la tramitación del expediente deberá recabarse el informe de la Inspección de Trabajo y Seguridad Social y de los órganos técnicos en materia preventiva de las correspondientes comunidades autónomas.

3. Cuando la autoridad laboral que apruebe un plan de trabajo sea diferente de la del territorio donde la empresa se encuentra registrada, remitirá copia de la resolución aprobatoria del plan a la autoridad laboral del lugar donde figure registrada.

4. En lo no previsto en este real decreto será de aplicación lo establecido en la Ley 30/1992, de 26 de noviembre, de Régimen Jurídico de las Administraciones Públicas y del Procedimiento Administrativo Común.

Artículo 13. Formación de los trabajadores.

1. De conformidad con el artículo 19 de la Ley 31/1995, de 8 de noviembre, el empresario deberá garantizar una formación apropiada para todos los trabajadores que estén, o puedan estar, expuestos a polvo que contenga amianto. Esta formación no tendrá coste alguno para los trabajadores y deberá impartirse antes de que inicien sus actividades u operaciones con amianto y cuando se produzcan cambios en las funciones que desempeñen o se introduzcan nuevas tecnologías o cambios en los equipos de trabajo, repitiéndose, en todo caso, a intervalos regulares.

2. El contenido de la formación deberá ser fácilmente comprensible para los trabajadores. Deberá permitirles adquirir los conocimientos y competencias necesarios en materia de prevención y de seguridad, en particular en relación con:

- a) las propiedades del amianto y sus efectos sobre la salud, incluido el efecto sinérgico del tabaquismo;
- b) los tipos de productos o materiales que puedan contener amianto;

- c) las operaciones que puedan implicar una exposición al amianto y la importancia de los medios de prevención para minimizar la exposición;
- d) las prácticas profesionales seguras, los controles y los equipos de protección;
- e) la función, elección, selección, uso apropiado y limitaciones de los equipos respiratorios;
- f) en su caso, según el tipo de equipo utilizado, las formas y métodos de comprobación del funcionamiento de los equipos respiratorios;
- g) los procedimientos de emergencia;
- h) los procedimientos de descontaminación;
- i) la eliminación de residuos;
- j) las exigencias en materia de vigilancia de la salud.

Artículo 14. Información de los trabajadores.

1. De conformidad con lo dispuesto en el artículo 18.1 de la Ley 31/1995, de 8 de noviembre, el empresario, en todas las actividades a que se refiere el artículo 3.1, deberá adoptar las medidas necesarias para que los trabajadores y sus representantes reciban información detallada y suficiente sobre:

- a) los riesgos potenciales para la salud debidos a una exposición al polvo procedente del amianto o de materiales que lo contengan;
- b) las disposiciones contenidas en el presente real decreto y, en particular, las relativas a las prohibiciones y a la evaluación y control del ambiente de trabajo;
- c) las medidas de higiene que deben ser adoptadas por los trabajadores, así como los medios que el empresario debe facilitar a tal fin;
- d) los peligros especialmente graves del hábito de fumar, dada su acción potenciadora y sinérgica con la inhalación de fibras de amianto;
- e) la utilización y obligatoriedad, en su caso, de la utilización de los equipos de protección individual y de la ropa de protección y el correcto empleo y conservación de los mismos;
- f) cualquier otra información sobre precauciones especiales dirigidas a reducir al mínimo la exposición al amianto.

2. Además de las medidas a que se refiere el apartado 1, el empresario informará a los trabajadores y a sus representantes sobre:

- a) los resultados obtenidos en las evaluaciones y controles del ambiente de trabajo efectuados y el significado y alcance de los mismos;
- b) los resultados no nominativos de la vigilancia sanitaria específica frente a este riesgo.

Además, cada trabajador será informado individualmente de los resultados de las evaluaciones ambientales de su puesto de trabajo y de los datos de su vigilancia sanitaria específica, facilitándole cuantas explicaciones sean necesarias para su fácil comprensión.

3. Si se superase el valor límite fijado en el artículo 4, los trabajadores afectados, así como sus representantes en la empresa o centro de trabajo, serán informados lo más rápidamente posible de ello y de las causas que lo han motivado, y serán consultados sobre las medidas que se van a adoptar o, en caso de urgencia, sobre las medidas adoptadas.

4. Se aconsejará e informará a los trabajadores en lo relativo a cualquier control médico que sea pertinente efectuar con posterioridad al cese de la exposición. En particular, sobre la aplicación a dichos trabajadores de lo establecido en el artículo 37.3.e) del Real Decreto 39/1997, de 17 de enero, en materia de vigilancia de la salud más allá de la finalización de la relación laboral.

5. El trabajador tendrá derecho a solicitar y obtener los datos que sobre su persona obren en los registros y archivos que los empresarios tengan establecidos en virtud de lo previsto en el presente real decreto. En todo caso, el empresario, con ocasión de la extinción del contrato de trabajo, al comunicar a los trabajadores la denuncia o, en su caso, el preaviso de la extinción del mismo, deberá entregar al trabajador certificado donde se incluyan los datos que sobre su persona consten en el apartado 3, referido a los datos de las evaluaciones, del anexo IV, y en el anexo V de este real decreto.

6. Los delegados de prevención o, en su defecto, los representantes legales de los trabajadores recibirán una copia de los planes de trabajo a que se refiere el artículo 11 de este real decreto.

La empresa constructora se asegurará de que todos los trabajadores que puedan estar expuestos a polvo que contenga amianto dispongan de formación e información adecuada.

Artículo 15. Consulta y participación de los trabajadores.

La consulta y participación de los trabajadores o sus representantes sobre las cuestiones a que se refiere este real decreto se realizarán de conformidad con lo dispuesto en el artículo 18.2 de la Ley 31/1995, de 8 de noviembre.

Artículo 16. Vigilancia de la salud de los trabajadores.

1. El empresario garantizará una vigilancia adecuada y específica de la salud de los trabajadores en relación con los riesgos por exposición a amianto, realizada por personal sanitario competente, según determinen las autoridades sanitarias en las pautas y protocolos elaborados, de conformidad con lo dispuesto en el artículo 37.3 del Real Decreto 39/1997, de 17 de enero. Dicha vigilancia será obligatoria en los siguientes supuestos:

a) Antes del inicio de los trabajos incluidos en el ámbito de aplicación del presente real decreto con objeto de determinar, desde el punto de vista médico-laboral, su aptitud específica para trabajos con riesgo por amianto.

b) Periódicamente, todo trabajador que esté o haya estado expuesto a amianto en la empresa, se someterá a reconocimientos médicos con la periodicidad determinada por las pautas y protocolos a que se refiere el apartado 1.

2. Todo trabajador con historia médico-laboral de exposición al amianto será separado del trabajo con riesgo y remitido a estudio al centro de atención especializada correspondiente, a efectos de posible confirmación diagnóstica, y siempre que en la vigilancia sanitaria específica se ponga de manifiesto alguno de los signos o síntomas determinados en las pautas y protocolos a que se refiere el apartado 1.

3. Habida cuenta del largo período de latencia de las manifestaciones patológicas por amianto, todo trabajador con antecedentes de exposición al amianto que cese en la relación de trabajo en la empresa en que se produjo la situación de exposición, ya sea por jubilación, cambio de empresa o cualquier otra causa, seguirá sometido a control médico preventivo, mediante reconocimientos periódicos realizados, a través del Sistema Nacional de Salud, en servicios de neumología que dispongan de medios adecuados de exploración funcional respiratoria u otros Servicios relacionados con la patología por amianto.

CAPÍTULO III

Disposiciones varias

Artículo 17. Obligación de inscripción en el Registro de empresas con riesgo por amianto.

1. Todas las empresas que vayan a realizar actividades u operaciones incluidas en el ámbito de aplicación de este real decreto deberán inscribirse en el Registro de empresas con riesgo por amianto existente en los órganos correspondientes de la autoridad laboral del territorio donde radiquen sus instalaciones principales, mediante la cumplimentación de la ficha recogida en el anexo III.

Los órganos a los que se refiere el párrafo anterior enviarán copia de todo asiento practicado en sus respectivos registros al Instituto Nacional de Seguridad e Higiene en el Trabajo, donde existirá un Censo de empresas con riesgo por amianto.

Los registros de las Administraciones competentes en la materia estarán intercomunicados para poder disponer de toda la información que contienen.

2. Las empresas inscritas en el Registro de empresas con riesgo por amianto deberán comunicar a la autoridad laboral a la que se refiere el párrafo primero del apartado anterior toda variación de los datos anteriormente declarados, en el plazo de quince días desde aquél en que tales cambios se produzcan.

Artículo 18. Registros de datos y archivo de documentación.

1. Sin perjuicio de lo establecido en el artículo 23 de la Ley 31/1995, de 8 de noviembre, las empresas comprendidas en el ámbito de aplicación del presente real decreto están obligadas a establecer y mantener actualizados los archivos de documentación relativos a:

- a) Ficha de inscripción presentada en el Registro de empresas con riesgo por amianto (RERA).
- b) Planes de trabajo aprobados.
- c) Fichas para el registro de datos de la evaluación de la exposición en los trabajos con amianto, de conformidad con lo dispuesto en el anexo IV.
- d) Fichas para el registro de datos sobre la vigilancia sanitaria específica de los trabajadores, de conformidad con lo dispuesto en el anexo V.

2. Las fichas para el registro de los datos de evaluación de la exposición en los trabajos con amianto deberán remitirse, una vez ejecutados los trabajos afectados por el plan, a la autoridad laboral que lo haya aprobado. Dicha autoridad laboral, a su vez, remitirá copia de esta información a la autoridad laboral del lugar donde la empresa esté registrada.

En el caso de los planes de trabajo únicos a que se refiere el artículo 11.4, las fichas para el registro de los datos de evaluación de la exposición deberán remitirse, antes del final de cada año, a la autoridad laboral del lugar donde la empresa esté registrada.

3. Las fichas para el registro de datos sobre la vigilancia sanitaria específica de los trabajadores deberán ser remitidas por el médico responsable de la vigilancia sanitaria, antes del final de cada año, a la autoridad sanitaria del lugar donde la empresa esté registrada.

4. Los datos relativos a la evaluación y control ambiental, los datos de exposición de los trabajadores y los datos referidos a la vigilancia sanitaria específica de los trabajadores se conservarán durante un mínimo de cuarenta años después de finalizada la exposición, remitiéndose a la autoridad laboral en caso de que la empresa cese en su actividad antes de dicho plazo.

Los historiales médicos serán remitidos por la autoridad laboral a la sanitaria, quien los conservará, garantizándose en todo caso la confidencialidad de la información en ellos contenida. En ningún caso la autoridad laboral conservará copia de los citados historiales.

Artículo 19. Tratamiento de datos.

El tratamiento automatizado de los datos registrados o almacenados en virtud de lo previsto en este real decreto sólo podrá realizarse en los términos contemplados en la Ley Orgánica 15/1999, de 13 de diciembre, de Protección de Datos de Carácter Personal.

3 PREVISIONES PARA TRABAJOS FUTUROS

El apartado 3 del artículo 6 del R.D. 1627/1997 establece que en el Estudio Básico se contemplarán también las previsiones y las informaciones para efectuar en su día, en las debidas condiciones de seguridad y salud, los previsibles trabajos posteriores.

RIESGOS	
X	Caídas al mismo nivel en suelos
X	Caídas de altura por huecos horizontales
X	Caídas por huecos en cerramientos
X	Caídas por resbalones
X	Reacciones químicas por productos de limpieza y líquidos de maquinaria
X	Contactos eléctricos por accionamiento inadvertido y modificación o deterioro de sistemas eléctricos
X	Explosión de combustibles mal almacenados
X	Fuego por combustibles, modificación de instalación eléctrica o por acumulación de desechos peligrosos
X	Impacto de elementos de la maquinaria por desprendimientos, deslizamientos o roturas
X	Contactos eléctricos directos e indirectos
X	Toxicidad de productos empleados en la reparación o almacenados en el edificio
X	Vibraciones de origen interno y externo
X	Contaminación por ruido
MEDIDAS PREVENTIVAS Y PROTECCIONES COLECTIVAS	
X	Andamios, escalerillas y demás dispositivos provisionales adecuados y seguros
X	Anclajes de cinturones fijados a la pared para la limpieza de ventanas no accesibles
X	Anclajes de cinturones para reparación de tejados y cubiertas
	Anclajes para poleas para izado de muebles en mudanzas
EQUIPOS DE PROTECCIÓN INDIVIDUAL (EPIS)	
X	Casco de seguridad
X	Ropa de trabajo
X	Cinturones de seguridad y cables de longitud y resistencia adecuada para limpiadores de ventanas
X	Cinturones de segur. y cables de longitud y resistencia adecuada para reparar tejados y cubiertas inclinadas

4 NORMATIVA APLICABLE

4.1 GENERAL

Ley 31/1995 de 8 de noviembre, de Prevención de Riesgos Laborales. BOE 10/11/1995

Ley 54/2003, de 12 de diciembre, de reforma del marco normativo de la Prevención de Riesgos Laborales. BOE 13/12/2003

LEY 32/2006, de 18 de octubre, reguladora de la subcontratación en el Sector de la Construcción

Real Decreto 1109/2007, de 24 de agosto, desarrolla la Ley 32/2006, de 18 de octubre, reguladora de la subcontratación en el Sector de la Construcción

Real Decreto 171/2004, de 30 de enero, por el que se desarrolla el artículo 24 de la Ley 31/1995, de 8 de noviembre, de Prevención de Riesgos Laborales, en materia de coordinación de actividades empresariales. BOE 31/1/2004. Corrección de errores: BOE 10/03/2004

Real Decreto 1627/1997, de 24 de octubre, por el que se establecen disposiciones mínimas de Seguridad y de Salud en las obras de construcción. BOE: 25/10/1997

Real Decreto 216/1999, de 5 de febrero, sobre disposiciones mínimas de seguridad y salud en el trabajo en el ámbito de las empresas de trabajo temporal. BOE 24/2/1999

Real Decreto 39/1997, de 17 de enero, por el que se aprueba el Reglamento de los servicios de prevención. BOE 31/1/1997

Real Decreto 604/2006, de 19 de mayo, por el que se modifican el Real Decreto 39/1997, de 17 de enero, por el que se aprueba el Reglamento de los Servicios de Prevención, y el Real Decreto 1627/1997, de 24 de octubre, por el que se establecen las disposiciones mínimas de seguridad y salud en las obras de construcción. BOE 29/5/2006.

Real Decreto 688/2005, de 10 de junio, por el que se regula el régimen de funcionamiento de las mutuas de accidentes de trabajo y enfermedades profesionales de la Seguridad Social como servicio de prevención ajeno. BOE 11/06/2005

Real Decreto 780/1998, de 30 de abril, por el que se modifica el Real Decreto 39/1997, de 17 de enero, por el que se aprueba el Reglamento de los Servicios de Prevención. BOE: 1/5/1998

Real Decreto 411/1997, de 21 de marzo, por el que se modifica el Real Decreto 2200/1995, de 28 de diciembre, por el que se aprueba el Reglamento de la infraestructura para la calidad y seguridad industrial. BOE: 26/4/1997

Corrección de errores de la Orden TAS/2926/2002, de 19 de noviembre, por la que se establecen nuevos modelos para la notificación de los accidentes de trabajo y se posibilita su transmisión por procedimiento electrónico. BOE 7/02/2003.

Real Decreto 865/2003, de 4 de julio, por el que se establecen los criterios higiénico-sanitarios para la prevención y control de la legionelosis. BOE: 18/7/2003

Resolución de 23 de julio de 1998, de la Secretaría de Estado para la Administración Pública, por la que se ordena la publicación del Acuerdo de Consejo de Ministros de 10 de julio de 1998, por el que se aprueba el Acuerdo Administración-Sindicatos de adaptación de la legislación de prevención de riesgos laborales a la Administración General del Estado. BOE: 1/8/1998

Orden de 9 de marzo de 1971 (Trabajo) por la que se aprueba la Ordenanza General de Seguridad e Higiene en el Trabajo (1), (sigue siendo válido el Título II que comprende los artículos desde el nº13 al nº51, los artículos anulados quedan sustituidos por la Ley 31/1995). BOE 16/03/1971.

Real Decreto 1627/1997, de 24 de octubre, por el que se establecen disposiciones mínimas de Seguridad y de Salud en las obras de construcción. BOE: 25/10/1997

Real Decreto 485/1997, de 14 de abril, sobre disposiciones mínimas en materia de señalización de seguridad y salud en el trabajo. BOE: 23/4/1997

Real Decreto 486/1997, de 14 de abril, por el que se establecen las disposiciones mínimas de seguridad y salud en los lugares de trabajo. BOE: 23/04/1997

Real Decreto 487/1997, de 14 de abril, sobre disposiciones mínimas de seguridad y salud relativas a la manipulación manual de cargas que entrañe riesgos, en particular dorsolumbares, para los trabajadores. BOE: 23/04/1997

Real Decreto 488/1997, de 14 de abril, sobre disposiciones mínimas de seguridad y salud relativas al trabajo con equipos que incluyen pantallas de visualización. BOE: 23/04/1997

Estatuto de los Trabajadores (Ley 8/1980, Ley 32/1984, Ley 11/1994).

Real Decreto 664/1997, de 12 de mayo, sobre la protección de los trabajadores contra los riesgos relacionados con la exposición a agentes biológicos durante el trabajo. BOE: 24/05/1997

Real Decreto 665/1997, de 12 de mayo, sobre la protección de los trabajadores contra los riesgos relacionados con la exposición a agentes cancerígenos durante el trabajo. BOE: 24/05/1997

Ordenanza de Trabajo, industrias, construcción, vidrio y cerámica (O.M. 28/08/70, O.M. 28/07/77, O.M. 04/07/83, en títulos no derogados)

Orden de 9 de marzo de 1971 por la que se aprueba la Ordenanza General de Seguridad e Higiene en el Trabajo. BOE: 16/3/1971. SE DEROGA, con la excepción indicada, los capítulos I a V y VII del título II, por Real Decreto 486/1997, de 14 de abril

Orden de 20 de septiembre de 1986 por la que se establece el modelo de libro de incidencias correspondiente a las obras en las que sea obligatorio un estudio de seguridad e higiene en el trabajo. BOE 13/10/86. Corrección de errores: BOE 31/10/86

Orden de 31 de agosto de 1987 sobre señalización, balizamiento, defensa, limpieza y terminación de obras fijas en vías fuera de poblado. BOE 18/09/87

Orden de 23 de mayo de 1977 por la que se aprueba el reglamento de aparatos elevadores para obras. BOE 14/06/81. Modifica parcialmente el art. 65: la orden de 7 de marzo de 1981. BOE 14/03/81

Real Decreto 836/2003, de 27 de junio, por el que se aprueba una nueva Instrucción técnica complementaria "MIE-AEM-2" del Reglamento de aparatos de elevación y manutención, referente a grúas torre para obras u otras aplicaciones. BOE 17/07/2003

Real Decreto 396/2006, de 31 de marzo, por el que se establecen las disposiciones mínimas de seguridad y salud aplicables a los trabajos con riesgo de exposición al amianto. BOE 11/04/2006

Real Decreto 286/2006, de 10 de marzo, sobre la protección de la salud y la seguridad de los trabajadores contra los riesgos relacionados con la exposición al ruido. BOE 11/3/2006

Real Decreto 1311/2005, de 4 de noviembre, sobre la protección de la salud y la seguridad de los trabajadores frente a los riesgos derivados o que puedan derivarse de la exposición a vibraciones mecánicas. BOE 05/11/2005

Real Decreto 614/2001, de 8 de junio, sobre disposiciones mínimas para la protección de la salud y seguridad de los trabajadores frente al riesgo eléctrico. BOE 21/06/2001

Real Decreto 374/2001, de 6 de abril, sobre la protección de la salud y seguridad de los trabajadores contra los riesgos relacionados con los agentes químicos durante el trabajo. BOE 1/5/2001

Reglamentos Técnicos de los elementos auxiliares:

Real Decreto 842/2002, de 2 de agosto, por el que se aprueba el Reglamento electrotécnico para baja tensión. BOE 18/9/2002

Orden de 23 de mayo de 1977 por la que se aprueba el reglamento de aparatos elevadores para obras. BOE: 14/6/1977

Resolución de 25 de julio de 1991, de la Dirección General de Política Tecnológica, por la que se actualiza la tabla de normas UNE y sus equivalentes ISO y CENELEC incluida en la instrucción técnica complementaria MIE-AEM1 del Reglamento de Aparatos de elevación y manutención referente a ascensores electromecánicos, modificada por orden de 11 de octubre de 1988.

Orden de 23 de septiembre de 1987 por la que se modifica la instrucción técnica complementaria MIE-AEM1 del reglamento de aparatos de elevación y manutención referente a ascensores electromecánicos. BOE 6/10/1987

Normativas relativas a la organización de los trabajadores. Artículos 33 al 40 de la Ley de Prevención de riesgos laborales. BOE: 10/11/95

Real Decreto 39/1997, de 17 de enero, por el que se aprueba el reglamento de los servicios de prevención. BOE: 31/07/97

4.2 EQUIPOS DE PROTECCIÓN INDIVIDUAL (EPI)

Real Decreto 773/1997, de 30 de mayo, sobre disposiciones mínimas de seguridad y salud relativas a la utilización por los trabajadores de equipos de protección individual. BOE 12/6/1997. Corrección de errores: BOE 18/07/1997

Real Decreto 1435/1992, de 27 de noviembre, por el que se dictan las disposiciones de aplicación de la directiva del consejo 89/392/CEE, relativa a la aproximación de las legislaciones de los estados miembros sobre maquinas. BOE 11/12/1992. Modificado por: Real Decreto 56/1995. BOE 8/2/1995.

Real Decreto 1849/2000, de 10 de noviembre, por el que se derogan diferentes disposiciones en materia de normalización y homologación de productos industriales. BOE 2/12/2000

Resoluciones aprobatorias de Normas Técnicas Reglamentarias para distintos medios de protección personal de trabajadores:

Resolución de 14 de diciembre de 1974 de la Dirección General de Trabajo por la que se aprueba la norma técnica reglamentaria MT-1 de cascos de seguridad, no metálicos. BOE 30/12/1974

Resolución de la Dirección General de Trabajo por la que se aprueba la norma técnica reglamentaria MT-2 sobre protectores auditivos. BOE 1/9/1975. Corrección de errores: BOE 22/10/1975

Resolución de la Dirección General de Trabajo por la que se aprueba la norma técnica reglamentaria MT-3 sobre pantallas para soldadores. BOE 2/9/1975. Corrección de errores en BOE 24/10/1975

Resolución de la Dirección General de Trabajo por la que se aprueba la norma técnica reglamentaria MT-4 sobre guantes aislantes de la electricidad. BOE 3/9/1975. Corrección de errores en BOE 25/10/1975

Resolución de la Dirección General de Trabajo por la que se aprueba nueva norma técnica reglamentaria MT-5, sobre calzado de seguridad contra riesgos mecánicos. BOE 12/2/1980. Corrección de errores: BOE 02/04/1980. Modificación BOE 17/10/1983.

Resolución de la Dirección General de Trabajo por la que se aprueba la norma técnica reglamentaria MT-6 sobre banquetas aislantes de maniobras. BOE 5/9/1975. Corrección de erratas: BOE 28/10/1975

Resolución de la Dirección General de Trabajo por la que se aprueba la norma técnica reglamentaria MT-7 sobre equipos de protección personal de vías respiratorias: normas comunes y adaptadores faciales. BOE 6/9/1975. Corrección de errores: BOE 29/10/1975

Resolución de la Dirección General de Trabajo por la que se aprueba la norma técnica reglamentaria MT-8 sobre equipos de protección de vías respiratorias: filtros mecánicos. BOE 8/9/1975. Corrección de errores: BOE 30/10/1975

Resolución de la Dirección General de Trabajo por la que se aprueba la norma técnica reglamentaria MT-9 sobre equipos de protección personal de vías respiratorias: mascarillas autofiltrantes. BOE 9/9/1975. Corrección de errores: BOE 31/10/1975

Resolución de la Dirección General de Trabajo por la que se aprueba la norma técnica reglamentaria MT-10 sobre equipos de protección personal de vías respiratorias: filtros químicos y mixtos contra amoníaco. BOE 10/9/1975. Corrección de errores: BOE 1/11/1975

4.3 INSTALACIONES Y EQUIPOS DE OBRA

Real Decreto 1215/1997, de 18 de julio, por el que se establecen las disposiciones mínimas de seguridad y salud para la utilización por los trabajadores de los equipos de trabajo. BOE 7/8/1997. Se Modifican: los anexos I y II y la disposición derogatoria única, por Real Decreto 2177/2004. BOE 13/11/2004

Real Decreto 2177/2004, de 12 de noviembre, por el que se modifica el Real Decreto 1215/1997, de 18 de julio, por el que se establecen las disposiciones mínimas de seguridad y salud para la utilización por los trabajadores de los equipos de trabajo, en materia de trabajos temporales en altura. BOE 13/11/2004

4.4 NORMATIVA DE ÁMBITO LOCAL (ORDENANZAS MUNICIPALES)

Normas de la administración local. Ordenanzas Municipales en cuanto se refiere a la Seguridad, Higiene y Salud en las Obras y que no contradigan lo relativo al RD. 1627/1997.

Normativas derivadas del convenio colectivo provincial. Las que tengan establecidas en el convenio colectivo provincial

5 PLIEGO DE CONDICIONES

5.1 EMPLEO Y MANTENIMIENTO DE LOS MEDIOS Y EQUIPOS DE PROTECCIÓN

5.1.1 Características de empleo y conservación de maquinarias:

Se cumplirá lo indicado por el Reglamento de Seguridad en las máquinas, RD. 1495/86, sobre todo en lo que se refiere a las instrucciones de uso, y a la instalación y puesta en servicio, inspecciones y revisiones periódicas, y reglas generales de seguridad.

Las máquinas incluidas en el Anexo del Reglamento de máquinas y que se prevé usar en esta obra son las siguientes:

- 1.- Dosificadoras y mezcladoras de áridos.
- 2.- Herramientas neumáticas.
- 3.- Hormigoneras
- 4.- Dobladoras de hierros.
- 5.- Enderezadoras de varillas
- 6.- Lijadoras, pulidoras de mármol y terrazo.
- 7.- Sierras circulares y de disco

5.1.2 Características de empleo y conservación de útiles y herramientas:

Tanto en el empleo como la conservación de los útiles y herramientas, el encargado de la obra velará por su correcto empleo y conservación, exigiendo a los trabajadores el cumplimiento de las especificaciones emitidas por el fabricante para cada útil o herramienta.

El encargado de obra establecerá un sistema de control de los útiles y herramientas a fin y efecto de que se utilicen con las prescripciones de seguridad específicas para cada una de ellas.

Las herramientas y útiles establecidos en las previsiones de este estudio pertenecen al grupo de herramientas y útiles conocidos y con experiencias en su empleo, debiéndose aplicar las normas generales, de carácter práctico y de general conocimiento, vigentes según los criterios generalmente admitidos.

5.1.3 Empleo y conservación de equipos preventivos:

Se considerarán los dos grupos fundamentales:

a) Protecciones personales:

Se tendrá preferente atención a los medios de protección personal.

Toda prenda tendrá fijado un período de vida útil desechándose a su término.

Cuando por cualquier circunstancia, sea de trabajo o mala utilización de una prenda de protección personal o equipo se deteriore, éstas se repondrán independientemente de la duración prevista.

Todo elemento de protección personal se ajustará a las normas de homologación del Ministerio de Trabajo y/o Consellería y, en caso que no exista la norma de homologación, la calidad exigida será la adecuada a las prestaciones previstas.

b) Protecciones colectivas:

El encargado y el jefe de obra, son los responsables de velar por la correcta utilización de los elementos de protección colectiva, contando con el asesoramiento y colaboración de los Departamentos de Almacén, Maquinaria, y del propio Servicio de Seguridad de la Empresa Constructora.

Se especificarán algunos datos que habrá que cumplir en esta obra, además de lo indicado en las Normas Oficiales:

- Vallas de delimitación y protección en pisos:

Tendrán como mínimo 90 cm. de altura estando contruidos a base de tubos metálicos y con patas que mantengan su estabilidad.

- Rampas de acceso a la zona excavada:

La rampa de acceso se hará con caída lateral junto al muro de pantalla. Los camiones circularán lo mas cerca posible de éste.

- Barandillas:

Las barandillas rodearán el perímetro de cada planta desencofrada, debiendo estar condenado el acceso a las otras plantas por el interior de las escaleras.

- Redes perimetrales:

La protección del riesgo de caída a distinto nivel se hará mediante la utilización de pescantes tipo horca, colocadas de 4,50 a 5,00 m., excepto en casos especiales que por el replanteo así lo requieran. El extremo inferior de la red se anclará a horquillas de hierro embebidas en el forjado. Las redes serán de nylon con una modulación apropiada. La cuerda de seguridad será de poliamida y los módulos de la red estarán atados entre sí por una cuerda de poliamida. Se protegerá el desencofrado mediante redes de la misma calidad, ancladas al perímetro de los forjados.

- Redes verticales:

Se emplearán en trabajos de fachadas relacionados con balcones y galerías. Se sujetarán a un armazón apuntalado del forjado, con embolsado en la planta inmediata inferior a aquella donde se trabaja.

- Mallazos:

Los huecos verticales inferiores se protegerán con mallazo previsto en el forjado de pisos y se cortarán una vez se necesite el hueco. Resistencia según dimensión del hueco.

- Cables de sujeción de cinturón de seguridad:

Los cables y sujeciones previstos tendrán suficiente resistencia para soportar los esfuerzos a que puedan ser sometidos de acuerdo con su función protectora.

- Marquesina de protección para la entrada y salida del personal:

Consistirá en armazón, techumbre de tablón y se colocará en los espacios designados para la entrada del edificio. Para mayor garantía preventiva se vallará la planta baja a excepción de los módulos designados.

- Plataformas voladas en pisos:

Tendrán la suficiente resistencia para la carga que deban soportar, estarán convenientemente ancladas, dotadas de barandillas y rodapié en todo su perímetro exterior y no se situarán en la misma vertical en ninguna de las plantas.

- Extintores:

Serán de polvo polivalente, revisándose periódicamente.

- Plataforma de entrada-salida de materiales:

Fabricada toda ella de acero, estará dimensionada tanto en cuanto a soporte de cargas con dimensiones previstas. Dispondrá de barandillas laterales y estará apuntalada por 3 puntales en cada lado con tablón de reparto. Cálculo estructural según acciones a soportar.

5.2 OBLIGACIONES DEL PROMOTOR

Antes del inicio de los trabajos, el promotor designará un Coordinador en materia de seguridad y salud, cuando en la ejecución de las obras intervengan más de una empresa, o una empresa y trabajadores autónomos o diversos trabajadores autónomos.

La designación del Coordinador en materia de seguridad y salud no eximirá al promotor de sus responsabilidades.

El promotor deberá efectuar un aviso a la autoridad laboral competente antes del comienzo de las obras, que se redactará con arreglo a lo dispuesto en el Anexo III del Real Decreto 1627/1997 debiendo exponerse en la obra de forma visible y actualizándose si fuera necesario.

5.3 COORDINADOR EN MATERIA DE SEGURIDAD Y SALUD

La designación del Coordinador en la elaboración del proyecto y en la ejecución de la obra podrá recaer en la misma persona.

El Coordinador en materia de seguridad y salud durante la ejecución de la obra, deberá desarrollar las siguientes funciones:

- Coordinar la aplicación de los principios generales de prevención y seguridad.
- Coordinar las actividades de la obra para garantizar que las empresas y personal actuante apliquen de manera coherente y responsable los principios de acción preventiva que se recogen en el Artículo 15 de la Ley de Prevención de Riesgos Laborales durante la ejecución de la obra, y en particular, en las actividades a que se refiere el Artículo 10 del Real Decreto 1627/1997.
- Aprobar el plan de Seguridad y Salud elaborado por el contratista y, en su caso, las modificaciones introducidas en el mismo.
- Organizar la coordinación de actividades empresariales previstas en el Artículo 24 de la Ley de Prevención de Riesgos Laborales.
- Coordinar las acciones y funciones de control de la aplicación correcta de los métodos de trabajo.
- Adoptar las medidas necesarias para que sólo las personas autorizadas puedan acceder a la obra.

La Dirección Facultativa asumirá estas funciones cuando no fuera necesaria la designación del Coordinador.

5.4 PLAN DE SEGURIDAD Y SALUD EN EL TRABAJO

En aplicación del Estudio Básico de seguridad y salud, el contratista, antes del inicio de la obra, elaborará un Plan de Seguridad y Salud en el que se analicen, estudien, desarrollen y complementen las previsiones contenidas en este Estudio Básico y en función de su propio sistema de ejecución de obra. En dicho plan se incluirán, en su caso, las propuestas de medidas alternativas de prevención que el contratista proponga con la correspondiente justificación técnica, y que no podrán implicar disminución de los niveles de protección previstos en este Estudio Básico.

El plan de Seguridad y Salud deberá ser aprobado, antes del inicio de la obra, por el Coordinador en materia de seguridad y salud durante la ejecución de la obra. Este podrá ser modificado por el contratista en función del proceso de ejecución de la misma de la evolución de los trabajos y de las posibles incidencias o modificaciones que puedan surgir a lo largo de la obra, pero siempre con la aprobación expresa del Coordinador. Cuando no fuera necesaria la designación del Coordinador, las funciones que se le atribuyen serán asumidas por la Dirección Facultativa.

Quienes intervengan en la ejecución de la obra, así como las personas u órganos con responsabilidades en materia de prevención en las empresas intervinientes en la misma y los representantes de los trabajadores, podrán presentar por escrito y de manera razonada, las sugerencias y alternativas que estimen oportunas. El plan estará en la obra a disposición de la Dirección Facultativa.

5.5 OBLIGACIONES DE CONTRATISTA Y SUBCONTRATISTA

El contratista y subcontratistas estarán obligados a:

1. Aplicar los principios de acción preventiva que se recogen en el Artículo 15 de la Ley de Prevención de Riesgos Laborales y en particular:
 - El mantenimiento de la obra en buen estado de limpieza.
 - La elección del emplazamiento de los puestos y áreas de trabajo, teniendo en cuenta sus condiciones de acceso y la determinación de las vías o zonas de desplazamiento o circulación.
 - La manipulación de distintos materiales y la utilización de medios auxiliares.
 - El mantenimiento, el control previo a la puesta en servicio y control periódico de las instalaciones y dispositivos necesarios para la ejecución de las obras, con objeto de corregir los defectos que pudieran afectar a la seguridad y salud de los trabajadores.
 - La delimitación y acondicionamiento de las zonas de almacenamiento y depósito de materiales, en particular si se trata de materias peligrosas.
 - El almacenamiento y evacuación de residuos y escombros.
 - La recogida de materiales peligrosos utilizados.
 - La adaptación del periodo de tiempo efectivo que habrá de dedicarse a los distintos trabajos o fases de trabajo.
 - La cooperación entre todos los intervinientes en la obra.
 - Las interacciones o incompatibilidades con cualquier otro trabajo o actividad.
2. Cumplir y hacer cumplir a su personal lo establecido en el Plan de Seguridad y Salud.
3. Cumplir la normativa en materia de prevención de riesgos laborales, teniendo en cuenta las obligaciones sobre coordinación de las actividades empresariales previstas en el Artículo 24 de la Ley de Prevención de Riesgos Laborales, así como cumplir las disposiciones mínimas establecidas en el Anexo IV del Real Decreto 1627/1997.
4. Informar y proporcionar las instrucciones adecuadas a los trabajadores autónomos sobre todas las medidas que hayan de adoptarse en lo que se refiere a su seguridad y salud.
5. Atender las indicaciones y cumplir las instrucciones del Coordinador en materia de seguridad y salud durante la ejecución de la obra.

Serán responsables de la ejecución correcta de las medidas preventivas fijadas en el Plan y en lo relativo a las obligaciones que le correspondan directamente o, en su caso, a los trabajadores autónomos por ellos contratados. Además responderán solidariamente de las consecuencias que se deriven del incumplimiento de las medidas previstas en el Plan.

Las responsabilidades del Coordinador, Dirección Facultativa y el Promotor no eximirán de sus responsabilidades a los contratistas y a los subcontratistas.

5.6 OBLIGACIONES DE LOS TRABAJADORES AUTÓNOMOS

Los trabajadores autónomos están obligados a:

1. Aplicar los principios de la acción preventiva que se recogen en el Artículo 15 de la Ley de Prevención de Riesgos Laborales, y en particular:
 - El mantenimiento de la obra en buen estado de orden y limpieza.
 - El almacenamiento y evacuación de residuos y escombros.
 - La recogida de materiales peligrosos utilizados.
 - La adaptación del período de tiempo efectivo que habrá de dedicarse a los distintos trabajos o fases de trabajo.
 - La cooperación entre todos los intervinientes en la obra.
 - Las interacciones o incompatibilidades con cualquier otro trabajo o actividad.
2. Cumplir las disposiciones mínimas establecidas en el Anexo IV del Real Decreto 1627/1997.

3. Ajustar su actuación conforme a los deberes sobre coordinación de las actividades empresariales previstas en el Artículo 24 de la Ley de Prevención de Riesgos Laborales, participando en particular en cualquier medida de actuación coordinada que se hubiera establecido.
4. Cumplir con las obligaciones establecidas para los trabajadores en el Artículo 29, apartados 1 y 2 de la Ley de Prevención de Riesgos Laborales.
5. Utilizar equipos de trabajo que se ajusten a lo dispuesto en el Real Decreto 1215/1997.
6. Elegir y utilizar equipos de protección individual en los términos previstos en el Real Decreto 773/1997.
7. Atender las indicaciones y cumplir las instrucciones del Coordinador en materia de seguridad y salud.

Los trabajadores autónomos deberán cumplir lo establecido en el Plan de Seguridad y Salud.

5.7 LIBRO DE INCIDENCIAS

En cada centro de trabajo existirá, con fines de control y seguimiento del Plan de seguridad y salud, un Libro de Incidencias que constará de hojas por duplicado y que será facilitado por el Colegio profesional al que pertenezca el técnico que haya aprobado el Plan de seguridad y salud.

Deberá mantenerse siempre en obra y en poder del Coordinador. Tendrán acceso al Libro la Dirección Facultativa, los contratistas y subcontratistas, los trabajadores autónomos, las personas con responsabilidades en materia de prevención de las empresas intervinientes, los representantes de los trabajadores, y los técnicos especializados de las Administraciones públicas competentes en esta materia, quienes podrán hacer anotaciones en el mismo.

Efectuada una anotación en el Libro de Incidencias, el Coordinador estará obligado a remitir en el plazo de **veinticuatro horas** una copia a la Inspección de Trabajo y Seguridad Social de la provincia en que se realiza la obra. Igualmente notificará dichas anotaciones al contratista y a los representantes de los trabajadores.

5.8 PARALIZACIÓN DE LOS TRABAJOS

Cuando el coordinador y durante la ejecución de las obras, observase incumplimiento de las medidas de seguridad y salud, advertirá al contratista y dejará constancia de tal incumplimiento en el Libro de Incidencias, quedando facultado para, en circunstancias de riesgo grave e inminente para la seguridad y salud de los trabajadores, disponer la paralización de trabajos o, en su caso, de la totalidad de la obra.

Dará cuenta de este hecho a los efectos oportunos, a la Inspección de Trabajo y Seguridad Social de la provincia en que se realiza la obra. Igualmente notificará al contratista, y en su caso a los subcontratistas y/o autónomos afectados de la paralización y a los representantes de los trabajadores.

5.9 DERECHOS DE LOS TRABAJADORES

Los contratistas y subcontratistas deberán garantizar que los trabajadores reciban una información adecuada y comprensible de todas las medidas que hayan de adoptarse en lo que se refiere a su seguridad y su salud en la obra.

Una copia del Plan de seguridad y salud y de sus posibles modificaciones, a los efectos de su conocimiento y seguimiento, será facilitada por el contratista a los representantes de los trabajadores en el centro de trabajo.

5.10 ÓRGANOS O COMITÉS DE SEGURIDAD E HIGIENE. CONSULTA Y PARTICIPACIÓN DE LOS TRABAJADORES

Según la Ley de riesgos laborales (Art. 33 al 40), se procederá a:

Designación de Delegados de Provincia de Prevención, por y entre los representantes del personal, con arreglo a:

- De 50 a 100 trabajadores: 2 Delegados de Prevención
- De 101 a 500 trabajadores: 3 Delegados de Prevención

Comité de Seguridad y Salud:

Es el órgano paritario (empresarios-trabajadores) para consulta regular. Se constituirá en las empresas o centros de trabajo con 50 o más trabajadores:




- Se reunirá trimestralmente.
- Participarán con voz, pero sin voto los delegados sindicales y los responsables técnicos de la Prevención de la Empresa.
- Podrán participar trabajadores o técnicos internos o externos con especial cualificación.

5.11 DISPOSICIONES MÍNIMAS DE SEGURIDAD Y SALUD QUE DEBEN APLICARSE EN LAS OBRAS

Las obligaciones previstas en las tres partes del Anexo IV del Real Decreto 1627/1997, por el que se establecen las disposiciones mínimas de seguridad y salud en las obras de construcción, se aplicarán siempre que lo exijan las características de la obra o de la actividad, las circunstancias o cualquier riesgo.

Vigo, marzo de 2026

El Ingeniero Industrial


Fdo. 
Colegiado N° 

PLANOS:

**BÁSICO DE CAMBIO DE CUBIERTA, CARPINTERÍAS Y
MONTAJE DE INSTALACIÓN FOTOVOLTAICA PARA
MEJORAR LA EFICIENCIA ENERGÉTICA DEL EDIFICIO
SOCIAL DEL LICEO MARÍTIMO DE BOUZAS**



**PETICIONARIO: LICEO MARÍTIMO DE BOUZAS
CIF: G-36.613.081**

**SITUACIÓN: RÚA EDUARDO CABELLO Nº8, 36208
VIGO (PONTEVEDRA)**

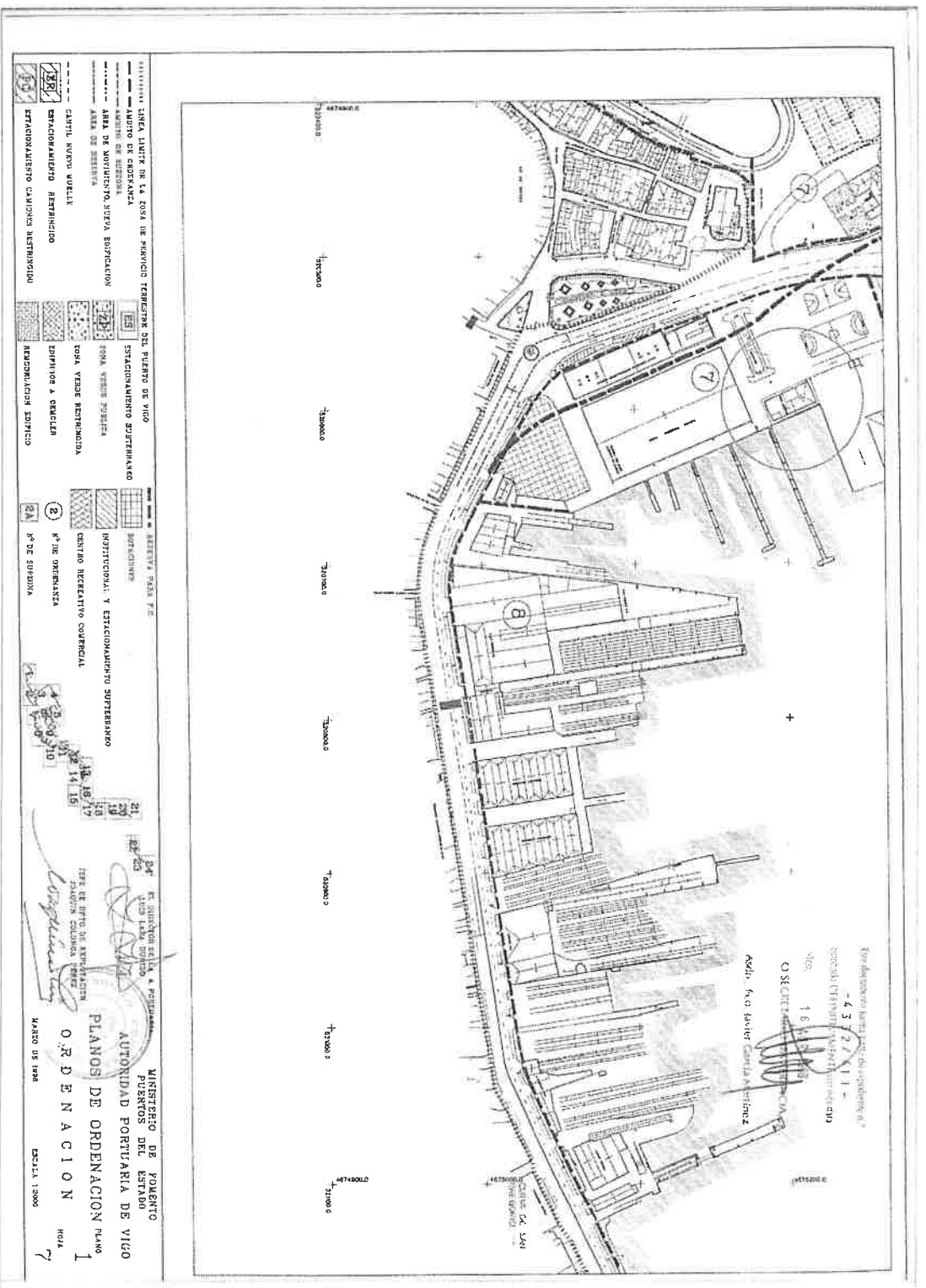
FECHA: MARZO DE 2026

El Ingeniero Industrial:


[Redacted Signature]

Colegiado Nº [Redacted]



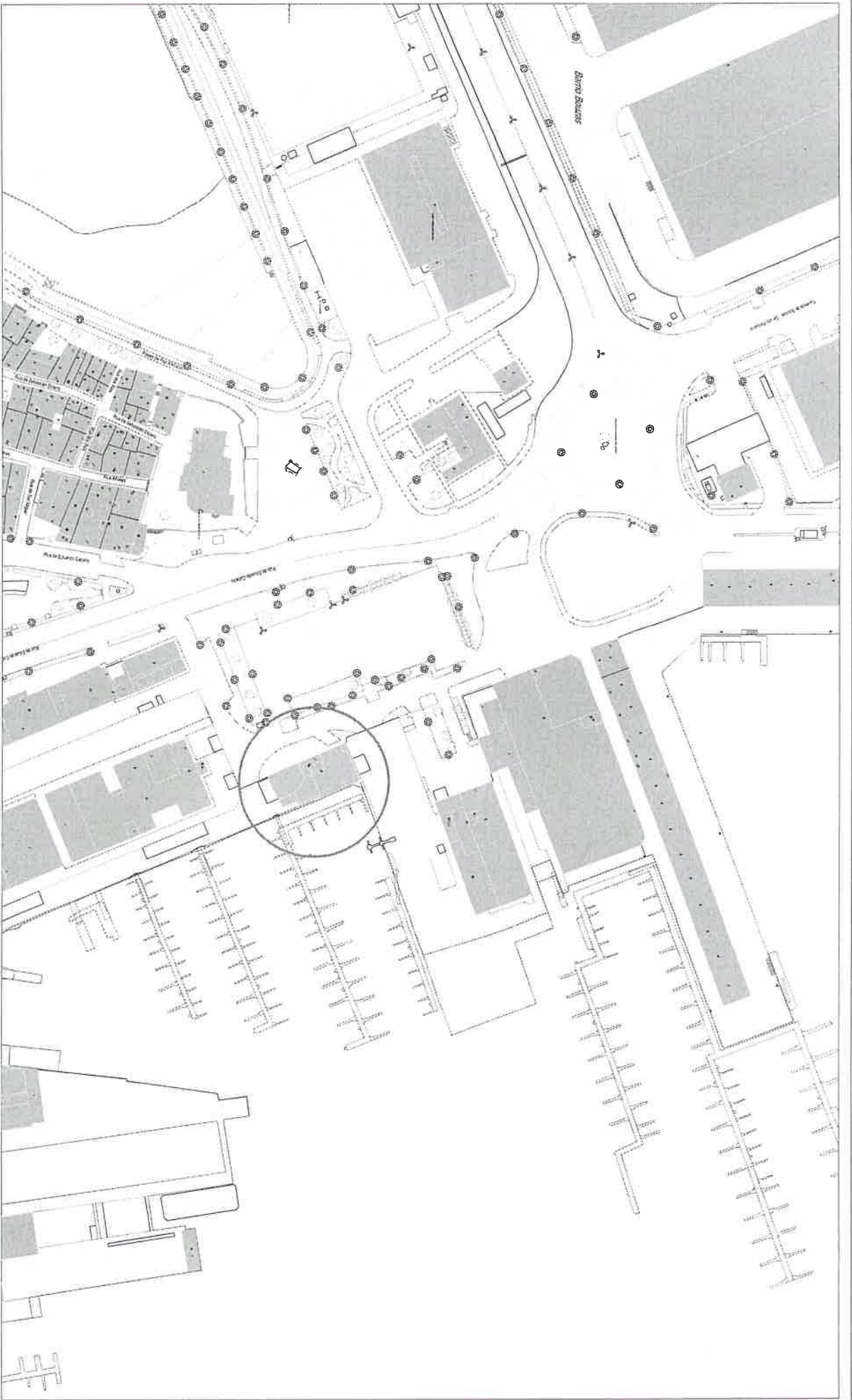


PLANO 1 - HOJA 7 - PLANOS DE ORDENACION DEL PUERTO DE VIGO E:1/2000



SITUACION E:1/1000

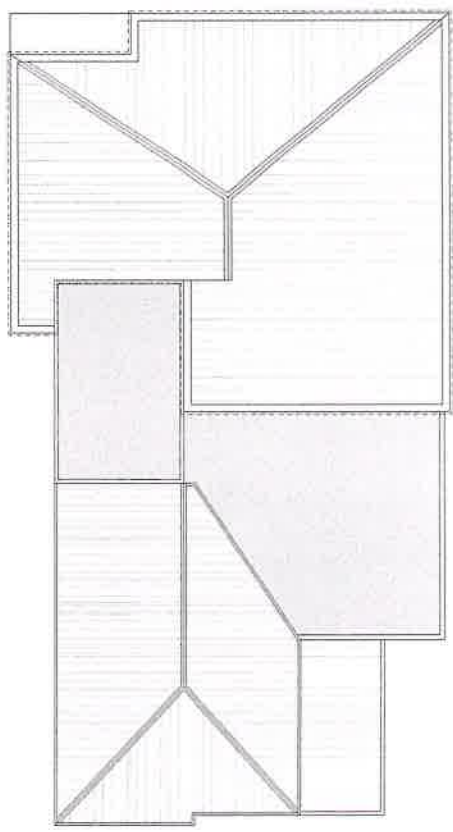
PROYECTO BASICO DE CAMBIO DE COBERTA, CARPINTERIAS Y MONTAJE DE INSTALACION FOTOVOLTAICA PARA MEJORAR LA EFICIENCIA ENERGETICA DEL EDIFICIO SOCIAL DEL LICEO MARITIMO DE BOUZAS	PETICIONARIO LICEO MARITIMO DE BOUZAS CIF: G-36 619 061
SITUACION Rda Eduardo Cabello nº8, 36208, Vigo (Pontevedra)	FECHA APROBACION MARZO 2006
ESCALA 1:2000	FECHA MARZO 2006
SITUACION Y EMPLAZAMIENTO	HOJA A01



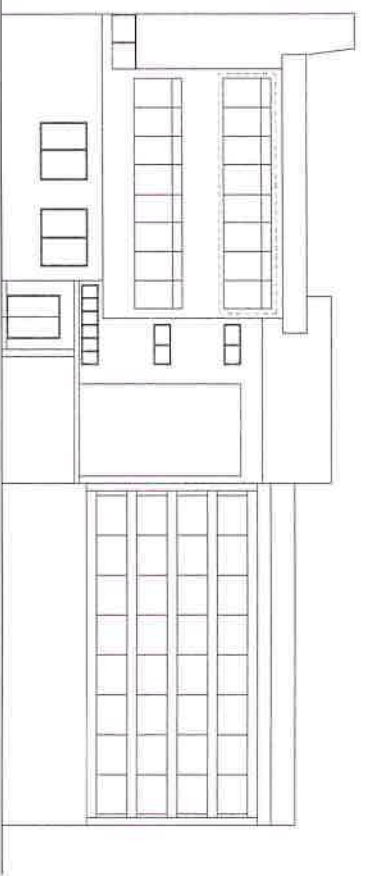
⊕ PLANO TOPOGRÁFICO DEL CONCELLO DE VIGO - HOJAS 94-Y 94

 <p>Consultora Ingeniería Iglesias</p>	<p>PROYECTO</p> <p>BÁSICO DE CAMBIO DE CUBIERTA, CARPINTERÍAS Y MONTAJE DE INSTALACIÓN FOTOVOLTAICA PARA MEJORAR LA EFICIENCIA ENERGÉTICA DEL EDIFICIO SOCIAL DEL LICEO MARTIÑO DE BOUZAS</p>	<p>PROYECTANTE</p> <p>LICEO MARTIÑO DE BOUZAS CIF: G-36.613.081</p>
	<p>SITUACIÓN</p> <p>Rua Eduardo Candeira nº13, 36201, Vigo (Pontevedra)</p>	<p>SISTEMA DE LOCALIZACIÓN</p> <p>FECHA</p> <p>MAI2023</p>
<p>PLANO DE LOCALIZACIÓN SOBRE CARTOGRAFÍA OFICIAL</p>		<p>NÚMERO</p> <p>A02</p>

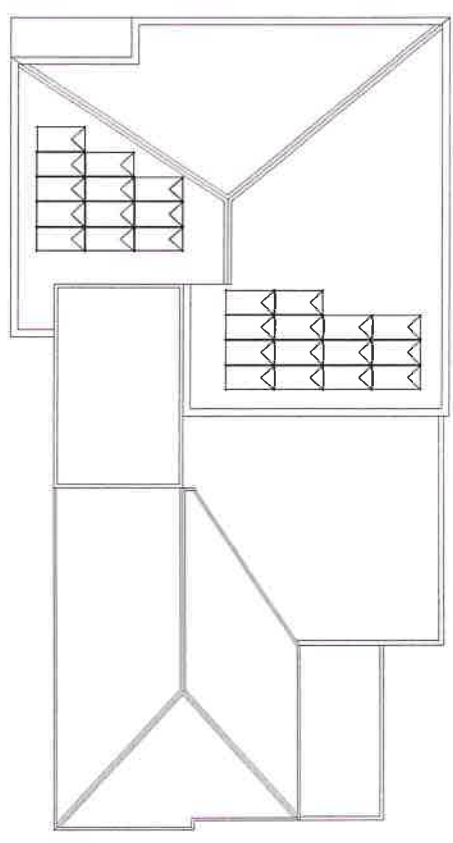
ZONA A: ESCUELA CARPINTERIA



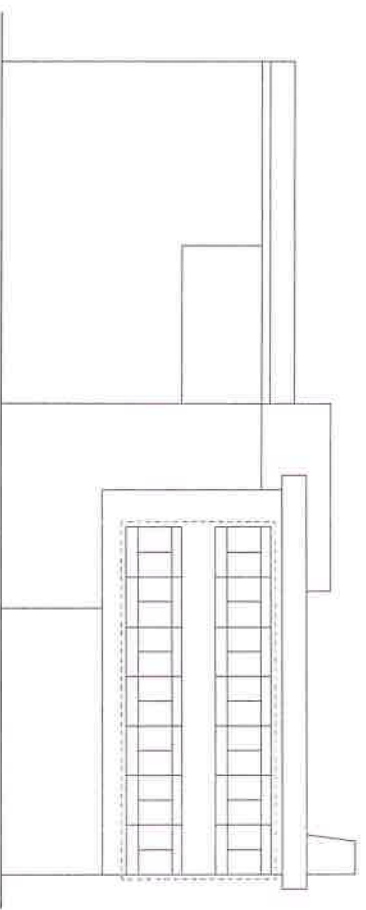
PLANO ESQUEMA CUBIERTA EDIFICACION EXISTENTE: ZONA CAMBIO ACABADO MATERIAL DE CUBIERTA



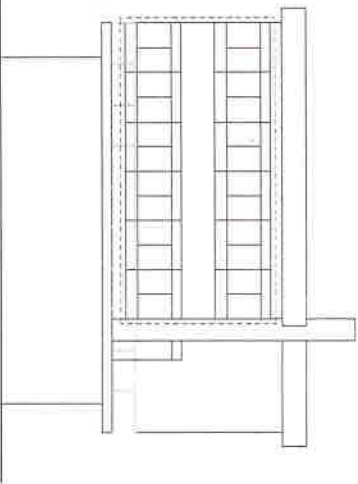
ALZADO FRONTAL - OESTE: CARPINTERIAS A SUSTITUIR



PLANO ESQUEMA CUBIERTA EDIFICACION EXISTENTE: UBICACION DE INSTALACION FOTOVOLTAICA DE AUTOCONSUMO



ALZADO POSTERIOR - ESTE: CARPINTERIAS A SUSTITUIR



ALZADO LATERAL - NORTE: CARPINTERIAS A SUSTITUIR

 <p>Ingeniería Independiente Iglesias S.L. - INGENIEROS DE OBRAS DE ARQUITECTURA</p>		<p>PROYECTO</p> <p>BÁSICO DE CAMBIO DE CUBIERTA, CARPINTERIAS Y MONTAJE DE INSTALACION FOTOVOLTAICA PARA MEJORAR LA EFICIENCIA ENERGÉTICA DEL EDIFICIO SOCIAL DEL LICEO MARTINO DE BOUZAS</p> <p>Situación: Rúa Eduardo Caeleiro nº1, 36201, Vigo (Pontevedra)</p>	
<p>CLIENTE</p> <p>LICEO MARTINO DE BOUZAS CIF: G-58.615.081</p>		<p>FECHA AUTORIZACION</p> <p>FECHA MARZO 2025</p>	
<p>PLANO</p> <p>PLANOS ZONA DE ACTUACION PROPUESTA</p>		<p>ESCALA</p> <p>1:1000</p>	
<p>PROYECTO</p> <p>A03</p>		<p>FECHA</p> <p>1:1000</p>	